

Hong Rok-ki's  
China  
Times

“HONG CHA  
TIMES”

홍차타임즈

2021년 9월 10일

China Market Daily

■ Info. Guide

P1 Market Comment

P2 주식시장 동향

P3 일간 상승률 상위 종목

P3 경제/주식 뉴스

P4 Market  
Summary Table

키움증권 글로벌 리서치  
China Equity/Strategist  
홍록기 02-3787-4733  
RA  
조소정 02-3787-3693

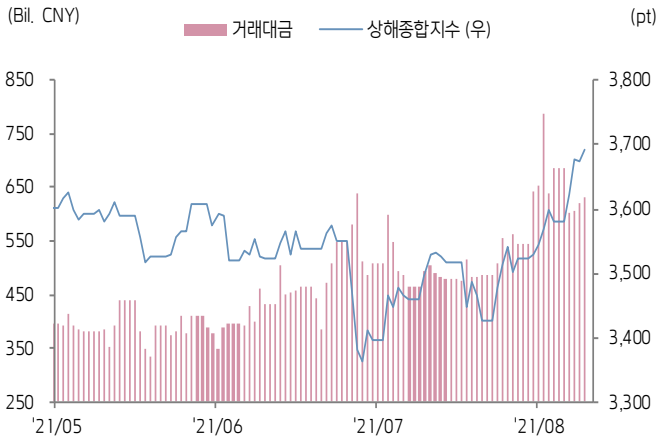
- 9/9일 기준, 상해종합: 3,693.1(+0.5%), 심천종합: 2,494.3(+0.1%), ChiNext: 3,221.9(+0.1%)
- 고시 기준환율: 달러 대비 6.4615위안 (0.1% 절상), 역내/외 위안화 환율: 6.4554/6.4513
- 중국증시는 정책 지원 기대감에 위험자산 선호심리가 이어짐
- 중국 PPI-CPI간 괴리는 더욱 확대되면서, 중국 경제 불균형된 회복에 대한 우려가 다시 부각됨  
그러나 시장에서는 오히려 정책 지원 기대감이 높아짐, 당국의 정책 여력도 충분하다 판단  
*(9/10일 발간된 "중국 PPI-CPI 괴리는 더욱 확대: 정책 지원을 통한 경기 안정에 중점" 참조 부탁드립니다)*
- 인민은행은 7일물 역환매조건부 채권을 통해서 100억 위안 규모의 단기 유동성 공급  
같은 날 만기도래 물량은 100억 위안으로 순공급된 유동성은 없음
- 전일 경제지표 발표  
9/9일, 8월 PPI/CPI (예상치: YoY+9.0%/+1.0%, 이전치: YoY+9.0%/+1.0%)
- 금일 경제지표 발표 예정  
9/9-15일, 8월 사회용자총액 (예상치: 2조 7,500억 위안, 이전치: 1조 600억 위안)  
9/9-15일, 8월 신규위안화대출 (예상치: 1조 3,250억 위안, 이전치: 1조 800억 위안)  
9/9-15일, 8월 통화공급 M2 (예상치: YoY+8.4%, 이전치: YoY+8.3%)



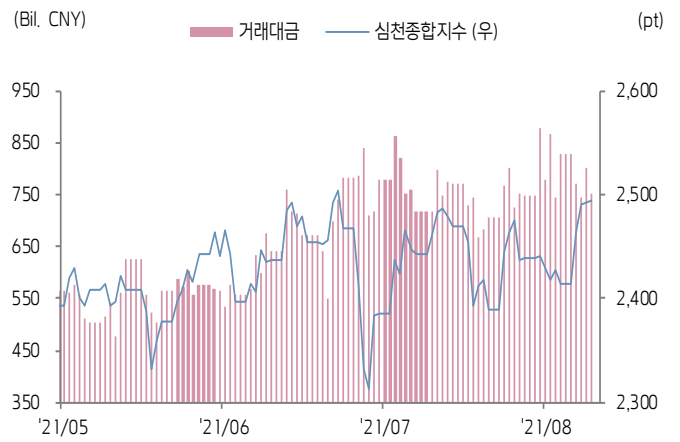


# 주식 시장 동향 (기준일: 9월 9일)

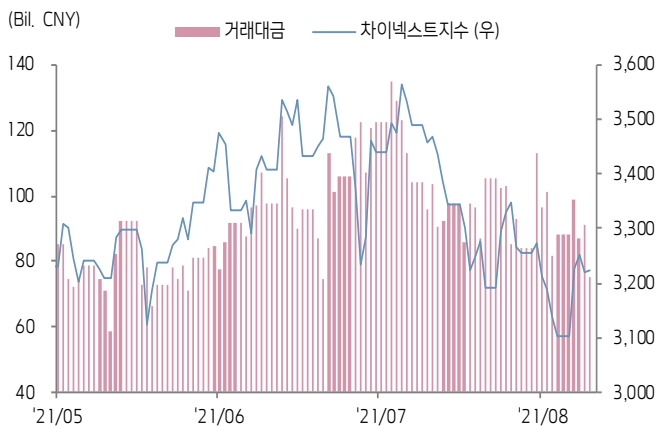
## 상해종합지수(上证指数)



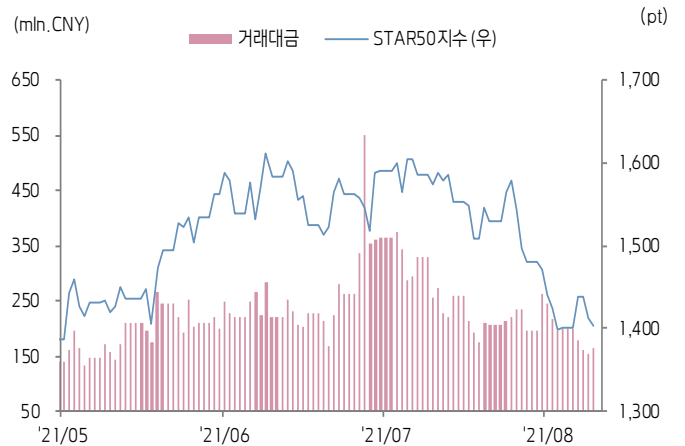
## 심천종합지수(深证综指)



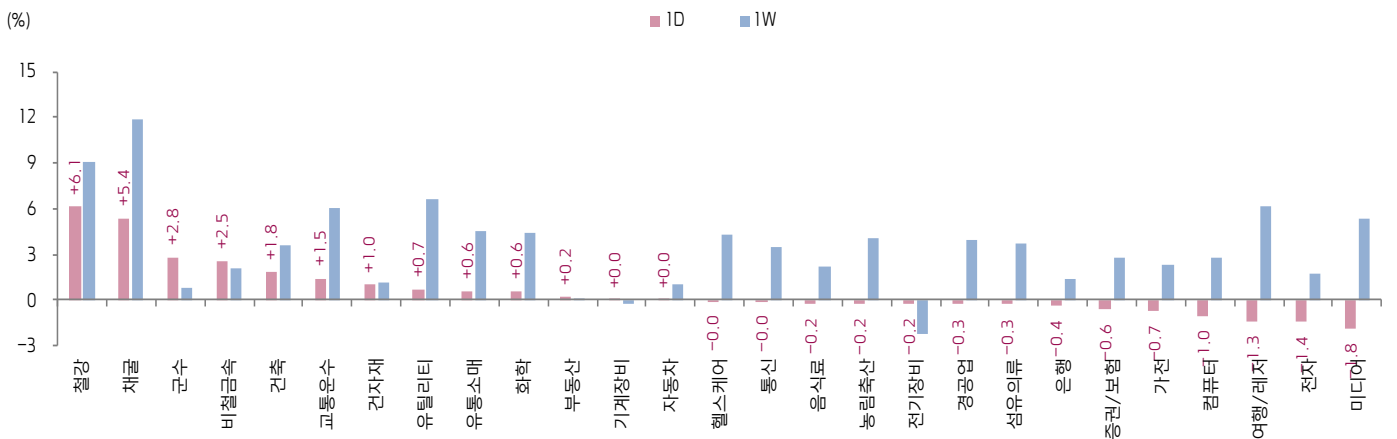
## Chinext 지수



## STAR 50 지수



## 본토 A주 업종별 수익률 1D/1W



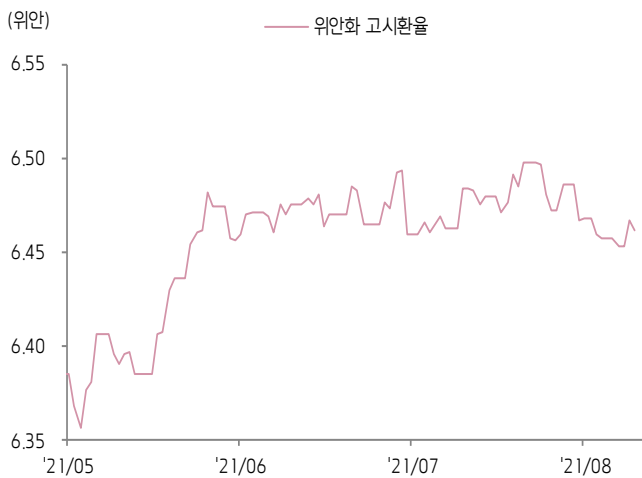
(출처: Wind, Bloomberg, 키움증권)



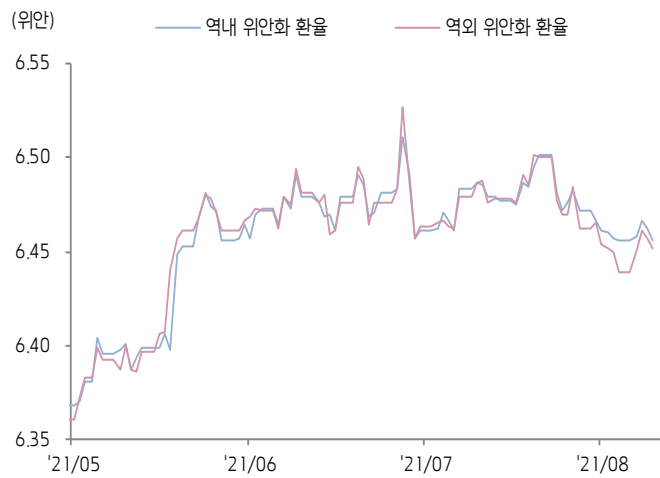


# 환율 금리 동향 (기준일: 9월 9일)

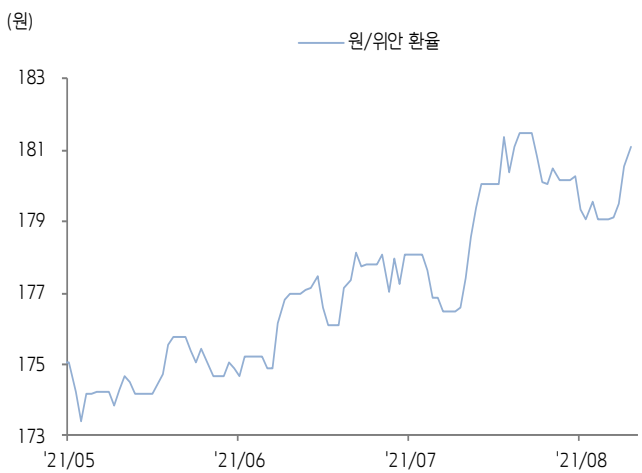
## 위안화 고시 환율



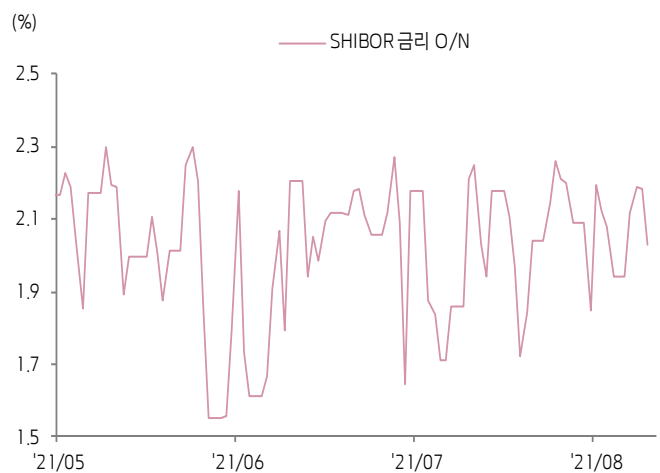
## 역내/외 위안화 환율



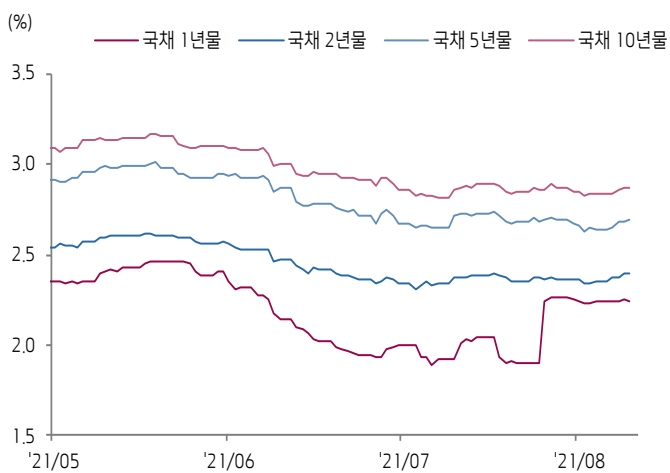
## 원/위안 환율



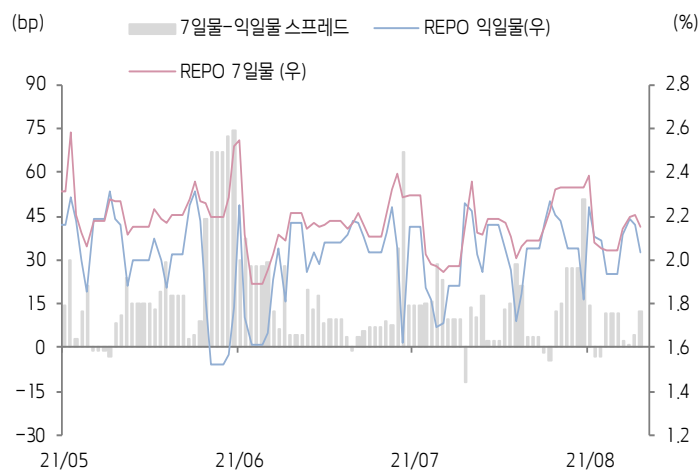
## Shibor O/N 금리



## 중국 국고채 금리



## Repo 금리



(출처: Bloomberg, 키움증권)





## 일간 상승률 상위 종목 Top5

후강통					선강통				
종목코드	종목명	업종	시가총액	등락률(%)	종목코드	종목명	업종	시가총액	등락률(%)
600720	간쑤 치렌산 수니 집단	소재	10,037	10.04	000676	제니머스 테크놀로지	정보기술	10,046	10.07
601890	Asian Star Anchor Chain Co Ltd	산업재	8,519	10.04	000937	지중 능원	에너지	22,827	10.05
601216	네이멍구천정녕위안화공집단	소재	58,391	10.02	002502	딩롱 문화	커뮤니케이션 서비스	5,244	10.04
600188	엔저우 매업	에너지	113,739	10.01	002010	참화즈렌	소재	29,640	10.03
600326	티베트 텐루	산업재	7,073	10.00	002155	후난 황금	소재	17,814	10.02

(단위: 백만 위안 / 기준일: 9월 9일 / Bloomberg, 키움증권 리서치센터)



## 중국 경제 주요 뉴스

- 중국 공산당 중앙 선전부 및 국가신문출판사, Tencent, NetEase 등 게임업체를 소환하여 면담 진행. 미성년자의 온라인 게임 제공 시간 제한을 엄격하게 준수, 미성년자에게 게임 계좌 임대 거래 서비스를 제공하는 것을 금지. 잘못된 가치관 및 문화관이 포함되지 않도록 온라인 게임 콘텐츠 심사를 강화. 또한 불공정 경쟁과 과도한 독점을 스스로 자각하고 점검하도록 요구, 연예인의 게임 광고를 제한하고, 게임 라이브 스트리밍 중의 고액 지불, 미성년자 결제를 금지
- CBIRC, <WM 회사 WMP 리스크 관리 방법> 발표. WM회사가 효율적인 리스크 방어 시스템을 구축하고, WM상품 간 유동성 리스크 이전을 엄격히 방지하도록 요구. WM 회사의 WMP, WMP 및 기타 자기자금 간의 상호 용자를 금지, WMP회사 및 계열사가 WMP에 담보를 제공하는 것을 금지
- 국무원 상무회의, 베이징, 상하이, 충칭시, 항저우시, 선전시 등 6개 도시에서 비즈니스 환경 혁신 시범 운영을 진행하도록 지시. 해당 도시 내 시장 제한, 진입 제한을 완화하고, 행정 절차의 간소화를 통해 비즈니스 편의성을 추가할 계획



## 중국 주식 주요 뉴스

- 마오타이 (600519.CH), 최근 발표한 신제품 마오타이 1935가 공식 출시되지 않았음에도 공식 지정가 (780위안)의 2배 수준인 1,399위안 까지 상승한 것으로 알려짐. 현재 마오타이1935는 소규모 시범 양산에 들어선 것으로 알려짐
- Do-Fluoride New Material (002407.CH), 양취엔신구에 신소재 유한공사를 설립하고, 등록자본금 규모는 2억 위안. 해당 자회사를 통해 연산 20,000톤의 육불화인산리튬 및 첨가제 프로젝트에 10억 위안을 투자
- Greatwall Motors (601633.CH, 2333.HK), 8월 자동차 판매량 7.4만 대로 YoY-16.98% 감소

(출처: 초상증권, 키움증권 리서치센터 / 기준일: 9월 9일)





# China Market Summary Table

분류	이름	지수	1D(%)	1W(%)	2W(%)	1M(%)	3M(%)	1Y(%)	YTD(%)	
China Index	본토	상해종합	3,693.1	+0.5	+2.7	+5.5	+4.6	+2.9	+13.5	+6.3
		선전종합	2,494.3	+0.1	+2.7	+2.3	+0.4	+3.6	+14.6	+7.1
		CSI 300	4,970.0	-0.0	+2.1	+3.5	-1.5	-4.9	+8.4	-4.6
	역외	홍콩항생	25,716.0	-2.3	-1.4	+1.2	-3.3	-10.8	+5.1	-5.6
		홍콩항생종합	4,018.2	-2.4	-1.2	+2.1	-2.2	-11.2	+6.7	-6.4
		홍콩항생중국기업	9,183.6	-2.8	-1.7	+2.8	-3.3	-14.6	-5.6	-14.5
	기술주	홍콩항생테크	6,560.4	-4.5	-3.5	+3.5	-3.9	-17.9	-6.5	-22.1
		과창판50	1,402.2	-0.7	+0.2	-6.4	-11.7	-2.4	+8.0	+0.7
		차이넥스트	3,221.9	+0.1	+2.6	-1.3	-7.1	-2.3	+27.7	+8.6
China A Sector Index	중국 A주 업종별 지수	농림축산	3,242.7	-0.2	+4.1	+4.1	-3.1	-10.9	-22.2	-17.1
		채굴	4,355.5	+5.4	+11.9	+39.8	+30.2	+44.0	+86.7	+75.5
		화학	5,495.7	+0.6	+4.5	+76.4	+64.3	+27.3	+67.5	+50.6
		철강	4,191.2	+6.1	+9.1	+18.2	+31.2	+48.1	+95.4	+87.3
		비철금속	6,728.8	+2.5	+2.1	+5.3	+15.9	+43.6	+102.9	+64.3
		전자	5,128.7	-1.4	+1.7	-2.4	-5.5	+7.8	+15.1	+8.3
		가전	8,165.2	-0.7	+2.3	+2.4	-3.8	-6.7	+0.6	-19.9
		음식료	23,313.4	-0.2	+2.2	+2.0	-9.6	-21.6	+1.9	-19.0
		섬유의류	1,886.7	-0.3	+3.8	+3.5	+4.4	+0.6	-2.8	+5.8
		경공업	2,810.5	-0.3	+4.0	+5.1	+5.1	+0.8	+6.0	+7.9
		헬스케어	11,180.9	-0.0	+4.3	+1.2	-8.4	-13.9	-3.0	-7.4
		유틸리티	2,523.6	+0.7	+6.6	+13.1	+19.6	+18.8	+20.4	+26.1
		교통운수	2,486.2	+1.5	+6.0	+7.7	+12.7	+1.6	+3.3	+4.1
		부동산	3,379.3	+0.2	+0.1	+4.5	+4.9	-7.0	-19.5	-11.7
		유통소매	3,247.8	+0.6	+4.6	+7.1	+6.7	+2.2	-13.5	+0.4
		여행/레저	11,164.2	-1.3	+6.2	+1.6	-1.7	-16.4	+13.1	-9.3
		건자재	8,605.1	+1.0	+1.2	+4.9	+4.2	+2.6	+8.6	+10.1
		건축	2,349.2	+1.8	+3.6	+12.9	+15.3	+19.1	+7.7	+22.1
		전기장비	11,914.5	-0.2	-2.2	-0.4	+0.6	+27.3	+93.4	+40.5
		군수	1,865.4	+2.8	+0.8	-0.7	+1.2	+22.5	+18.7	+4.8
		컴퓨터	4,947.8	-1.0	+2.8	+1.8	-2.8	-3.6	-14.4	-3.5
미디어	643.1	-1.8	+5.3	+6.3	+6.0	-8.7	-23.7	-12.3		
통신	2,043.8	-0.0	+3.5	+3.3	-3.9	+2.9	-15.7	-3.3		
은행	3,690.2	-0.4	+1.4	+4.7	+2.7	-9.2	+7.1	-0.2		
증권/보험	1,944.7	-0.6	+2.8	+7.8	+6.6	-1.4	-10.0	-14.4		
자동차	6,696.8	+0.0	+1.1	+2.4	+0.3	+11.2	+44.1	+17.3		
기계장비	1,790.9	+0.0	-0.3	+1.4	+1.4	+16.3	+26.2	+16.5		

Bloomberg, 키움증권 리서치센터

2021년 9월 9일 마감기준





# China Market Summary Table

분류	이름	지수	1D(%)	1W(%)	2W(%)	1M(%)	3M(%)	1Y(%)	YTD(%)
Shanghai Sector Index	Financial	4,948.4	-0.8	+0.5	+5.4	+3.9	-8.2	-5.9	-9.6
	Industrial	3,171.5	+0.8	-0.7	+6.3	+7.9	+18.4	+39.6	+20.5
	Consumer Goods	16,088.9	-0.3	+2.2	+0.8	-10.8	-18.3	-0.0	-18.3
	Energy	1,781.7	+5.7	+13.7	+26.7	+38.1	+29.5	+66.0	+60.0
	Basic Materials	3,533.9	+2.3	+3.3	+8.5	+13.3	+24.7	+62.0	+40.1
	Consumer Services	3,854.6	-0.9	+1.5	+3.5	-0.3	-4.1	+27.1	+3.1
	Utilities	2,395.1	+0.5	+9.2	+18.1	+24.4	+23.4	+24.4	+29.8
	Health Care	9,226.6	-0.1	+4.5	+1.2	-10.8	-15.8	+0.1	-8.9
	Telecommunication	2,766.1	+1.0	+1.6	+3.3	-0.3	+0.2	-15.2	-6.2
	Technology	4,509.4	-1.4	+2.0	-4.6	-10.6	-0.2	-3.5	-5.1
Shenzen Sector Index	Manufacturing	3,236.2	-0.0	+2.1	+1.1	-0.6	+8.4	+25.3	+12.8
	IT	1,766.2	-1.6	+2.9	+2.8	-0.6	-4.4	-18.5	-2.2
	Financials	1,547.2	+0.5	+6.5	+10.3	+7.9	+4.4	+16.4	+7.6
	Real Estates	2,054.4	-0.4	-0.7	+2.6	+3.3	-9.8	-21.5	-15.8
	Agricultures	1,355.3	-0.3	+5.7	+4.9	-2.9	-12.7	-21.1	-16.4
	Wholesale & Retail	1,488.3	+0.2	+3.9	+5.3	+1.2	-1.5	-6.1	+4.1
	Transportation	1,308.0	+3.1	+8.5	+8.3	+9.6	+2.3	-5.2	-9.8
	Utilities	1,040.3	+0.5	+5.5	+12.4	+21.2	+24.3	+44.1	+32.8
	Business Service	1,142.9	-0.2	+3.6	+1.5	-0.1	-10.1	-12.8	-13.0
	Media	879.7	-2.4	+2.4	+2.3	+3.0	-11.8	-25.0	-14.4
	Construction	1,243.6	+1.1	+5.1	+8.9	+6.7	+11.7	-3.2	+13.2
	Mining	3,484.5	+3.3	+7.8	+21.8	+39.0	+57.0	+59.0	+71.3
	R&D	2,493.9	+0.2	+4.9	+2.2	-5.8	-10.8	+3.0	+5.7
	Environmental Products	764.1	+1.4	+1.8	+8.1	+11.1	+6.0	-16.7	+3.5
SHIBOR 금리	SHIBOR O/N	2.029	-7.1	-2.5	-7.7	-9.8	+1.6	+26.3	+85.6
	SHIBOR 1W	2.158	-2.0	+4.0	-6.9	-8.1	-0.5	-1.6	-9.4
	SHIBOR 1M	2.311	+0.2	+0.0	-0.0	+1.0	-3.1	-7.6	-14.5
	SHIBOR 3M	2.357	+0.0	+0.0	+0.1	-0.3	-3.2	-12.5	-14.5
	SHIBOR 6M	2.467	-0.0	-0.1	-0.2	-0.6	-5.5	-15.2	-13.1
	SHIBOR 9M	2.649	+0.0	+0.1	-0.2	-1.1	-6.2	-10.3	-9.9
	SHIBOR 1Y	2.698	-0.0	-0.0	-0.1	-0.7	-6.4	-9.7	-10.1
국고채 금리	국고채 1년물	2.244	-0.7	+0.6	-0.9	+11.8	-7.8	-13.4	-9.7
	국고채 2년물	2.400	+0.0	+2.6	+1.3	+0.8	-8.0	-11.4	-11.1
	국고채 3년물	2.692	+0.3	+1.7	-0.7	-1.1	-10.0	-11.0	-8.4
	국고채 7년물	2.873	+0.1	+1.4	-0.6	-0.1	-8.8	-7.0	-8.7
	국고채 10년물	2.029	-7.1	-2.5	-7.7	-9.8	+1.6	+26.3	+85.6
Repo 금리	Repo 익일물	2.032	-6.0	-2.5	-6.8	-8.5	+1.5	+27.1	+84.7
	Repo 7일물	2.155	-2.1	+5.1	-7.6	-8.5	+0.2	-0.2	-12.3
FX Market	달러 인덱스	92.479	-0.2	+0.3	-0.6	-0.6	+2.1	-0.8	+2.8
	달러-위안 역내환율	6.4554	-0.1	-0.0	-0.4	-0.5	+0.9	-5.5	-1.1
	달러-위안 역외환율	6.4513	-0.1	+0.0	-0.5	-0.6	+0.9	-5.6	-0.8
	달러-위안 고시환율	6.4615	-0.1	+0.0	-0.2	-0.4	+1.2	-5.6	-1.0
	원-위안 환율	181.113	+0.3	+0.9	+0.3	+2.1	+4.0	+4.1	+8.8

Bloomberg, 키움증권 리서치센터

2021년 9월 9일 마감기준



**[Compliance Notice]**

- 당사는 동 자료를 기관투자자 또는 제3자에게 사전 제공한 사실이 없습니다.
- 동 자료에 게시된 내용들은 본인의 의견을 정확하게 반영하고 있으며, 외부의 부당한 압력이나 간섭없이 작성되었음을 확인합니다.

**[고지사항]**

- 본 조사분석자료는 당사의 리서치센터가 신뢰할 수 있는 자료 및 정보로부터 얻은 것이나, 당사가 그 정확성이나 완전성을 보장할 수 없고, 통지 없이 의견이 변경될 수 있습니다.
- 본 조사분석자료는 유가증권 투자를 위한 정보제공을 목적으로 당사 고객에게 배포되는 참고자료로서, 유가증권의 종류, 종목, 매매의 구분과 방법 등에 관한 의사결정은 전적으로 투자자 자신의 판단과 책임하에 이루어져야 하며, 당사는 본 자료의 내용에 의거하여 행해진 일체의 투자행위 결과에 대하여 어떠한 책임도 지지 않으며 법적 분쟁에서 증거로 사용 될 수 없습니다.
- 본 조사 분석자료를 무단으로 인용, 복제, 전시, 배포, 전송, 편집, 번역, 출판하는 등의 방법으로 저작권을 침해하는 경우에는 관련법에 의하여 민·형사상 책임을 지게 됩니다.

