

Hong Rok-ki's  
China  
Times

“HONG CHA  
TIMES”

홍차타임즈

2021년 9월 9일

China Market Daily

■ Info. Guide

P1 Market Comment

P2 주식시장 동향

P3 일간 상승률 상위 종목

P3 경제/주식 뉴스

P4 Market  
Summary Table

키움증권 글로벌 리서치  
China Equity/Strategist

홍록기 02-3787-4733

RA

조소정 02-3787-3693

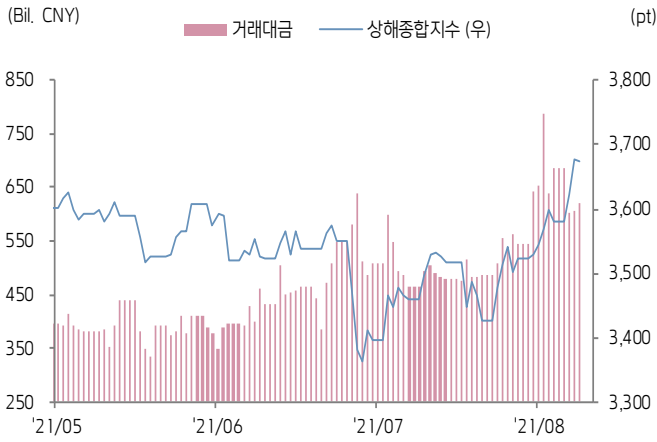
- 9/8일 기준, 상해종합: 3,675.2(-0.0%), 심천종합: 2,492.6(+0.1%), ChiNext: 3,220.0(-1.0%)
- 고시 기준환율: 달러 대비 6.4674위안 (0.2% 절하), 역내/외 위안화 환율: 6.4617/6.4569
- 전일 중국증시는 정책 불확실성 영향으로 혼조세 시현
- 최근 중국 경기 둔화 조짐이 포착되면서, 경기 부양책에 대한 관심이 늘어나고 있음
- 그러나 PBOC 통화정책국장은 현 시장 내 유동성이 풍부하기에 추가적 완화조치가 필요 없다고 언급
- 한편 PBOC 외환관리국장은 9월부터 중소기업에 대한 재대출 한도를 3,000억 위안 늘릴 계획을 발표
- 인민은행은 7일물 역환매조건부채권을 통해 100억 위안 규모 단기유동성을 공급
- 같은 날 만기도래 100억 위안으로 순공급된 유동성은 없음
- **금일 경제지표 발표 예정**
- 9/9일, 8월 PPI/CPI (예상치: YoY+9.0%/+1.0%, 이전치: YoY+9.0%/+1.0%)
- 9/9-15일, 8월 사회용자총액 (예상치: 2조 7,500억 위안, 이전치: 1조 600억 위안)
- 9/9-15일, 8월 신규위안화대출 (예상치: 1조 3,250억 위안, 이전치: 1조 800억 위안)
- 9/9-15일, 8월 통화공급 M2 (예상치: YoY+8.4%, 이전치: YoY+8.3%)



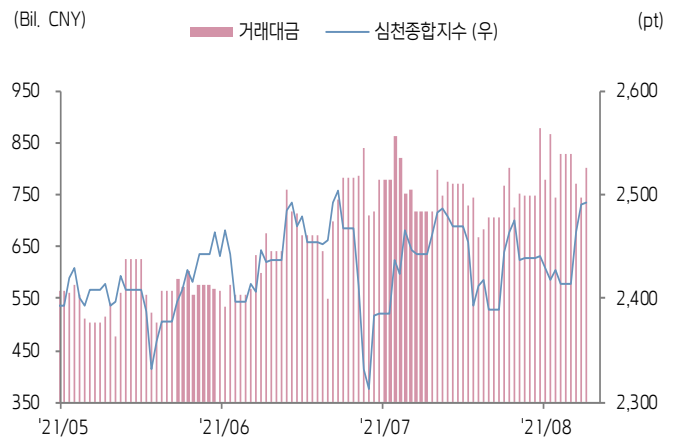


# 주식 시장 동향 (기준일: 9월 8일)

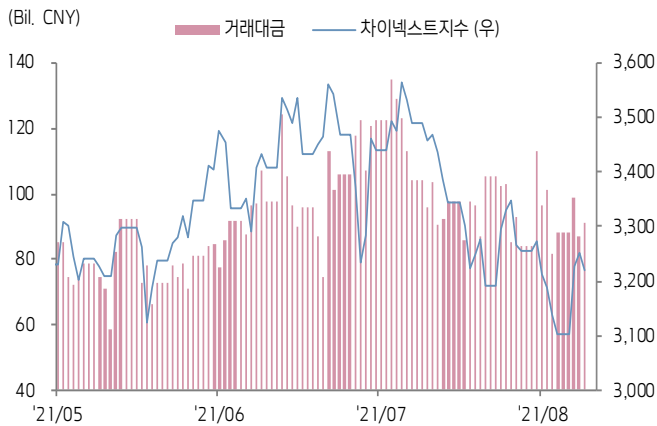
## 상해종합지수(上证指数)



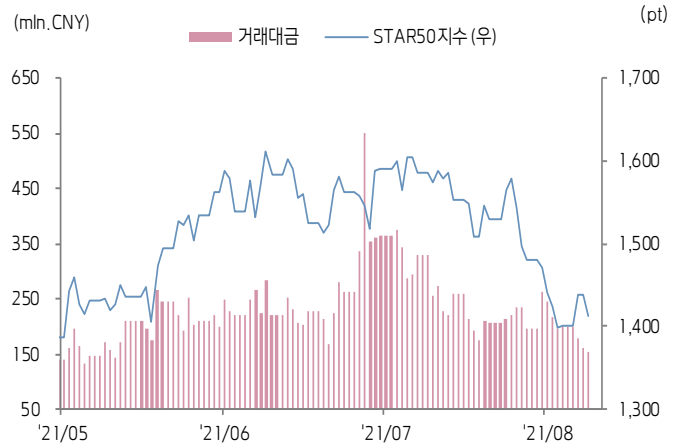
## 심천종합지수(深证综指)



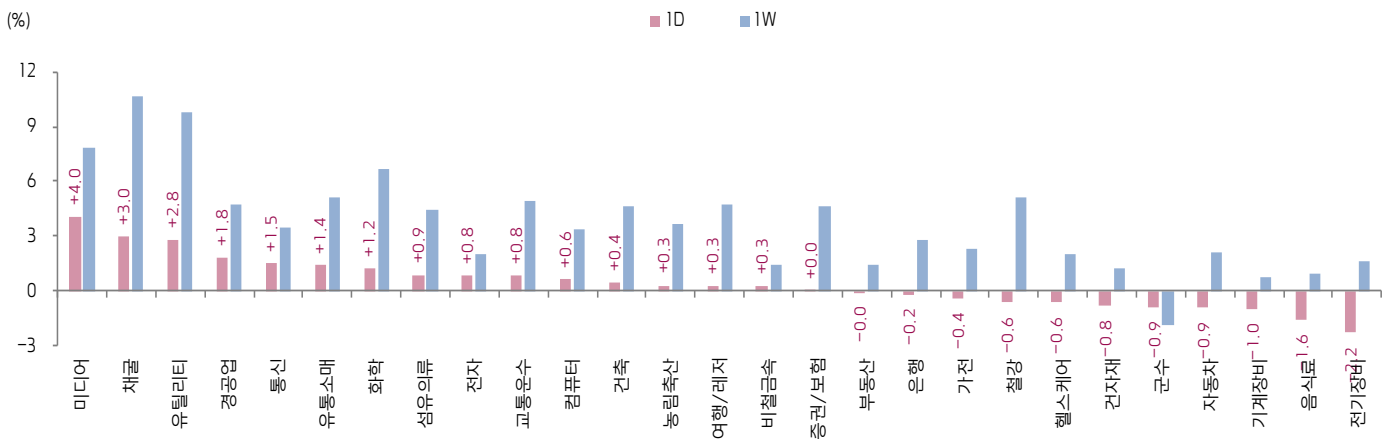
## Chinext 지수



## STAR 50 지수



## 본토 A주 업종별 수익률 1D/1W



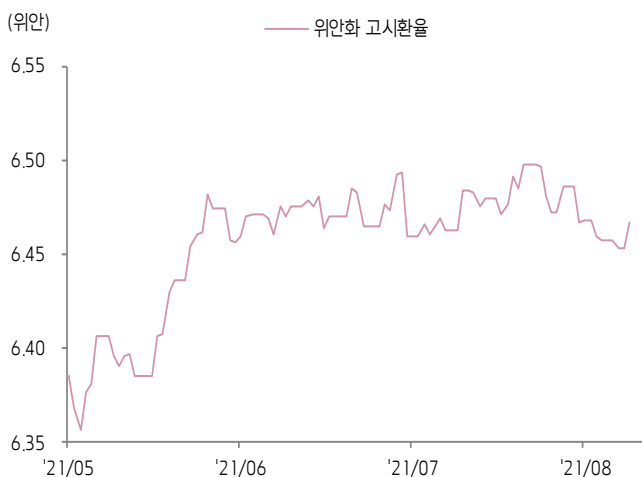
(출처: Wind, Bloomberg, 키움증권)



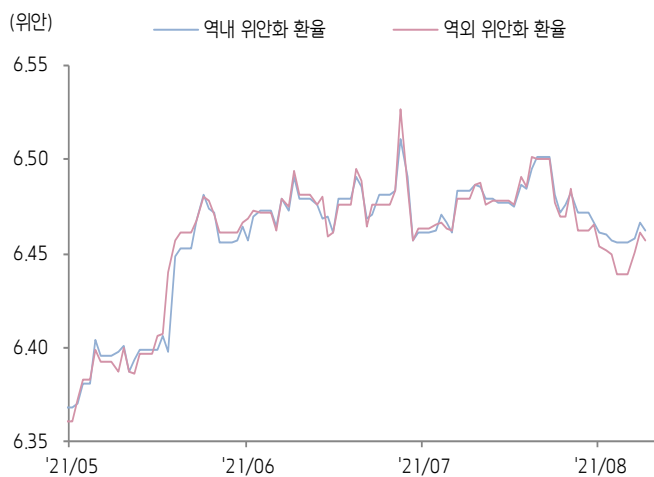


# 환율 금리 동향 (기준일: 9월 8일)

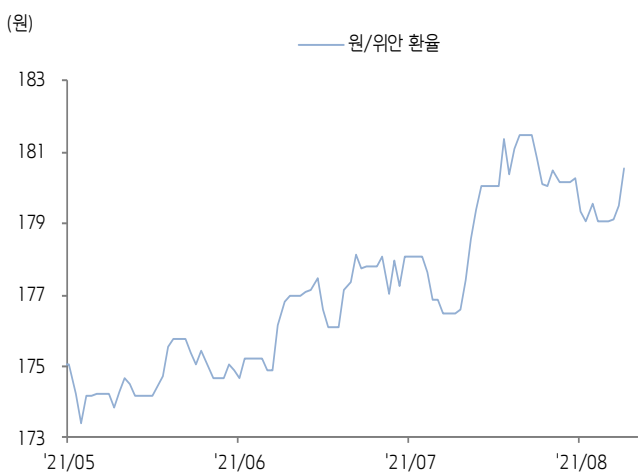
## 위안화 고시 환율



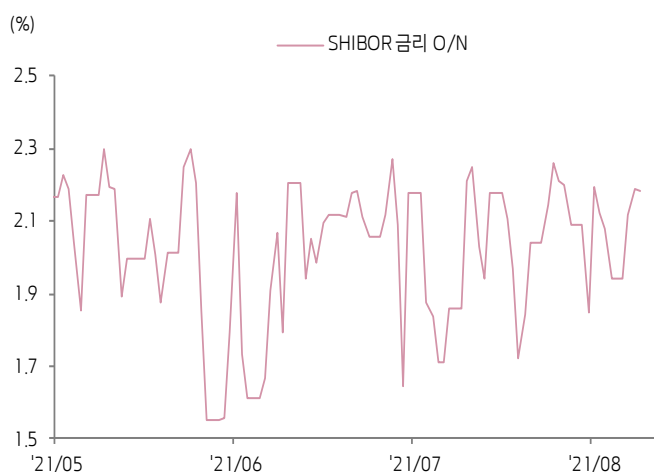
## 역내/외 위안화 환율



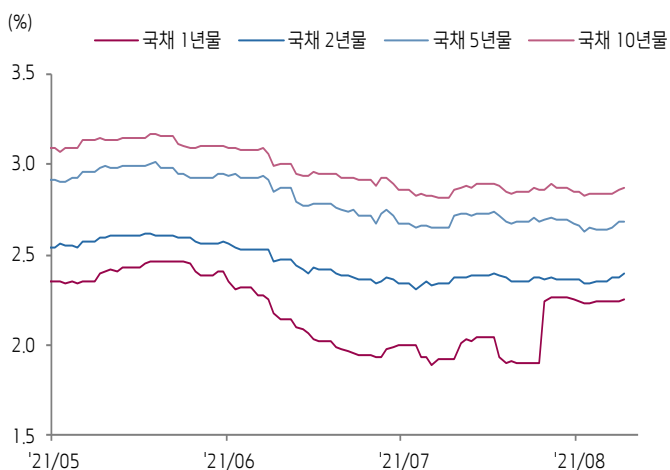
## 원/위안 환율



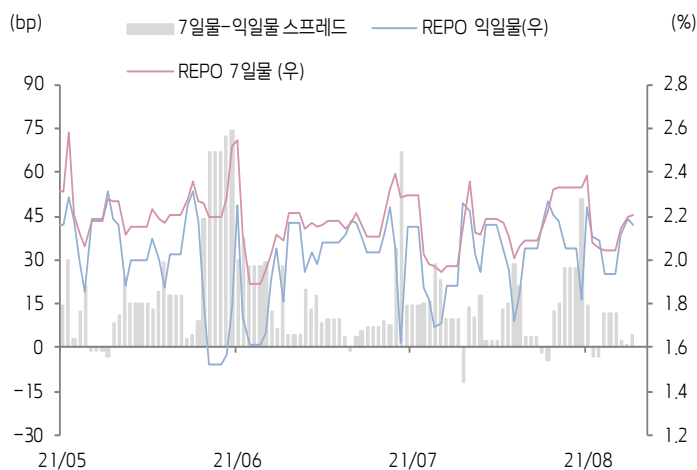
## Shibor O/N 금리



## 중국 국고채 금리



## Repo 금리



(출처: Bloomberg, 키움증권)





## 일간 상승률 상위 종목 Top5

후강통					선강통				
종목코드	종목명	업종	시가총액	등락률(%)	종목코드	종목명	업종	시가총액	등락률(%)
600023	저장 저능 일렉트릭 파워	유틸리티	54,947	10.08	000793	화원 전매투자집단	커뮤니케이션 서비스	5,632	10.16
600310	광시 구이둥 전력	유틸리티	5,099	10.07	002269	상하이 메이터쓰방웨이 복식	자유소비재	7,110	10.12
600578	베이징 징닝 화력발전	유틸리티	22,637	10.06	002433	광둥 타이안탕 약업	건강관리	4,769	10.09
600021	상하이 전력	유틸리티	25,570	10.02	002517	킹넷 네트워크	커뮤니케이션 서비스	9,880	10.07
603612	Sunstone Development Co Ltd	소재	13,466	10.02	000681	스웨 중국 문화발전	자유소비재	12,148	10.03

(단위: 백만 위안 / 기준일: 9월 8일 / Bloomberg, 키움증권 리서치센터)



## 중국 경제 주요 뉴스

- 시장 루머에 따르면, 아직 WMP 자회사를 설립하지 않은 은행은 향후 WMP 업무 취급이 불가능. 다수 업계 전문가들은 위 소식이 사실이라고 밝히는 등 정부가 WMP 규모를 통제하려는 의도로 분석
- PBOC 부 은행장, 중국 통화정책은 여전히 정상화 구간에 있으며 대규모 양적완화는 시행하지 않을 계획. 온건한 통화정책, 합리적인 유동성을 유지하며, 중국 통화정책의 독립성을 강화할 계획. 신규 승인된 3,000억 위안의 중소기업 재대출 한도 (평균 금리 5.5%)는 올해 모두 소진할 계획
- 공신부, 중소기업 육성 및 지원 강도를 추가적으로 높일 계획. 중소기업 특징에 따른 맞춤형 지원책인 <중소기업 분류 기준> 발표 예정이며, <정전특신 (정밀화, 전문화, 특성화, 혁신) 중소기업 가이드선>, <중소기업 질적 성장 추진 방안 (2021-2023)>, <14.5기간 중소기업 발전 계획> 등도 제정 중
- PBOC 금융시장소 소장, 공동부유목표 실현을 위해 금융 정책 면에서 대규모 통화완화를 자제하고, 통화정책을 올바르게 수행하며, 위안화 환율의 안정을 유지할 것이라고 언급



## 중국 주식 주요 뉴스

- Yongtai Tech (002326.CH), 심천증권거래소는 동사의 내몽고연산 2만 5,000톤의 VC 및 5,000톤의 FEC 프로젝트 투자액 추산 과정과 근거, 합리성 등 프로젝트 투자 자금처, 구체적인 프로젝트 계획 및 투자액 유치 진행 과정, 기한 내 건설 및 양산 가능 여부를 제공할 것을 요구
- 강봉리튬 (002460.CH, 1772.HK), 이사 및 고위직들이 동사 발행주식수의 0.0362%를 매각할 계획
- Golden (002410.CH), 주당 최대 80위안에 8~10억 위안의 자사주 매입을 시행할 계획

(출처: 초상증권, 키움증권 리서치센터 / 기준일: 9월 8일)





# China Market Summary Table

분류	이름	지수	1D(%)	1W(%)	2W(%)	1M(%)	3M(%)	1Y(%)	YTD(%)	
China Index	본토	상해종합	3,675.2	-0.0	+3.0	+3.8	+5.2	+1.8	+10.8	+5.8
		선전종합	2,492.6	+0.1	+3.1	+0.7	+1.2	+2.9	+10.9	+7.0
		CSI 300	4,972.1	-0.4	+2.1	+1.5	-0.3	-5.7	+5.9	-4.6
	역외	홍콩항생	26,320.9	-0.1	+1.1	+2.4	+0.1	-8.4	+6.9	-3.3
		홍콩항생종합	4,117.1	-0.1	+1.6	+3.4	+2.0	-8.8	+8.3	-4.1
		홍콩항생중국기업	9,449.4	-0.2	+1.9	+4.1	+1.5	-11.8	-3.9	-12.0
	기술주	홍콩항생테크	6,871.3	-0.2	+2.7	+6.4	+3.1	-13.8	-3.5	-18.5
		과창판50	1,412.7	-1.8	-0.8	-8.4	-10.3	-2.6	+5.1	+1.4
		차이넥스트	3,220.0	-1.0	+1.0	-3.8	-6.9	-2.0	+21.5	+8.6
	China A Sector Index	중국 A주 업종별 지수	농림축산	3,249.9	+0.3	+3.7	+1.7	-2.0	-11.8	-25.2
채굴			4,133.3	+3.0	+10.7	+29.4	+24.7	+38.2	+76.1	+66.6
화학			5,461.7	+1.2	+6.7	+71.0	+64.7	+25.7	+61.3	+49.7
철강			3,949.4	-0.6	+5.1	+15.1	+24.5	+40.8	+89.2	+76.5
비철금속			6,561.8	+0.3	+1.5	+3.5	+12.0	+40.1	+93.1	+60.3
전자			5,201.6	+0.8	+2.0	-2.5	-4.3	+8.1	+12.3	+9.9
가전			8,219.6	-0.4	+2.3	+1.1	-2.5	-7.3	-1.3	-19.4
음식료			23,363.3	-1.6	+1.0	-1.3	-4.5	-23.0	-0.5	-18.8
섬유의류			1,891.8	+0.9	+4.4	+3.5	+5.6	+0.4	-3.1	+6.1
경공업			2,818.0	+1.8	+4.7	+4.2	+5.7	+0.2	+3.2	+8.1
헬스케어			11,181.2	-0.6	+2.0	-1.9	-7.6	-14.6	-7.2	-7.4
유틸리티			2,505.9	+2.8	+9.8	+11.8	+19.5	+19.1	+17.6	+25.3
교통운수			2,450.6	+0.8	+4.9	+6.0	+11.3	+0.5	+0.8	+2.6
부동산			3,371.6	-0.0	+1.4	+3.4	+4.6	-7.8	-20.5	-11.9
유통소매			3,227.4	+1.4	+5.2	+6.2	+6.9	+0.5	-16.4	-0.2
여행/레저			11,316.2	+0.3	+4.8	+3.1	+1.8	-15.9	+10.5	-8.0
건자재			8,520.3	-0.8	+1.2	+2.9	+2.6	+0.5	+4.0	+9.0
건축			2,306.9	+0.4	+4.7	+11.1	+14.0	+17.6	+3.9	+19.9
전기장비			11,942.1	-2.2	+1.6	-1.7	+0.9	+29.7	+88.7	+40.8
군수			1,814.0	-0.9	-1.9	-3.3	+1.4	+15.1	+15.1	+1.9
컴퓨터			4,998.0	+0.6	+3.3	+0.6	-1.1	-2.9	-16.8	-2.5
미디어			655.1	+4.0	+7.9	+6.9	+9.5	-8.0	-25.7	-10.7
통신			2,044.6	+1.5	+3.5	+1.6	-3.4	+1.5	-18.4	-3.3
은행	3,704.2	-0.2	+2.8	+3.3	+5.0	-9.7	+7.0	+0.2		
증권/보험	1,957.2	+0.0	+4.6	+6.8	+8.6	-2.1	-11.0	-13.8		
자동차	6,696.8	-0.9	+2.1	+0.3	+0.5	+12.6	+39.9	+17.3		
기계장비	1,790.9	-1.0	+0.7	+0.8	+1.9	+15.4	+22.4	+16.5		

Bloomberg, 키움증권 리서치센터

2021년 9월 8일 마감기준





# China Market Summary Table

분류	이름	지수	1D(%)	1W(%)	2W(%)	1M(%)	3M(%)	1Y(%)	YTD(%)
Shanghai Sector Index	Financial	4,990.5	-0.5	+2.2	+4.6	+6.1	-8.4	-6.1	-8.9
	Industrial	3,145.2	-1.2	+1.3	+4.6	+7.3	+17.5	+36.9	+19.5
	Consumer Goods	16,132.7	-1.4	+0.9	-1.7	-7.4	-19.5	-3.1	-18.1
	Energy	1,684.9	+1.6	+11.7	+22.4	+31.2	+24.1	+56.4	+51.3
	Basic Materials	3,455.1	+0.4	+3.1	+6.9	+9.9	+21.3	+54.7	+37.0
	Consumer Services	3,891.4	-0.8	+2.4	+2.5	+0.8	-3.4	+24.3	+4.1
	Utilities	2,383.2	+4.1	+13.7	+16.5	+24.3	+23.7	+23.1	+29.1
	Health Care	9,239.3	-0.8	+2.2	-2.9	-9.4	-16.6	-3.3	-8.8
	Telecommunication	2,737.6	-0.7	+0.0	+0.4	-0.6	-1.9	-18.6	-7.2
	Technology	4,572.0	-0.3	+1.0	-5.6	-9.6	-0.3	-6.4	-3.8
Shenzen Sector Index	Manufacturing	3,237.6	-0.2	+2.5	-0.3	+0.1	+7.7	+21.3	+12.8
	IT	1,794.2	+1.8	+4.2	+2.8	+1.8	-3.1	-20.7	-0.7
	Financials	1,540.2	+0.7	+8.3	+7.7	+9.4	+2.3	+13.4	+7.1
	Real Estates	2,061.9	-0.0	+1.2	+1.8	+3.1	-10.2	-21.8	-15.5
	Agricultures	1,359.6	+0.6	+4.3	+2.6	-1.4	-13.4	-24.0	-16.1
	Wholesale & Retail	1,485.7	+1.0	+4.5	+3.1	+2.2	-2.2	-9.2	+3.9
	Transportation	1,268.9	+1.9	+4.7	+4.5	+6.3	-0.8	-11.0	-12.4
	Utilities	1,035.2	+3.0	+9.4	+11.0	+21.7	+25.0	+42.2	+32.1
	Business Service	1,144.9	+1.0	+3.6	-0.1	+1.4	-10.5	-17.4	-12.9
	Media	901.0	+3.0	+5.8	+4.2	+8.5	-11.2	-26.8	-12.3
	Construction	1,230.6	+1.1	+6.0	+7.0	+6.5	+11.6	-7.5	+12.0
	Mining	3,374.7	+4.3	+9.0	+18.8	+32.4	+52.6	+51.5	+65.9
	R&D	2,490.0	-0.4	+3.0	-1.5	-6.3	-9.9	-2.2	+5.5
	Environmental Products	753.5	+1.1	+2.4	+6.2	+10.8	+4.8	-22.4	+2.1
SHIBOR 금리	SHIBOR O/N	2.184	-0.1	+2.9	-1.2	-1.3	+15.4	+6.5	+99.8
	SHIBOR 1W	2.201	+0.1	+4.6	-4.8	+2.6	+2.6	-0.5	-7.6
	SHIBOR 1M	2.307	+0.1	-0.7	-0.1	+1.6	-3.1	-6.5	-14.6
	SHIBOR 3M	2.357	+0.1	-0.0	+0.1	-0.1	-3.2	-12.3	-14.5
	SHIBOR 6M	2.468	-0.1	-0.1	-0.1	-0.7	-5.5	-14.9	-13.0
	SHIBOR 9M	2.649	+0.0	-0.1	-0.1	-1.3	-6.2	-10.0	-9.9
	SHIBOR 1Y	2.699	+0.0	-0.0	-0.0	-0.8	-6.3	-9.5	-10.0
국고채 금리	국고채 1년물	2.259	+0.7	+1.3	+0.8	+17.4	-6.4	-13.3	-9.1
	국고채 2년물	2.400	+0.8	+2.6	+1.7	+1.3	-8.0	-12.1	-11.1
	국고채 3년물	2.683	+0.1	+2.0	-0.6	-1.2	-9.8	-12.6	-8.7
	국고채 7년물	2.869	+0.3	+1.7	+0.3	+0.2	-8.3	-8.3	-8.8
	국고채 10년물	2.184	-0.1	+2.9	-1.2	-1.3	+15.4	+6.5	+99.8
Repo 금리	Repo 익일물	2.161	-1.1	+2.5	-2.0	-4.3	+14.8	+6.7	+96.4
	Repo 7일물	2.201	+0.3	+6.0	-5.4	+2.9	+3.8	-0.2	-10.4
FX Market	달러 인덱스	92.653	+0.2	+0.2	-0.2	-0.3	+2.9	-0.8	+3.0
	달러-위안 역내환율	6.4617	-0.1	+0.0	-0.2	-0.4	+1.1	-5.6	-1.0
	달러-위안 역외환율	6.4569	-0.1	+0.1	-0.2	-0.5	+1.1	-5.8	-0.7
	달러-위안 고시환율	6.4674	+0.2	-0.0	-0.1	-0.3	+1.1	-5.4	-0.9
	원-위안 환율	180.553	+0.6	+0.8	+0.3	+2.2	+3.5	+4.2	+8.5

Bloomberg, 키움증권 리서치센터

2021년 9월 8일 마감기준



**[Compliance Notice]**

- 당사는 동 자료를 기관투자자 또는 제3자에게 사전 제공한 사실이 없습니다.
- 동 자료에 게시된 내용들은 본인의 의견을 정확하게 반영하고 있으며, 외부의 부당한 압력이나 간섭없이 작성되었음을 확인합니다.

**[고지사항]**

- 본 조사분석자료는 당사의 리서치센터가 신뢰할 수 있는 자료 및 정보로부터 얻은 것이나, 당사가 그 정확성이나 완전성을 보장할 수 없고, 통지 없이 의견이 변경될 수 있습니다.
- 본 조사분석자료는 유가증권 투자를 위한 정보제공을 목적으로 당사 고객에게 배포되는 참고자료로서, 유가증권의 종류, 종목, 매매의 구분과 방법 등에 관한 의사결정은 전적으로 투자자 자신의 판단과 책임하에 이루어져야 하며, 당사는 본 자료의 내용에 의거하여 행해진 일체의 투자행위 결과에 대하여 어떠한 책임도 지지 않으며 법적 분쟁에서 증거로 사용 될 수 없습니다.
- 본 조사 분석자료를 무단으로 인용, 복제, 전시, 배포, 전송, 편집, 번역, 출판하는 등의 방법으로 저작권을 침해하는 경우에는 관련법에 의하여 민·형사상 책임을 지게 됩니다.

