

Hong Rok-ki's  
China  
Times

“HONG CHA  
TIMES”

홍차타임즈

2021년 9월 8일

China Market Daily

■ Info. Guide

P1 Market Comment

P2 주식시장 동향

P3 일간 상승률 상위 종목

P3 경제/주식 뉴스

P4 Market  
Summary Table

키움증권 글로벌 리서치  
China Equity/Strategist

홍록기 02-3787-4733

RA

조소정 02-3787-3693

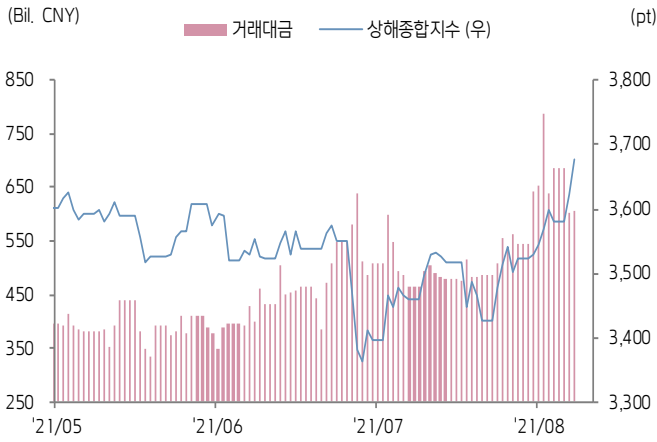
- 9/7일 기준, 상해종합: 3,676.6(+1.5%), 심천종합: 2,490.6(+1.1%), ChiNext: 3,251.5(+0.7%)
- 고시 기준환율: 달러 대비 6.4533위안 (0% 절하), 역내/외 위안화 환율: 6.4667/6.4615
- 전일 중국증시는 자본시장 추가 개방 기대감에 상승
- 증감회 주석은 후강톤/선강톤 제도 확대, 후룬통(상해-런던) 제도를 확대할 계획이라고 언급
- 한편 중국 수출입 증가율은 시장 예상치를 큰 폭으로 상회, 경기 둔화 우려가 다소 낮아짐
- 인민은행은 7일물 역환매조건부채권을 통해 100억 위안 규모 단기유동성을 공급
- 같은 날 만기도래 500억 위안으로 400억 위안 규모의 유동성이 회수됨
- **전일 경제지표 발표**
- 8월 수출/입: YoY+25.6%/+33.1% (예상치: YoY+17.3%/YoY+26.9%, 이전치: +19.3%/+28.1%)
- 8월 무역수지: 583.4억 달러 (예상치: 532.0억 달러, 이전치: 565.8억 달러)
- 8월 외환보유고: 3조 2,321억 달러 (예상치: 3조 2,330억 달러, 이전치: 3조 2,358억 달러)



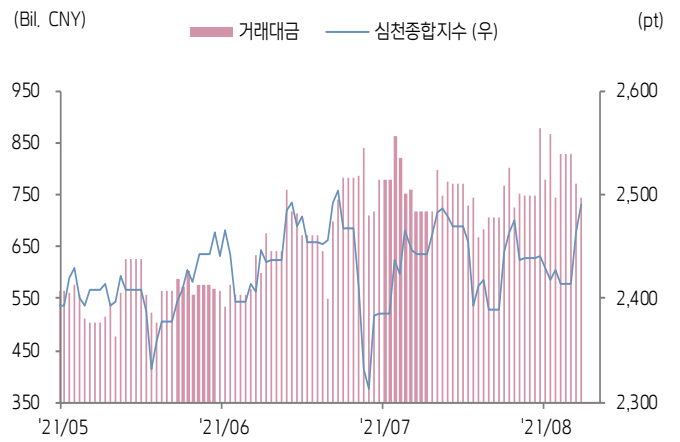


# 주식 시장 동향 (기준일: 9월 7일)

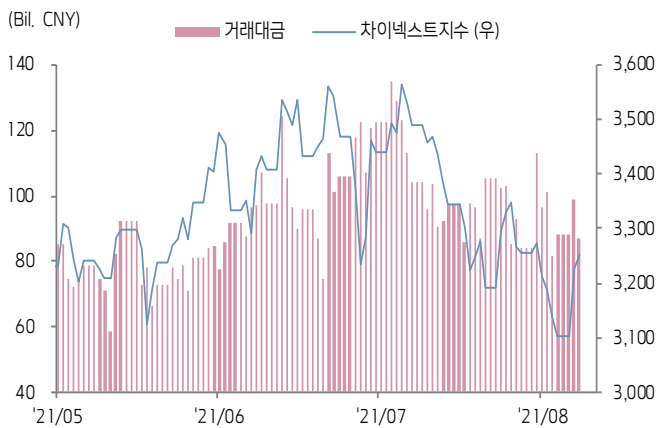
## 상해종합지수(上证指数)



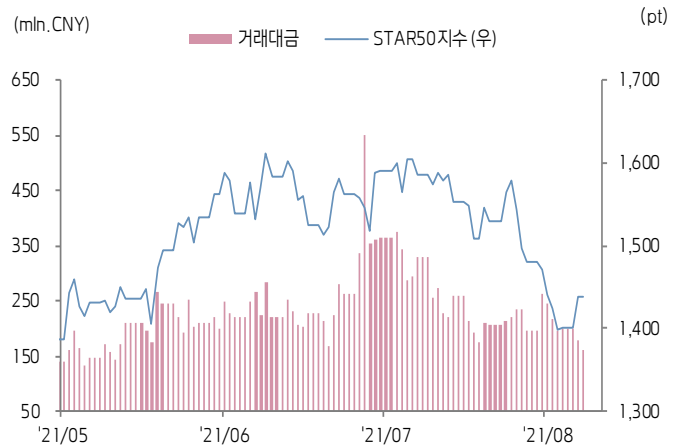
## 심천종합지수(深证综指)



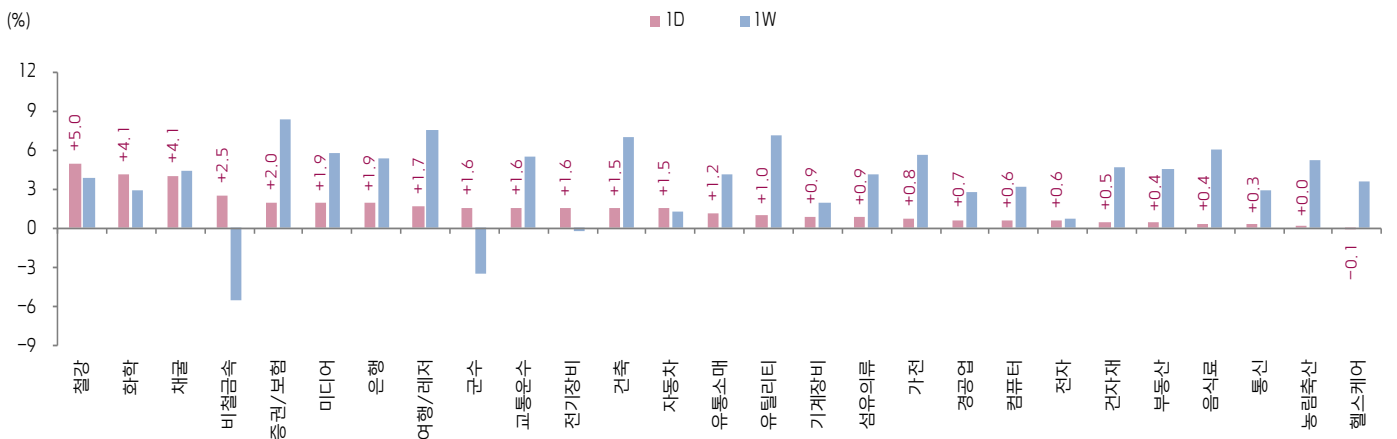
## Chinext 지수



## STAR 50 지수



## 본토 A주 업종별 수익률 1D/1W



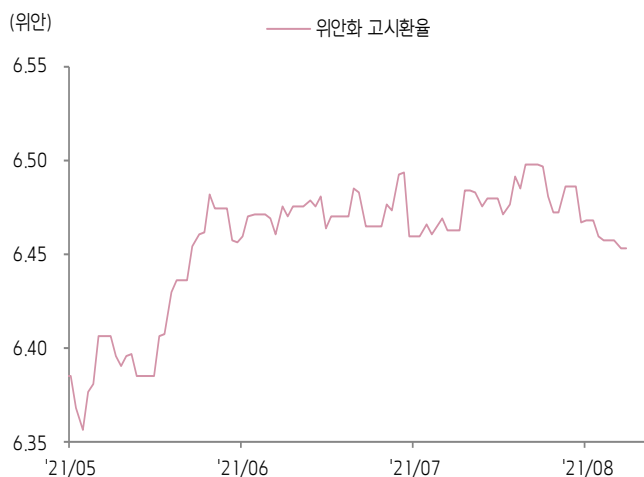
(출처: Wind, Bloomberg, 키움증권)



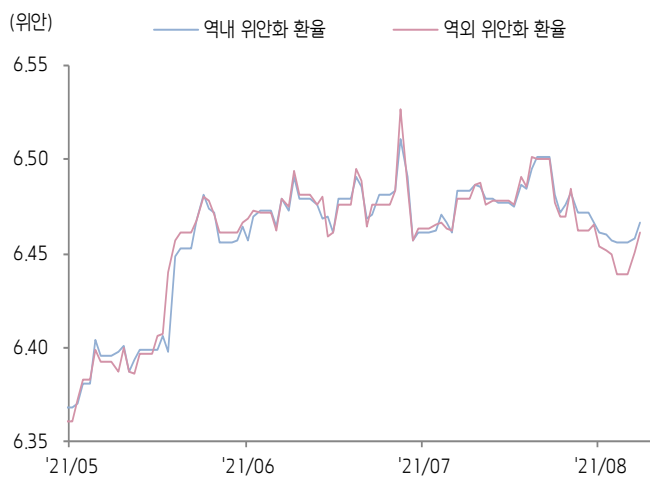


# 환율 금리 동향 (기준일: 9월 7일)

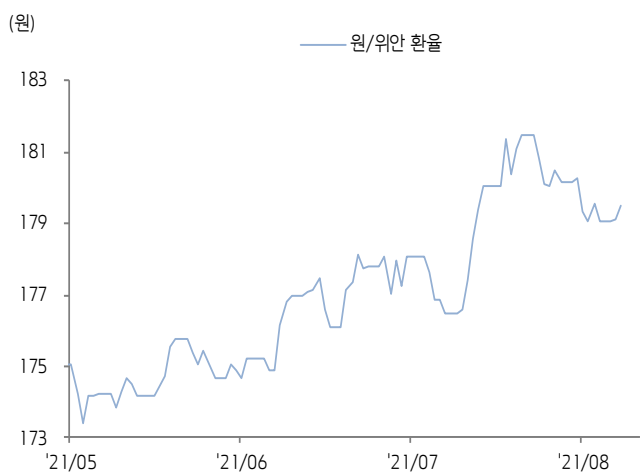
## 위안화 고시 환율



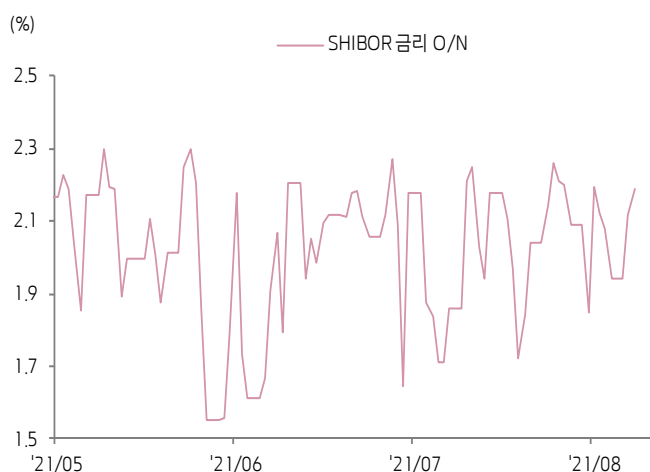
## 역내/외 위안화 환율



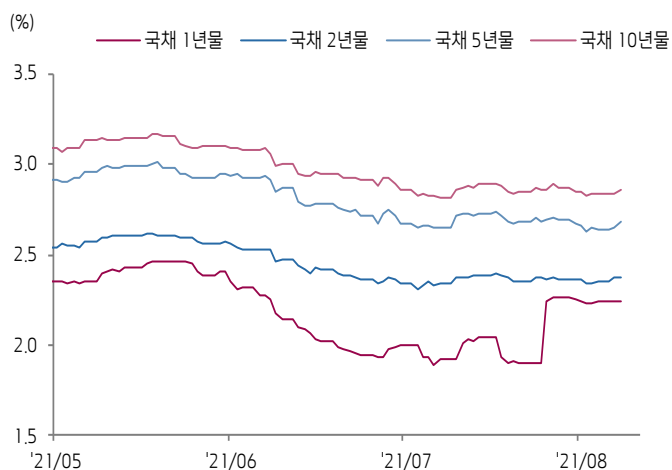
## 원/위안 환율



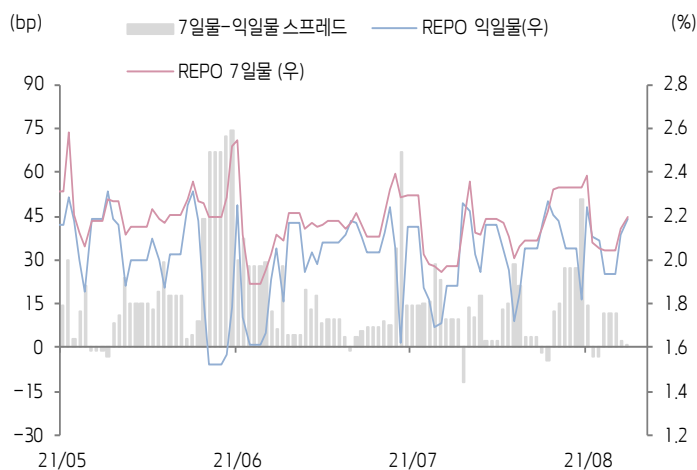
## Shibor O/N 금리



## 중국 국고채 금리



## Repo 금리



(출처: Bloomberg, 키움증권)





## 일간 상승률 상위 종목 Top5

후강통					선강통				
종목코드	종목명	업종	시가총액	등락률(%)	종목코드	종목명	업종	시가총액	등락률(%)
601669	중국 전력건설집단	산업재	123,769	10.07	002004	화방 생명건강	소재	14,731	10.06
600075	신장 텐에	소재	18,357	10.05	000822	산둥 하이화	소재	11,994	10.02
600273	저장 자화 능원 화공	소재	16,949	10.05	002182	난징 원하이 스페셜 메탈스	소재	12,360	10.01
600490	핑신 국제 자원	소재	17,460	10.04	000983	산서 초매 능원 집단	에너지	56,737	10.01
601666	핑딩산 텐안 매업	에너지	24,497	10.02	000898	안강	소재	56,955	10.00

(단위: 백만 위안 / 기준일: 9월 7일 / Bloomberg, 키움증권 리서치센터)



## 중국 경제 주요 뉴스

- 전일 증공중앙 및 국무원, <첸하이 항구 현대 서비스업 전명 심화 협력구 개혁 개방 방안> 발표. 첸하이 협력구의 총 면적을 기존의 8배로 확대하며, 현대 서비스업의 혁신 발전을 추진. 이외 홍콩, 마카오와의 민원 서비스 편의성 향상, 무역 자유화, 금융 대외 개방 확대 등도 추진 예정
- NDRC, <의무교육 단계 학과형 사교육 비용 감독 방안> 발표. 의무교육 단계 온오프라인 학과형 사교육은 모두 비영리 기관으로서 정부의 가격 관리를 명시. 정부가 제정한 기준가의 최대 10%까지 가격 상한선을 지정. 이외, 의무교육 단계 학교에서 해외 교재 사용을 금지하고 고등학교는 해외 교재 사용 시 반드시 국가 정책에 따라 시행하도록 요구
- 이후이만 CSRC 주식은 Stock-Connect 편입 종목 확대, 상하이-런던 주식 교차 거래 제도 보완, 상품 및 선물 공급 확대 등 추가적인 개방 조치를 제정하고 있다고 밝힘
- 시장감독총국, 시장 진입 제도/ 공정한 경쟁 심사 체제/ 디지털 경제 공정 경쟁 감독 제도 등을 보완하고, 플랫폼 경제, 과학 혁신, 정보보안, 민생 보장 등 분야의 법 집행을 강화하며, 반독점과 불공정경쟁 감독을 강화할 것
- 류허 부총리, 반드시 대대적으로 민영 경제의 발전을 지원하여야 하며, 성장 안정, 고용 안정, 구조 조정, 혁신 촉진 기능을 발휘해야 한다고 강조



## 중국 주식 주요 뉴스

- SAIC (600104.CH), 8월 신에너지자동차 판매량은 7.08만 대로 YoY+171%, 올해 누적 판매량은 41.4만 대로 YoY+295.85% 증가
- Avary Holdings (002938.CH), 8월 매출액 31.62억 위안으로 YoY+34.17%
- Caoao Chuxing, 38억 위안 시리즈 B 자금 조달 마무리
- Senior Technology (300568.CH), 관련 프로젝트의 건설은 중대 부정적인 영향을 받지 않았으며, 당사 Capa 계획에 따라 충분히 LG 솔루션의 신규 구매 수요를 만족시킬 수 있다고 밝힘

(출처: 초상증권, 키움증권 리서치센터 / 기준일: 9월 7일)





# China Market Summary Table

분류	이름	지수	1D(%)	1W(%)	2W(%)	1M(%)	3M(%)	1Y(%)	YTD(%)	
China Index	본토	상해종합	3,676.6	+1.5	+3.7	+4.6	+6.3	+2.4	+11.7	+5.9
		선전종합	2,490.6	+1.1	+2.5	+1.1	+1.9	+3.9	+11.2	+6.9
		CSI 300	4,992.8	+1.2	+3.9	+2.1	+1.4	-4.7	+6.9	-4.2
	역외	홍콩항생	26,353.6	+0.7	+1.8	+2.4	+0.7	-8.3	+7.2	-3.2
		홍콩항생종합	4,122.3	+0.7	+2.4	+3.7	+2.6	-8.7	+8.3	-4.0
		홍콩항생중국기업	9,468.2	+1.0	+3.1	+4.1	+2.1	-11.6	-3.0	-11.8
	기술주	홍콩항생테크	6,887.9	+1.6	+4.2	+6.9	+2.8	-13.6	-4.9	-18.3
		과창판50	1,438.6	-0.0	-0.2	-8.8	-9.3	+0.8	+6.0	+3.3
		차이넥스트	3,251.5	+0.7	+1.2	-2.4	-6.9	+1.4	+23.1	+9.6
China A Sector Index	중국 A주 업종별 지수	농림축산	3,239.8	+0.0	+5.2	+2.0	+1.7	-13.1	-26.2	-17.2
		채굴	4,014.0	+4.1	+4.4	+26.3	+26.0	+33.2	+75.9	+61.7
		화학	5,396.7	+4.1	+3.0	+69.8	+69.4	+25.2	+59.4	+47.9
		철강	3,973.8	+5.0	+3.9	+16.4	+26.5	+43.3	+93.5	+77.6
		비철금속	6,545.1	+2.5	-5.5	+5.2	+10.4	+40.6	+93.3	+59.9
		전자	5,158.8	+0.6	+0.7	-4.0	-5.9	+8.0	+11.0	+9.0
		가전	8,250.8	+0.8	+5.6	+0.7	-0.0	-7.0	-0.4	-19.1
		음식료	23,734.0	+0.4	+6.0	+2.4	-0.5	-21.0	-0.1	-17.5
		섬유의류	1,875.5	+0.9	+4.1	+3.2	+6.1	-0.9	-3.1	+5.2
		경공업	2,767.4	+0.7	+2.8	+3.2	+6.6	-2.2	+1.8	+6.2
		헬스케어	11,251.5	-0.1	+3.6	-0.4	-6.2	-13.3	-6.3	-6.8
		유틸리티	2,438.1	+1.0	+7.2	+9.8	+17.1	+15.6	+16.7	+21.9
		교통운수	2,430.5	+1.6	+5.5	+7.1	+11.7	+0.6	+0.9	+1.8
		부동산	3,371.7	+0.4	+4.6	+2.1	+8.0	-8.5	-20.3	-11.9
		유통소매	3,183.1	+1.2	+4.2	+5.7	+7.5	-1.1	-17.3	-1.6
		여행/레저	11,283.7	+1.7	+7.6	+5.0	+5.0	-16.4	+8.5	-8.3
		건자재	8,589.2	+0.5	+4.7	+4.4	+5.9	+2.4	+5.2	+9.9
		건축	2,296.9	+1.5	+7.1	+12.9	+14.5	+16.8	+5.3	+19.4
		전기장비	12,216.9	+1.6	-0.3	+3.1	+0.8	+37.8	+95.0	+44.1
		군수	1,829.6	+1.6	-3.4	-2.9	+1.8	+16.6	+16.2	+2.8
		컴퓨터	4,967.2	+0.6	+3.2	-0.2	-0.2	+0.5	-16.6	-3.1
미디어	629.7	+1.9	+5.7	+4.7	+8.2	-11.0	-27.8	-14.2		
통신	2,014.5	+0.3	+2.9	-0.7	-4.6	+1.6	-19.2	-4.7		
은행	3,710.3	+1.9	+5.4	+2.5	+8.0	-9.8	+8.9	+0.4		
증권/보험	1,956.8	+2.0	+8.3	+5.5	+11.0	-2.2	-8.8	-13.8		
자동차	6,758.5	+1.5	+1.3	+1.2	+1.0	+15.8	+42.1	+18.4		
기계장비	1,808.4	+0.9	+2.0	+1.2	+4.5	+17.0	+25.1	+17.7		

Bloomberg, 키움증권 리서치센터

2021년 9월 7일 마감기준





# China Market Summary Table

분류	이름	지수	1D(%)	1W(%)	2W(%)	1M(%)	3M(%)	1Y(%)	YTD(%)
Shanghai Sector Index	Financial	5,017.2	+1.6	+6.1	+4.2	+9.2	-8.1	-3.7	-8.4
	Industrial	3,183.9	+1.7	+2.3	+8.8	+8.7	+21.1	+40.4	+21.0
	Consumer Goods	16,356.5	+0.3	+4.9	+1.0	-3.1	-17.5	-1.7	-16.9
	Energy	1,658.9	+4.1	+7.4	+23.7	+28.8	+21.8	+57.8	+49.0
	Basic Materials	3,442.0	+3.1	+0.5	+8.0	+10.2	+21.0	+54.3	+36.5
	Consumer Services	3,923.6	+1.7	+4.7	+3.9	+3.0	-2.1	+25.8	+4.9
	Utilities	2,288.5	+0.2	+10.7	+12.9	+19.9	+18.7	+20.0	+24.0
	Health Care	9,311.7	-0.1	+3.8	-0.7	-8.0	-14.3	-2.7	-8.0
	Telecommunication	2,758.0	+0.6	+1.6	-0.2	+0.3	+0.1	-18.8	-6.5
	Technology	4,583.6	+0.4	+1.1	-7.0	-10.3	+1.6	-6.8	-3.6
Shenzen Sector Index	Manufacturing	3,243.1	+1.2	+1.3	+0.3	+0.4	+9.2	+21.6	+13.0
	IT	1,761.7	+0.9	+3.2	+1.2	+1.3	-1.2	-20.7	-2.5
	Financials	1,529.8	+2.9	+10.5	+5.7	+12.2	+1.8	+14.9	+6.4
	Real Estates	2,062.7	+0.5	+5.2	+1.2	+7.0	-10.7	-21.5	-15.5
	Agricultures	1,351.4	-0.4	+6.4	+2.2	+3.6	-15.5	-24.6	-16.6
	Wholesale & Retail	1,470.7	+1.5	+3.6	+2.2	+3.3	-2.8	-9.7	+2.9
	Transportation	1,245.6	-0.7	+5.2	+2.9	+6.4	-2.7	-12.7	-14.1
	Utilities	1,005.1	+0.6	+6.2	+9.9	+18.4	+21.2	+41.4	+28.3
	Business Service	1,133.6	+1.5	+3.9	+0.3	+5.2	-10.4	-17.3	-13.7
	Media	874.5	+1.1	+4.1	+2.4	+8.4	-13.2	-28.3	-14.9
	Construction	1,217.8	+1.7	+5.5	+7.7	+6.5	+10.5	-6.0	+10.8
	Mining	3,234.2	+2.6	+2.9	+14.1	+25.7	+45.8	+47.3	+59.0
	R&D	2,499.7	+0.1	+4.2	-0.5	-6.8	-8.8	-1.9	+5.9
	Environmental Products	745.5	+0.4	+0.9	+6.5	+10.8	+3.2	-19.8	+1.0
SHIBOR 금리	SHIBOR O/N	2.187	+3.4	-0.4	-3.3	+17.6	-0.0	+4.7	+100.1
	SHIBOR 1W	2.198	+2.2	-5.3	-1.2	+10.2	-3.2	-0.1	-7.7
	SHIBOR 1M	2.305	-0.1	-1.0	+0.1	+1.2	-3.4	-5.4	-14.7
	SHIBOR 3M	2.355	+0.0	-0.1	+0.1	-0.5	-3.6	-12.0	-14.6
	SHIBOR 6M	2.471	+0.1	-0.1	+0.0	-0.7	-5.6	-14.4	-12.9
	SHIBOR 9M	2.649	+0.0	-0.1	-0.3	-1.5	-6.3	-9.6	-9.9
	SHIBOR 1Y	2.698	+0.0	-0.1	-0.1	-1.1	-6.4	-9.0	-10.1
국고채 금리	국고채 1년물	2,243	-0.0	+0.1	+17.7	+16.6	-7.3	-13.8	-9.7
	국고채 2년물	2,380	+0.4	+0.8	+0.4	+1.7	-8.8	-13.1	-11.9
	국고채 3년물	2,680	+1.1	+0.7	-0.3	+1.0	-10.0	-13.5	-8.8
	국고채 7년물	2,860	+0.9	+0.4	+0.1	+1.6	-8.9	-9.2	-9.1
	국고채 10년물	2,187	+3.4	-0.4	-3.3	+17.6	-0.0	+4.7	+100.1
Repo 금리	Repo 익일물	2,185	+3.3	-2.5	-3.7	+16.3	+1.2	+5.1	+98.5
	Repo 7일물	2,194	+2.6	-7.9	-1.2	+11.1	-3.4	-0.1	-10.7
FX Market	달러 인덱스	92.512	+0.5	-0.1	-0.4	-0.3	+2.7	-0.2	+2.9
	달러-위안 역내환율	6.4667	+0.1	+0.1	-0.1	-0.3	+1.2	-5.3	-0.9
	달러-위안 역외환율	6.4615	+0.2	+0.1	-0.1	-0.3	+1.2	-5.4	-0.6
	달러-위안 고시환율	6.4533	+0.0	-0.2	-0.4	-0.1	+0.9	-5.6	-1.1
	원-위안 환율	179.489	+0.2	+0.1	-0.3	+1.7	+2.7	+3.2	+7.8

Bloomberg, 키움증권 리서치센터

2021년 9월 7일 마감기준



**[Compliance Notice]**

- 당사는 동 자료를 기관투자자 또는 제3자에게 사전 제공한 사실이 없습니다.
- 동 자료에 게시된 내용들은 본인의 의견을 정확하게 반영하고 있으며, 외부의 부당한 압력이나 간섭없이 작성되었음을 확인합니다.

**[고지사항]**

- 본 조사분석자료는 당사의 리서치센터가 신뢰할 수 있는 자료 및 정보로부터 얻은 것이나, 당사가 그 정확성이나 완전성을 보장할 수 없고, 통지 없이 의견이 변경될 수 있습니다.
- 본 조사분석자료는 유가증권 투자를 위한 정보제공을 목적으로 당사 고객에게 배포되는 참고자료로서, 유가증권의 종류, 종목, 매매의 구분과 방법 등에 관한 의사결정은 전적으로 투자자 자신의 판단과 책임하에 이루어져야 하며, 당사는 본 자료의 내용에 의거하여 행해진 일체의 투자행위 결과에 대하여 어떠한 책임도 지지 않으며 법적 분쟁에서 증거로 사용 될 수 없습니다.
- 본 조사 분석자료를 무단으로 인용, 복제, 전시, 배포, 전송, 편집, 번역, 출판하는 등의 방법으로 저작권을 침해하는 경우에는 관련법에 의하여 민·형사상 책임을 지게 됩니다.

