

# Hong Rok-ki's China Times

# “HONG CHA TIMES”

홍차타임즈

2021년 9월 7일

## China Market Daily

### ■ Info. Guide

P1 Market Comment

P2 주식시장 동향

P3 일간 상승률 상위 종목

P3 경제/주식 뉴스

P4 Market  
Summary Table

키움증권 글로벌 리서치  
China Equity/Strategist

홍록기 02-3787-4733

RA

조소정 02-3787-3693

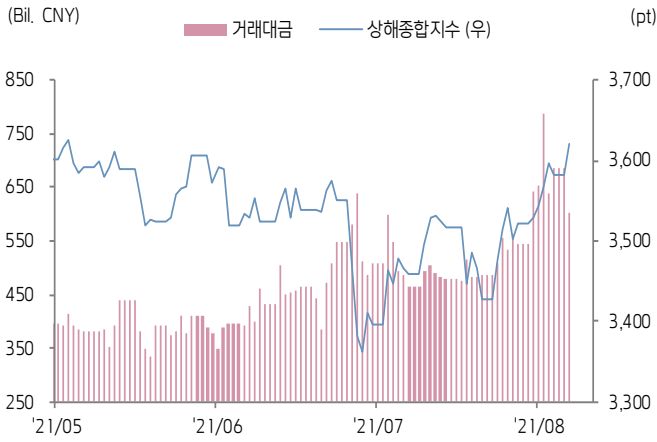
- 9/6일 기준, 상해종합: 3,621.9(+1.1%), 심천종합: 2,463.4(+2.0%), ChiNext: 3,228.1(+4.1%)
- 고시 기준환율: 달러 대비 6.4529위안 (0.1% 절상), 역내/외 위안화 환율: 6.4582/6.4506
- 전일 중국증시는 정책적 기대감으로 상승
- 인민은행 부은행장은 해외 상장 규제를 개선하고 중국 선물 시장을 외국인에게 개방하겠다고 언급  
이에 위험자산 투자 심리가 확대됨
- 한편 최근 글로벌 투자심리 위축 요소로 작용했던 테이퍼링 우려가 완화되면서 긍정적인 영향을 미침
- 인민은행은 7일물 역환매조건부채권을 통해 100억 위안 규모 단기유동성을 공급  
같은 날 만기도래 500억 위안으로 400억 위안 규모의 유동성이 회수됨
- **금일 경제지표 발표 예정**  
8월 수출/입 (예상치: YoY+17.3%/YoY+26.9%, 이전치: +19.3%/+28.1%)  
8월 무역수지 (예상치: 532.0억 달러, 이전치: 565.8억 달러)  
8월 외환보유고 (예상치: 3조 2,330억 달러, 이전치: 3조 2,358억 달러)



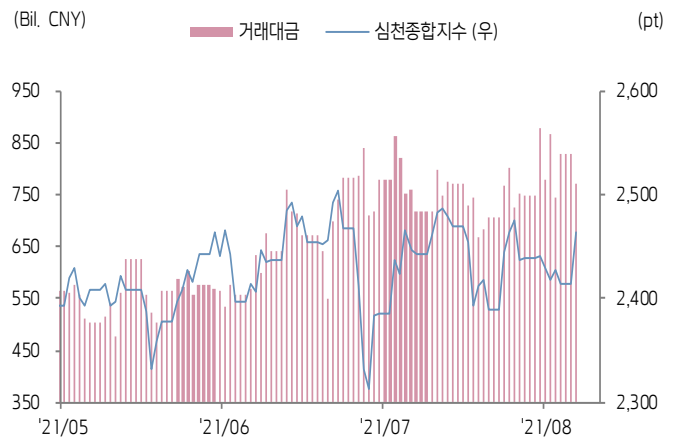


주식 시장 동향 (기준일: 9월 6일)

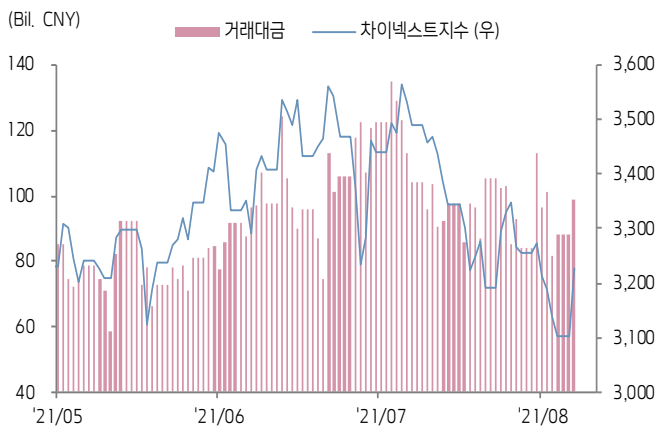
상해종합지수(上证指数)



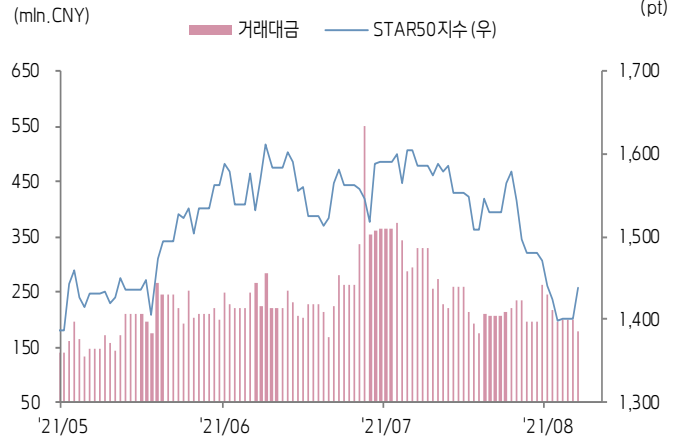
심천종합지수(深证综指)



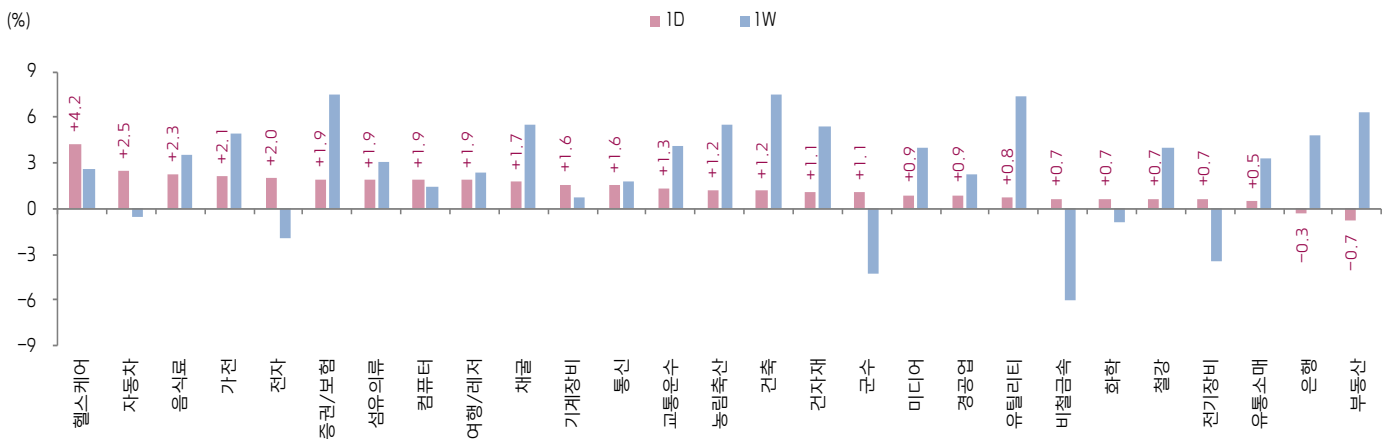
Chinext 지수



STAR 50 지수



본토 A주 업종별 수익률 1D/1W



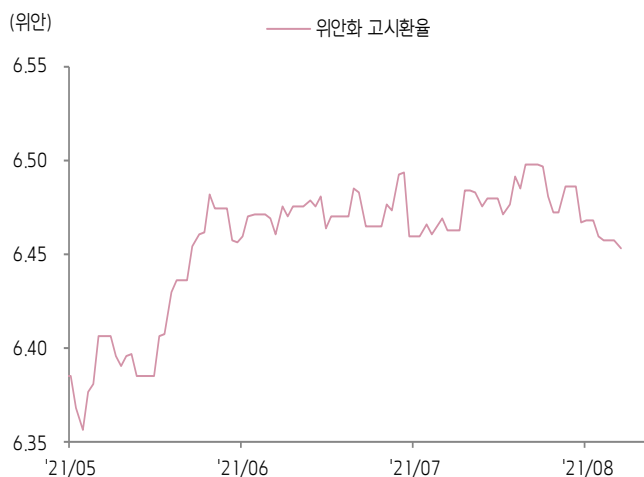
(출처: Wind, Bloomberg, 키움증권)



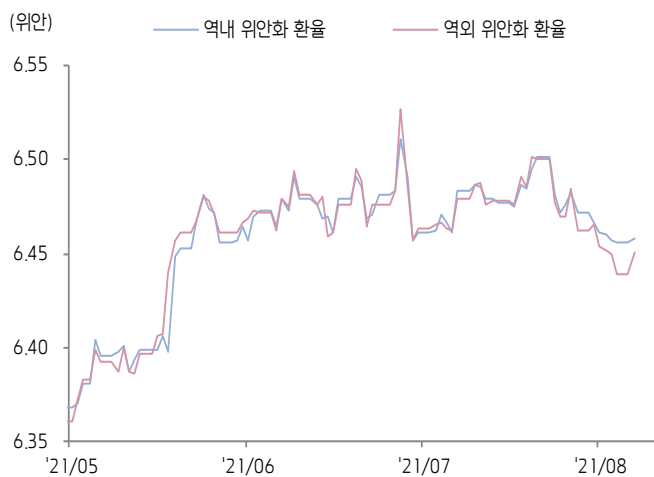


# 환율 금리 동향 (기준일: 9월 6일)

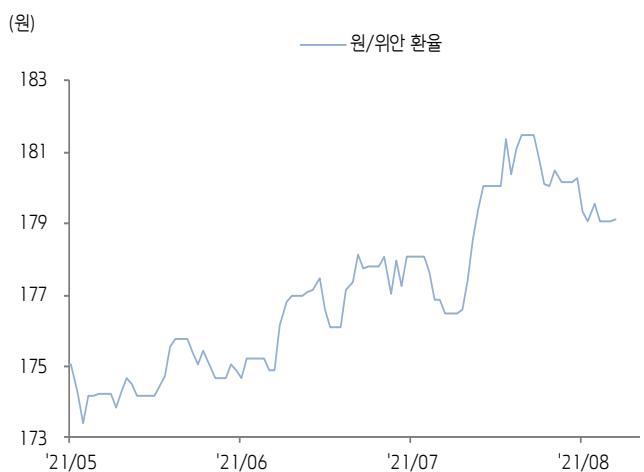
## 위안화 고시 환율



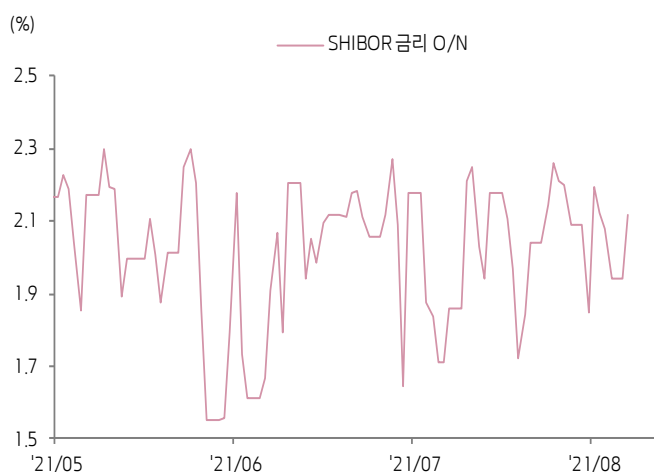
## 역내/외 위안화 환율



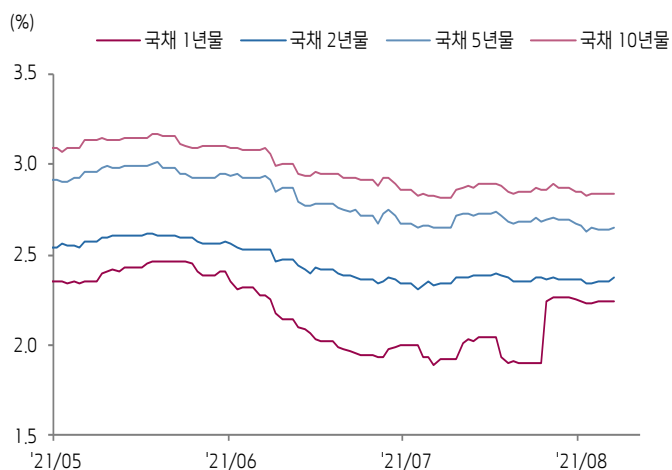
## 원/위안 환율



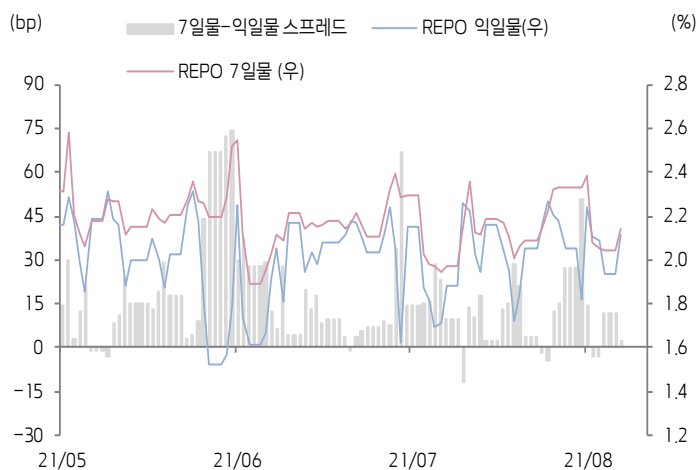
## Shibor O/N 금리



## 중국 국고채 금리



## Repo 금리



(출처: Bloomberg, 키움증권)





## 일간 상승률 상위 종목 Top5

후강통					선강통				
종목코드	종목명	업종	시가총액	등락률(%)	종목코드	종목명	업종	시가총액	등락률(%)
600688	시노텍 상하이석유화학	소재	36,452	10.13	002349	징화 제약집단	건강관리	5,583	10.05
600021	상하이 전력	유틸리티	22,115	10.03	002320	하이난 해협 해운	산업재	16,628	10.03
603008	시린면 가구	자유소비재	11,316	10.02	002353	엔타이 저루이 유전 서비스 그룹	에너지	41,513	10.00
600587	순바 의료기기	건강관리	13,359	10.01	000825	산서 타이강 불수강	소재	62,716	9.99
603198	Anhui Yingjia Distillery Co Lt	필수소비재	44,176	10.00	000681	스웨 중국 문화발전	자유소비재	10,039	9.98

(단위: 백만 위안 / 기준일: 9월 6일 / Bloomberg, 키움증권 리서치센터)



## 중국 경제 주요 뉴스

- 중공중앙과 국무원, <형친 및 웨아오 심도 협력구 건설 방안>을 공동 발표. 마카오 경제를 다양화하고 과학기술 연구개발과 첨단 제조업 발전을 촉구하는 것을 목표로 제시. 특히 반도체, 신에너지 등 산업을 대거 육성하고, 법인세 우대 정책을 보완. 협력구 내 조건에 부합한 기업은 15%의 법인소득세 우대 세율을 적용하고, 협력구 내에서 근무하는 역내외 첨단 인재에 대해 개인소득세 적용 상한을 15%로 적용
- 중국증권보에 따르면, <형친 및 웨아오 심도 협력구 건설 방안>은 마카오와 광둥성 주하이시에 새로운 발전 기회를 제공할 것이며, 주하이시 소재 상장사의 수혜가 예상
- 베이징증권거래소가 이미 사업자 등록을 마친 것으로 확인된 가운데, 기본적인 거래 규정에 대해 의견 수렴을 시작. 장외 창업 기업 전용 주식 거래소인 신삼판의 우수 기업을 기반으로 출범하며, 상장 여건은 신삼판 정선층(NEEQ Select)에 적용되고 있는 재무 및 시가총액 조건을 그대로 적용. 상장 첫 날 주가 변동폭에 제한이 없고, 둘째 날부터는 하루 등락 가능 폭을 30%로 설정
- PBOC, <중국 금융 안정 보고서 (2021년)>를 발표. 코로나 방역의 추진과 경제 발전을 균형적으로 조절하면서, 거시 금융 정책의 연속성, 안정성, 지속가능성을 유지할 것이라고 강조. 온건한 통화정책은 정확하고, 적절해야 하며, 주식/채권/환율 시장의 안정을 유지하여 외부충격을 엄격하게 방지하겠다고 밝힘



## 중국 주식 주요 뉴스

- SMIC (981.HK) 상하이시 린강 자유무역구에 월 Capa 가 10만 장에 달하는 12인치 피운드리 생산라인 신규설립 계획. 해당 프로젝트는 28 나노미터 및 그 이상 기술 수준의 반도체 파운드리에 집중하며, 총 투자 금액은 88.7억 달러로 추정
- 목원식품 (002714.CH), 8월 생돈 판매량은 257.3만 마리로 42억 3,400만 위안의 매출액 기록. 8월 생돈 평균 판매가격은 13.912위안/kg으로 7월 대비 -7.45% 하락
- 화웨이, Pwc와 Pra+AI 전략적 협력 계약 체결. 양측은 SaaS 서비스, 재무 공유, 산업 클라우드 등 다양한 분야에서 협력을 진행. 기업에 더 양질의 스마트 자동화 솔루션을 제공할 예정
- 항서제약 (601766.CH), Beijing Tianguangshi BioTech와 협력 계약 체결. Tianguangshi는 자체 개발한 3세대 CD20 단클론항체 MIL62의 Great China 내 배타성 독점 상업화 권리를 항서제약에게 부여. 양사는 MI62와 기타 약품에 대한 임상 개발을 함께 진행할 예정

(출처: 초상증권, 키움증권 리서치센터 / 기준일: 9월 6일)





# China Market Summary Table

분류	이름	지수	1D(%)	1W(%)	2W(%)	1M(%)	3M(%)	1Y(%)	YTD(%)	
China Index	본토	상해종합	3,621.9	+1.1	+2.7	+4.2	+4.7	+1.2	+7.9	+4.3
		선전종합	2,463.4	+2.0	+0.9	+0.7	+0.8	+2.9	+7.5	+5.8
		CSI 300	4,933.7	+1.9	+2.5	+2.0	+0.2	-5.7	+3.4	-5.3
	역외	홍콩항생	26,163.6	+1.0	+2.4	+4.2	-0.1	-9.1	+5.9	-3.9
		홍콩항생종합	4,094.2	+1.1	+3.2	+5.9	+1.9	-9.3	+6.3	-4.7
		홍콩항생중국기업	9,371.2	+0.9	+4.2	+6.3	+1.1	-12.7	-5.2	-12.7
	기술주	홍콩항생테크	6,778.5	+0.7	+6.1	+12.6	+1.2	-15.1	-10.7	-19.6
		과창판50	1,439.0	+2.7	-2.2	-8.0	-9.3	+1.4	+3.5	+3.3
		차이넥스트	3,228.1	+4.1	-1.3	-2.0	-7.5	+0.6	+18.2	+8.8
China A Sector Index	중국 A주 업종별 지수	농림축산	3,238.8	+1.2	+5.5	+2.4	+1.7	-13.5	-29.8	-17.2
		채굴	3,857.0	+1.7	+5.5	+21.9	+21.1	+32.6	+67.2	+55.4
		화학	5,182.2	+0.7	-0.9	+63.8	+62.7	+21.8	+50.2	+42.0
		철강	3,784.6	+0.7	+4.0	+13.8	+20.5	+38.6	+82.8	+69.2
		비철금속	6,384.4	+0.7	-6.0	+5.2	+7.7	+37.8	+87.1	+55.9
		전자	5,126.2	+2.0	-1.9	-4.1	-6.5	+7.8	+7.1	+8.3
		가전	8,186.4	+2.1	+5.0	-0.1	-0.8	-8.1	-2.8	-19.7
		음식료	23,647.1	+2.3	+3.6	+4.6	-0.9	-21.2	-3.2	-17.8
		섬유의류	1,859.6	+1.9	+3.1	+2.7	+5.2	-1.7	-4.4	+4.3
		경공업	2,749.0	+0.9	+2.3	+2.7	+5.8	-3.5	-0.8	+5.5
		헬스케어	11,258.3	+4.2	+2.6	+1.3	-6.1	-13.3	-9.4	-6.8
		유틸리티	2,414.8	+0.8	+7.4	+9.7	+16.0	+15.0	+14.5	+20.7
		교통운수	2,392.5	+1.3	+4.2	+6.3	+10.0	-0.9	-1.7	+0.2
		부동산	3,357.8	-0.7	+6.4	+2.2	+7.6	-9.4	-20.8	-12.2
		유통소매	3,145.6	+0.5	+3.3	+5.0	+6.2	-3.1	-19.9	-2.7
		여행/레저	11,092.4	+1.9	+2.4	+5.9	+3.2	-18.8	+3.8	-9.9
		건자재	8,548.8	+1.1	+5.4	+4.0	+5.4	+2.0	+2.2	+9.3
		건축	2,262.2	+1.2	+7.5	+11.3	+12.8	+15.1	+3.2	+17.6
		전기장비	12,028.9	+0.7	-3.4	+2.6	-0.7	+36.3	+86.6	+41.9
		군수	1,801.0	+1.1	-4.3	-5.0	+0.2	+15.3	+11.3	+1.2
		컴퓨터	4,935.4	+1.9	+1.5	-0.6	-0.8	+0.3	-18.1	-3.7
		미디어	617.9	+0.9	+4.0	+2.4	+6.1	-13.1	-30.2	-15.8
		통신	2,009.0	+1.6	+1.8	-2.0	-4.8	+1.2	-20.7	-4.9
은행	3,641.0	-0.3	+4.9	+1.0	+5.9	-11.8	+6.4	-1.5		
증권/보험	1,917.9	+1.9	+7.5	+4.6	+8.8	-4.8	-12.5	-15.6		
자동차	6,657.1	+2.5	-0.5	+0.1	-0.5	+14.3	+38.9	+16.6		
기계장비	1,791.8	+1.6	+0.8	+0.6	+3.5	+16.1	+22.1	+16.6		

Bloomberg, 키움증권 리서치센터

2021년 9월 6일

마감기준





# China Market Summary Table

분류	이름	지수	1D(%)	1W(%)	2W(%)	1M(%)	3M(%)	1Y(%)	YTD(%)
Shanghai Sector Index	Financial	4,939.1	+0.2	+5.9	+3.4	+7.5	-10.0	-6.1	-9.8
	Industrial	3,129.6	+0.4	+0.8	+7.9	+6.8	+19.6	+35.2	+18.9
	Consumer Goods	16,303.1	+2.8	+2.6	+2.8	-3.5	-17.3	-5.5	-17.2
	Energy	1,594.0	+2.4	+8.4	+20.7	+23.8	+21.2	+50.4	+43.1
	Basic Materials	3,339.8	+0.4	-0.6	+6.8	+6.9	+18.7	+47.6	+32.4
	Consumer Services	3,857.6	+1.8	+2.4	+3.1	+1.2	-4.1	+21.2	+3.2
	Utilities	2,285.1	+1.9	+11.4	+13.8	+19.7	+19.3	+18.9	+23.8
	Health Care	9,317.3	+4.4	+3.2	+1.0	-8.0	-13.8	-5.9	-8.0
	Telecommunication	2,742.4	+0.9	+0.3	-0.1	-0.2	+0.3	-20.5	-7.0
	Technology	4,563.8	+2.9	-2.2	-7.0	-10.6	+1.1	-9.6	-4.0
Shenzen Sector Index	Manufacturing	3,205.3	+2.1	-0.6	-0.2	-0.8	+8.1	+17.4	+11.7
	IT	1,745.1	+1.4	+1.3	+0.2	+0.4	-1.5	-22.0	-3.4
	Financials	1,486.8	+2.9	+8.9	+3.7	+9.0	-1.6	+8.8	+3.4
	Real Estates	2,052.5	-1.0	+6.7	+1.4	+6.5	-11.9	-21.9	-15.9
	Agricultures	1,356.6	+1.6	+7.4	+3.5	+4.0	-15.2	-27.1	-16.3
	Wholesale & Retail	1,448.3	+0.8	+1.8	+1.1	+1.7	-4.8	-13.2	+1.3
	Transportation	1,254.2	+4.1	+5.6	+7.3	+7.1	-1.7	-14.3	-13.5
	Utilities	998.7	+0.8	+6.6	+10.7	+17.6	+19.8	+38.2	+27.5
	Business Service	1,116.7	+0.7	+2.2	-0.3	+3.7	-13.6	-18.5	-15.0
	Media	865.0	+0.6	+4.3	-0.2	+7.2	-14.9	-30.6	-15.8
	Construction	1,197.9	+1.3	+5.0	+5.3	+4.8	+8.3	-7.4	+9.0
	Mining	3,151.4	+0.6	+4.8	+11.0	+22.5	+45.0	+40.5	+55.0
	R&D	2,497.3	+4.6	+3.4	+2.7	-6.9	-9.2	-4.9	+5.8
	Environmental Products	742.8	+0.5	+4.7	+6.9	+10.4	+3.0	-19.6	+0.7
SHIBOR 금리	SHIBOR O/N	2.115	+8.9	+14.6	-1.3	+13.8	-3.6	+3.1	+93.5
	SHIBOR 1W	2.151	+4.5	-6.8	-0.4	+7.9	-5.1	-2.7	-9.7
	SHIBOR 1M	2.307	-0.1	-0.5	+0.3	+1.3	-3.2	-3.8	-14.6
	SHIBOR 3M	2.355	-0.0	+0.0	+0.1	-0.5	-3.6	-11.5	-14.6
	SHIBOR 6M	2.469	-0.0	-0.1	-0.1	-0.8	-5.9	-14.1	-13.0
	SHIBOR 9M	2.649	+0.0	-0.1	-0.3	-1.5	-6.2	-9.3	-9.9
	SHIBOR 1Y	2.698	-0.0	-0.1	-0.1	-1.1	-6.4	-8.6	-10.1
국고채 금리	국고채 1년물	2,244	-0.1	-0.3	+17.7	+16.6	-6.8	-13.6	-9.7
	국고채 2년물	2,370	+0.9	+0.4	-0.4	+1.3	-8.8	-12.2	-12.2
	국고채 3년물	2,650	+0.2	-1.0	-2.1	-0.1	-11.3	-13.8	-9.9
	국고채 7년물	2,834	+0.0	-0.7	-1.2	+0.6	-9.7	-9.4	-9.9
	국고채 10년물	2,115	+8.9	+14.6	-1.3	+13.8	-3.6	+3.1	+93.5
Repo 금리	Repo 익일물	2,114	+9.4	+16.0	-2.4	+12.5	-3.3	+3.8	+92.1
	Repo 7일물	2,139	+4.4	-8.2	-0.4	+8.3	-5.7	-3.0	-12.9
FX Market	달러 인덱스	92.035	+0.0	-0.7	-1.0	-0.8	+2.2	-0.7	+2.3
	달러-위안 역내환율	6.4582	+0.0	-0.1	-0.4	-0.4	+0.9	-5.6	-1.1
	달러-위안 역외환율	6.4506	+0.2	-0.2	-0.4	-0.4	+0.8	-5.7	-0.8
	달러-위안 고시환율	6.4529	-0.1	-0.2	-0.7	-0.1	+1.0	-5.6	-1.1
	원-위안 환율	179.104	+0.0	-0.6	-1.0	+1.5	+2.8	+3.0	+7.6

Bloomberg, 키움증권 리서치센터

2021년 9월 6일 마감기준



**[Compliance Notice]**

- 당사는 동 자료를 기관투자자 또는 제3자에게 사전 제공한 사실이 없습니다.
- 동 자료에 게시된 내용들은 본인의 의견을 정확하게 반영하고 있으며, 외부의 부당한 압력이나 간섭없이 작성되었음을 확인합니다.

**[고지사항]**

- 본 조사분석자료는 당사의 리서치센터가 신뢰할 수 있는 자료 및 정보로부터 얻은 것이나, 당사가 그 정확성이나 완전성을 보장할 수 없고, 통지 없이 의견이 변경될 수 있습니다.
- 본 조사분석자료는 유가증권 투자를 위한 정보제공을 목적으로 당사 고객에게 배포되는 참고자료로서, 유가증권의 종류, 종목, 매매의 구분과 방법 등에 관한 의사결정은 전적으로 투자자 자신의 판단과 책임하에 이루어져야 하며, 당사는 본 자료의 내용에 의거하여 행해진 일체의 투자행위 결과에 대하여 어떠한 책임도 지지 않으며 법적 분쟁에서 증거로 사용 될 수 없습니다.
- 본 조사 분석자료를 무단으로 인용, 복제, 전시, 배포, 전송, 편집, 번역, 출판하는 등의 방법으로 저작권을 침해하는 경우에는 관련법에 의하여 민·형사상 책임을 지게 됩니다.

