

# Hong Rok-ki's China Times

# “HONG CHA TIMES”

홍차타임즈

2021년 9월 3일

## China Market Daily

### ■ Info. Guide

P1 Market Comment

P2 주식시장 동향

P3 일간 상승률 상위 종목

P3 경제/주식 뉴스

P4 Market  
Summary Table

키움증권 글로벌 리서치  
China Equity/Strategist

홍록기 02-3787-4733

RA

조소정 02-3787-3693

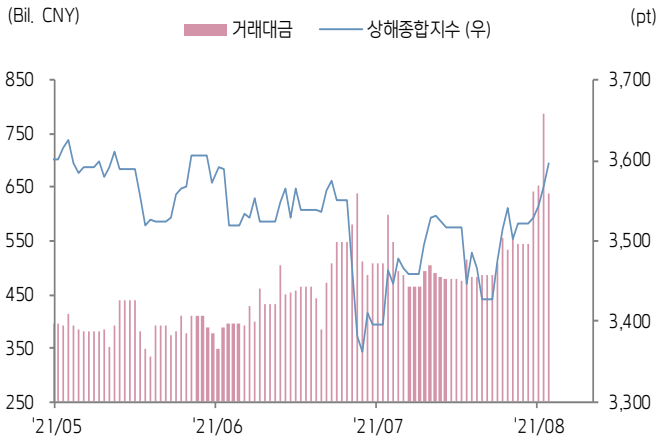
- 9/2일 기준, 상해종합: 3,597.0(+0.8%), 심천종합: 2,427.8(+0.4%), ChiNext: 3,138.8(-1.5%)
- 고시 기준환율: 달러 대비 6.4594위안 (0.1% 절상), 역내/외 위안화 환율: 6.4565/6.4493 위안
- 전일 중국증시는 일부 경기부양책이 등장한 가운데 혼조세를 시현
- 국무원은 올해 시중은행에 대한 재대출 규모를 3,000억 위안 추가 확대하기로 결정
- 한편 중국당국의 산업 규제는 계속되고 있음
- 규제 당국은 온라인차량 예약 플랫폼 기업들의 고위직 임원과 면담을 진행
- 인민은행은 7일물 역환매조건부채권을 통해 100억 위안 규모 단기유동성을 공급
- 같은 날 만기도래 500억 위안으로 400억 위안 규모의 유동성이 회수됨
- **금일 경제지표 발표 예정**
- 차이신 서비스업/종합 PMI (예상치: 52.0/-, 이전치: 54.9/53.1)



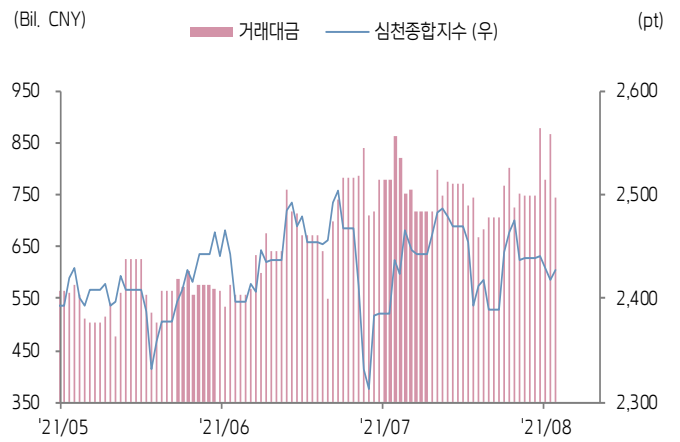


# 주식 시장 동향 (기준일: 9월 2일)

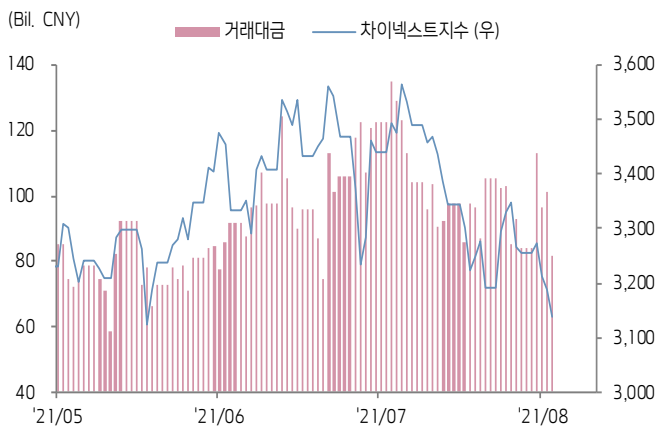
## 상해종합지수(上证指数)



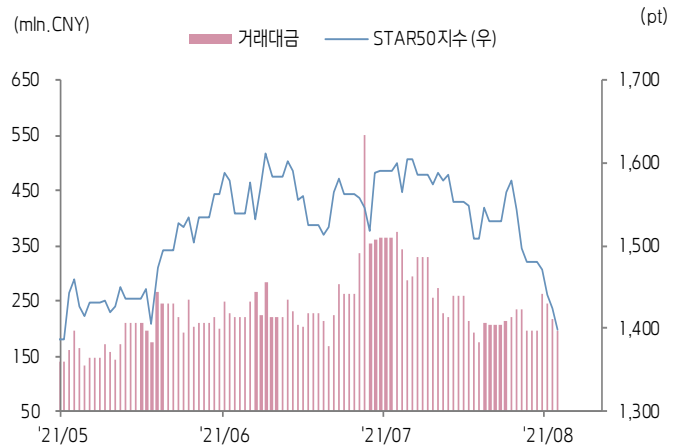
## 심천종합지수(深证综指)



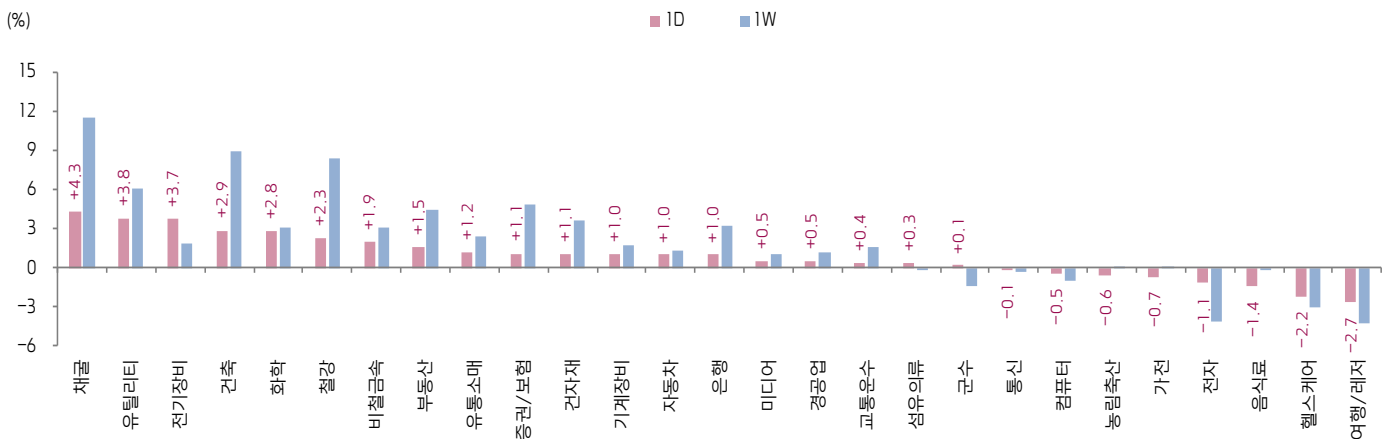
## Chinext 지수



## STAR 50 지수



## 본토 A주 업종별 수익률 1D/1W



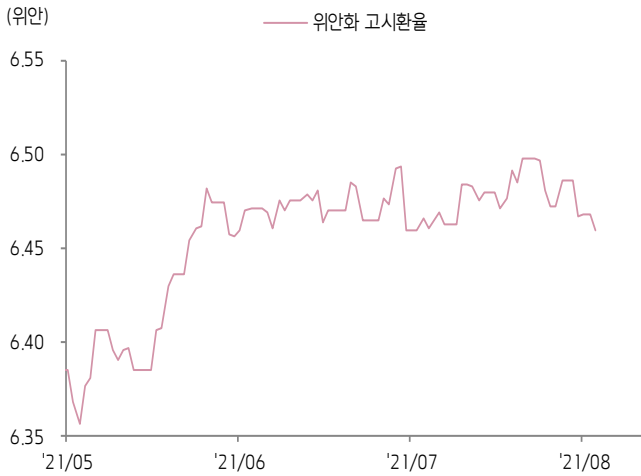
(출처: Wind, Bloomberg, 키움증권)



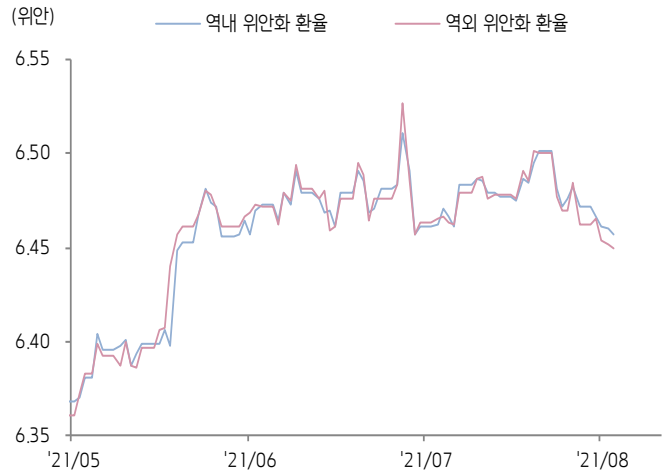


# 환율 금리 동향 (기준일: 9월 2일)

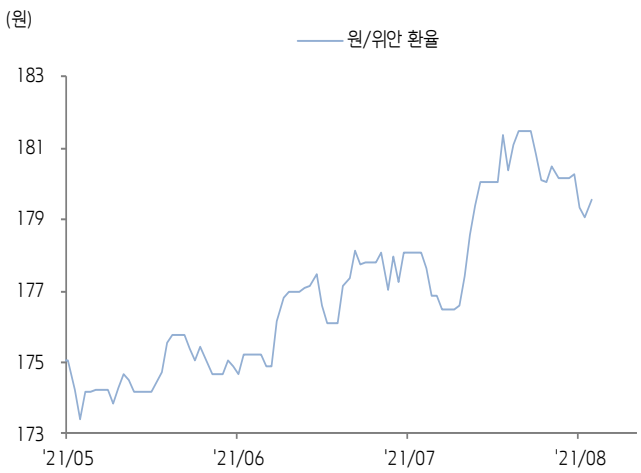
## 위안화 고시 환율



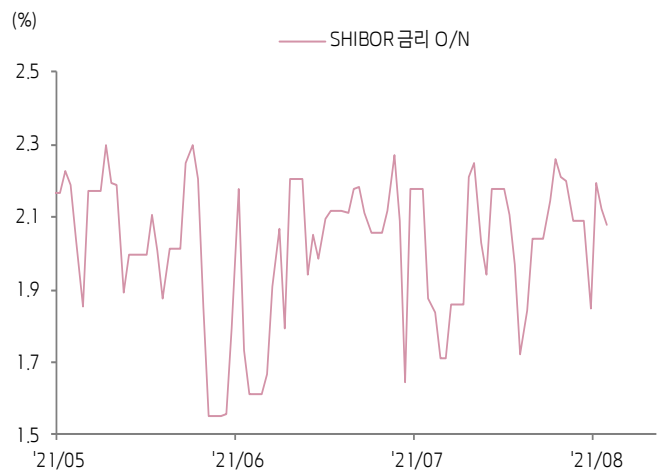
## 역내/외 위안화 환율



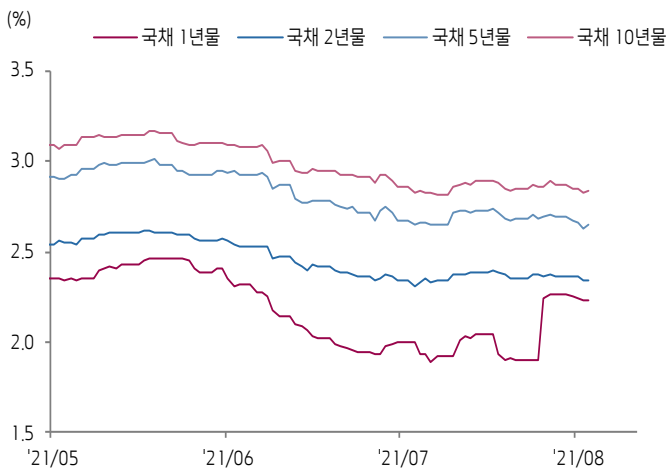
## 원/위안 환율



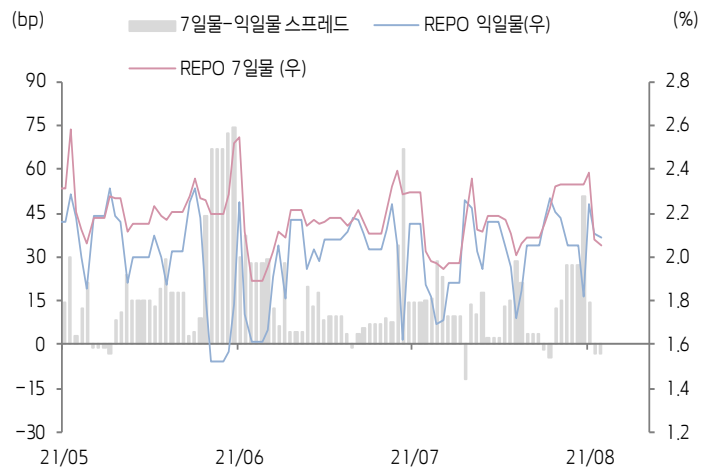
## Shibor O/N 금리



## 중국 국고채 금리



## Repo 금리



(출처: Bloomberg, 키움증권)





## 일간 상승률 상위 종목 Top5

후강통					선강통				
종목코드	종목명	업종	시가총액	등락률(%)	종목코드	종목명	업종	시가총액	등락률(%)
600863	네이멍구 멩뉼 화닝 열전	유틸리티	15,857	10.08	000040	둥쉬 란뉼 싰능원	유틸리티	5,695	10.06
600027	화뉼국제전력	유틸리티	39,920	10.08	000983	산서 초매 능원 집단	에너지	51,166	10.04
601001	다뉼 매업	에너지	20,905	10.04	002530	진차이 후렌 공고	산업재	5,299	10.03
600312	허난 핑가오 전기	산업재	11,154	10.04	000776	광파증권	금융	154,534	10.02
601117	중국 화학공정	산업재	69,753	10.04	000829	탈링 정보통신 홀딩	정보기술	24,531	10.02

(단위: 백만 위안 / 기준일: 9월 2일 / Bloomberg, 키움증권 리서치센터)



## 중국 경제 주요 뉴스

- 국무원 상무회의, 중소기업 지원책 발표. 올해 3,000억 위안의 중소기업 지원 대출 한도를 신규로 확대하며, 코로나 타격이 심각한 산업과 기업의 보조금 정책을 보완하도록 지시
- FTSE China A50 지수 리밸런싱 9/16일 장마감 후 발표 예정. Great Wall, Cosco Shipping이 신규 편입된 가운데, China CITIC Bank, China Securities 편출
- 국가대기업, SMIC (688918.CH), Rockchip(603893.CH), Taiji Industry(600667.CH) 등에 이어 Yoke Technology(002409.CH), WanYe Enterprise(600641.CH) 지분 매각 공시 발표
- 재정부 빠른 시일 내 (양쯔강 경제벨트 발전 전면 추진 관련 재정 및 세금 지원 정책) 발표 예정. 재정 투자, 생태 보상 체제, 종합 교통지원 등 인프라 건설, 연해 지역과 내륙 지역 개방, 전통 경제 동력 철폐 및 신동력 육성 가속화 등 중심으로 17개의 구체적인 정책 조치 포함
- 8월 굴착기 판매량 1만 7,200대로 전년동기대비 -21% 감소, 대형트럭 판매량은 6만 2,000대로 추정되며 전년동기대비 -52% 감소



## 중국 주식 주요 뉴스

- 샤오미 (1810.HK), 샤오미자동차유한공사의 베이징 등록 작업을 마쳤으며, 등록 자본금 규모는 100억 위안, 법정대표인은 레이전으로 확정, 현재까지 샤오미 자동차 관련 직원은 300명
- 바이트댄스, 금융관련 사업 축소를 인정. 증권 업무 매각 계획을 밝힘. CICC, CITIC Securities, East Money 등과 논의를 진행한 가운데 2개 기업이 투자 의향서를 제출
- 비야디 (002594.CH), 심천증권거래소는동사 자회사 BYD Semiconductor의 IPO심사를 재개
- 화웨이, 올해 말까지 전국 내 140만개의 5G 기지국 건설

(출처: 초상증권, 키움증권 리서치센터 / 기준일: 9월 2일)





# China Market Summary Table

분류	이름	지수	1D(%)	1W(%)	2W(%)	1M(%)	3M(%)	1Y(%)	YTD(%)	
China Index	본토	상해종합	3,597.0	+0.8	+2.7	+3.8	+4.3	+0.1	+5.6	+3.6
		선전종합	2,427.8	+0.4	-0.4	+0.4	+0.2	+0.8	+4.6	+4.2
		CSI 300	4,869.4	-0.0	+1.4	+0.1	-1.3	-7.8	+0.5	-6.6
	역외	홍콩항생	26,090.4	+0.2	+2.7	+3.1	-0.4	-9.8	+3.9	-4.2
		홍콩항생종합	4,068.1	+0.4	+3.3	+4.6	+0.6	-10.3	+3.3	-5.3
		홍콩항생중국기업	9,341.3	+0.8	+4.5	+4.8	+0.2	-13.6	-6.6	-13.0
	기술주	홍콩항생테크	6,801.5	+1.6	+7.3	+12.5	+1.6	-16.0	-14.0	-19.3
		과창판50	1,399.5	-1.8	-6.5	-9.5	-10.5	-2.2	-1.6	+0.5
		차이넥스트	3,138.8	-1.5	-3.8	-4.3	-9.7	-3.2	+13.2	+5.8
China A Sector Index	중국 A주 업종별 지수	농림축산	3,116.1	-0.6	+0.0	-1.6	-3.2	-18.4	-34.6	-20.4
		채굴	3,893.9	+4.3	+11.5	+22.9	+21.0	+33.8	+68.6	+56.9
		화학	5,261.0	+2.8	+3.0	+66.1	+63.4	+22.9	+51.9	+44.2
		철강	3,842.0	+2.3	+8.3	+17.2	+29.1	+39.3	+84.6	+71.7
		비철금속	6,590.8	+1.9	+3.1	+12.0	+18.4	+38.9	+89.5	+61.0
		전자	5,040.6	-1.1	-4.1	-3.2	-5.5	+7.1	+4.9	+6.5
		가전	7,981.7	-0.7	+0.1	-4.3	-4.3	-11.7	-7.2	-21.7
		음식료	22,803.5	-1.4	-0.2	-3.3	-7.9	-26.7	-9.3	-20.7
		섬유의류	1,818.1	+0.3	-0.2	+2.2	+2.3	-4.5	-6.6	+1.9
		경공업	2,703.5	+0.5	+1.1	+1.6	+4.0	-5.5	-3.6	+3.8
		헬스케어	10,718.5	-2.2	-3.0	-6.9	-14.4	-18.2	-15.2	-11.3
		유틸리티	2,367.8	+3.8	+6.1	+9.8	+15.0	+12.6	+11.4	+18.3
		교통운수	2,344.6	+0.4	+1.6	+4.9	+6.5	-3.4	-4.0	-1.8
		부동산	3,374.7	+1.5	+4.4	+2.7	+8.9	-9.9	-20.6	-11.8
		유통소매	3,105.8	+1.2	+2.4	+3.9	+4.6	-4.5	-21.8	-4.0
		여행/레저	10,515.8	-2.7	-4.3	+0.0	-3.1	-23.4	-3.5	-14.5
		건자재	8,504.7	+1.1	+3.7	+5.0	+5.3	+1.1	+0.6	+8.8
		건축	2,267.0	+2.9	+8.9	+11.9	+12.8	+15.7	+2.1	+17.9
		전기장비	12,185.4	+3.7	+1.8	+7.4	+7.0	+36.0	+85.5	+43.7
		군수	1,851.2	+0.1	-1.5	+1.3	+10.5	+22.7	+12.4	+4.0
		컴퓨터	4,813.0	-0.5	-0.9	-1.0	-5.1	+0.3	-21.5	-6.1
		미디어	610.7	+0.5	+1.0	+2.7	+1.7	-12.6	-31.6	-16.8
		통신	1,974.1	-0.1	-0.3	-4.3	-6.9	+1.1	-23.1	-6.6
은행	3,639.9	+1.0	+3.2	+0.4	+5.2	-12.4	+5.5	-1.5		
증권/보험	1,891.7	+1.1	+4.9	+2.5	+5.8	-5.7	-15.2	-16.7		
자동차	6,624.1	+1.0	+1.2	+1.0	+3.6	+15.3	+36.3	+16.0		
기계장비	1,796.1	+1.0	+1.7	+4.8	+6.5	+16.3	+21.0	+16.9		

Bloomberg, 키움증권 리서치센터

2021년 9월 2일 마감기준





# China Market Summary Table

분류	이름	지수	1D(%)	1W(%)	2W(%)	1M(%)	3M(%)	1Y(%)	YTD(%)
Shanghai Sector Index	Financial	4,925.2	+0.9	+4.9	+2.5	+6.5	-10.5	-7.4	-10.1
	Industrial	3,192.9	+2.8	+7.1	+11.2	+13.1	+22.7	+36.6	+21.3
	Consumer Goods	15,748.2	-1.5	-1.3	-5.0	-8.9	-22.5	-13.3	-20.0
	Energy	1,567.2	+3.9	+11.4	+20.9	+27.1	+19.7	+47.4	+40.7
	Basic Materials	3,421.3	+2.1	+5.0	+10.5	+11.4	+20.1	+50.6	+35.7
	Consumer Services	3,799.2	-0.0	+2.0	+1.9	+0.7	-5.8	+17.6	+1.6
	Utilities	2,193.0	+4.6	+8.1	+11.4	+16.7	+14.5	+13.9	+18.8
	Health Care	8,830.3	-2.3	-3.1	-9.5	-16.9	-19.6	-13.4	-12.8
	Telecommunication	2,723.2	-0.5	+1.7	+0.1	+0.9	+1.2	-22.5	-7.6
	Technology	4,420.7	-2.3	-6.4	-7.7	-13.3	-0.7	-12.7	-7.0
Shenzen Sector Index	Manufacturing	3,168.5	+0.3	-1.0	+0.4	-0.1	+6.0	+14.5	+10.4
	IT	1,715.9	-0.4	-0.1	+0.2	-3.6	-0.5	-24.2	-5.0
	Financials	1,452.3	+2.1	+3.5	+0.1	+5.1	-4.4	+4.0	+1.0
	Real Estates	2,069.7	+1.6	+3.4	+1.4	+7.2	-12.5	-21.3	-15.2
	Agricultures	1,282.8	-1.6	-0.7	-2.0	-2.9	-21.4	-33.0	-20.8
	Wholesale & Retail	1,432.5	+0.8	+1.3	-0.4	+0.3	-5.8	-15.3	+0.2
	Transportation	1,205.6	-0.5	-0.2	+2.9	+1.4	-8.1	-18.2	-16.8
	Utilities	985.7	+4.2	+6.5	+12.6	+19.5	+17.1	+34.4	+25.8
	Business Service	1,103.0	-0.2	-2.0	+0.7	-0.6	-14.2	-20.0	-16.0
	Media	859.0	+0.9	-0.1	+0.9	+2.2	-14.8	-30.9	-16.4
	Construction	1,183.4	+2.0	+3.6	+4.8	+3.7	+7.9	-10.1	+7.7
	Mining	3,233.2	+4.5	+13.0	+19.7	+31.4	+49.3	+43.5	+59.0
	R&D	2,376.7	-1.7	-2.6	-4.4	-13.4	-14.3	-10.8	+0.7
	Environmental Products	750.3	+2.0	+6.1	+8.3	+11.5	+3.8	-20.5	+1.7
SHIBOR 금리	SHIBOR O/N	2.082	-1.9	-5.3	+13.1	+13.4	-4.3	-0.6	+90.5
	SHIBOR 1W	2.075	-1.4	-10.5	-0.8	+1.7	-5.1	-5.7	-12.9
	SHIBOR 1M	2.311	-0.5	-0.0	+0.5	+0.3	-2.8	-2.9	-14.5
	SHIBOR 3M	2.356	-0.1	+0.1	+0.1	-1.6	-3.6	-11.0	-14.5
	SHIBOR 6M	2.470	+0.0	-0.0	-0.2	-1.6	-6.0	-13.4	-13.0
	SHIBOR 9M	2.646	-0.2	-0.3	-0.4	-2.9	-6.2	-8.9	-10.0
	SHIBOR 1Y	2.699	-0.0	-0.0	-0.0	-2.4	-6.5	-8.4	-10.0
국고채 금리	국고채 1년물	2.230	+0.0	-1.5	+16.5	+15.2	-5.3	-10.8	-10.2
	국고채 2년물	2.340	+0.0	-1.3	-0.4	+0.4	-8.9	-13.0	-13.3
	국고채 3년물	2.646	+0.6	-2.4	-1.1	-0.5	-10.7	-12.7	-10.0
	국고채 7년물	2.834	+0.5	-1.9	-0.1	+0.1	-9.5	-8.8	-9.9
	국고채 10년물	2.082	-1.9	-5.3	+13.1	+13.4	-4.3	-0.6	+90.5
Repo 금리	Repo 익일물	2.084	-1.2	-4.4	+13.0	+14.3	-4.5	+0.9	+89.4
	Repo 7일물	2.050	-1.2	-12.1	-0.3	+3.6	-5.7	-6.5	-16.5
FX Market	달러 인덱스	92.225	-0.2	-0.9	-1.4	+0.2	+2.3	-0.7	+2.5
	달러-위안 역내환율	6.4565	-0.1	-0.4	-0.6	-0.2	+1.0	-5.6	-1.1
	달러-위안 역외환율	6.4493	-0.0	-0.5	-0.8	-0.3	+0.9	-5.6	-0.8
	달러-위안 고시환율	6.4594	-0.1	-0.2	-0.4	-0.0	+0.8	-5.5	-1.0
	원-위안 환율	179.560	+0.3	-0.5	-0.8	+1.1	+3.1	+3.6	+7.9

Bloomberg, 키움증권 리서치센터

2021년 9월 2일 마감기준



**[Compliance Notice]**

- 당사는 동 자료를 기관투자자 또는 제3자에게 사전 제공한 사실이 없습니다.
- 동 자료에 게시된 내용들은 본인의 의견을 정확하게 반영하고 있으며, 외부의 부당한 압력이나 간섭없이 작성되었음을 확인합니다.

**[고지사항]**

- 본 조사분석자료는 당사의 리서치센터가 신뢰할 수 있는 자료 및 정보로부터 얻은 것이나, 당사가 그 정확성이나 완전성을 보장할 수 없고, 통지 없이 의견이 변경될 수 있습니다.
- 본 조사분석자료는 유가증권 투자를 위한 정보제공을 목적으로 당사 고객에게 배포되는 참고자료로서, 유가증권의 종류, 종목, 매매의 구분과 방법 등에 관한 의사결정은 전적으로 투자자 자신의 판단과 책임하에 이루어져야 하며, 당사는 본 자료의 내용에 의거하여 행해진 일체의 투자행위 결과에 대하여 어떠한 책임도 지지 않으며 법적 분쟁에서 증거로 사용 될 수 없습니다.
- 본 조사 분석자료를 무단으로 인용, 복제, 전시, 배포, 전송, 편집, 번역, 출판하는 등의 방법으로 저작권을 침해하는 경우에는 관련법에 의하여 민·형사상 책임을 지게 됩니다.

