

Hong Rok-ki's
China
Times

“HONG CHA
TIMES”

홍차타임즈

2021년 8월 31일

China Market Daily

■ Info. Guide

P1 Market Comment

P2 주식시장 동향

P3 일간 상승률 상위 종목

P3 경제/주식 뉴스

P4 Market
Summary Table

키움증권 글로벌 리서치
China Equity/Strategist

홍록기 02-3787-4733

RA

조소정 02-3787-3693

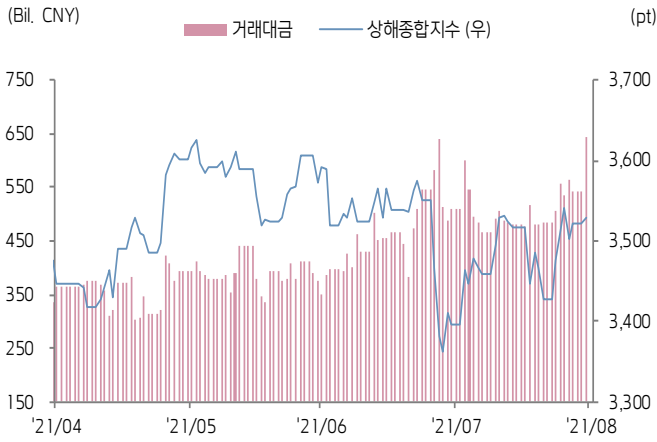
- 8/30일 기준, 상해종합: 3,528.2(+0.2%), 심천종합: 2,441.1(+0.1%), ChiNext: 3,271.8(+0.5%)
- 고시 기준환율: 달러 대비 6.4677위안 (0.3% 절상), 역내/외 위안화 환율: 6.4667/6.4654 위안
- 전일 중국증시는 업종별로 차별화된 흐름을 보임
- 업종별로 원자재, 에너지 관련 섹터 아웃퍼폼을 기록, 반면 부동산, 헬스케어 등 부문은 하락세를 보임
- 27일 중국 정부는 신재생에너지 발전 보조금 정책을 발표
- 중국 재정부부는 보조금 890억 위안을 신재생에너지 전력생산에 투입할 예정
- 한편 부동산, 헬스케어 등 업종은 규제 우려로 투자심리가 위축됨
- 인민은행은 7일물 역환매조건부채권을 통해 500억 위안 규모 단기유동성을 공급
- 같은 날 만기도래 100억 위안으로 순공급된 유동성은 400억 위안
- **금일 경제지표 발표 예정**
- 8월 제조업/비제조업 PMI (예상치: 50.1/52.0, 이전치: 50.4/53.3)
- 8월 종합 PMI (이전치: 52.4)



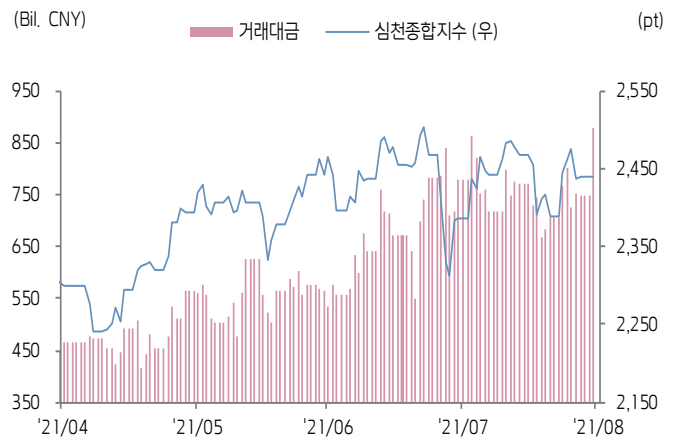


주식 시장 동향 (기준일: 8월 30일)

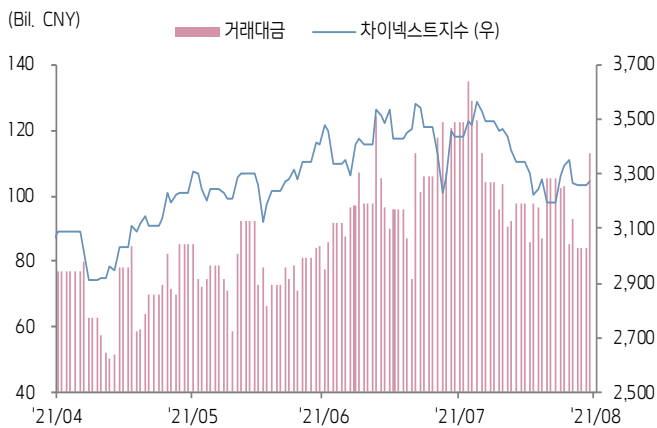
상해종합지수(上证指数)



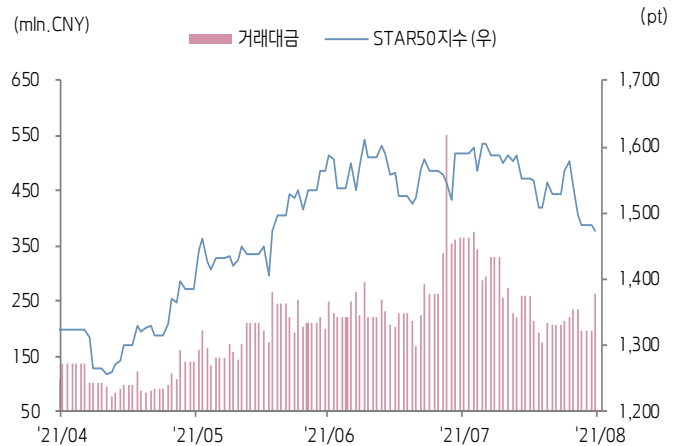
심천종합지수(深证综指)



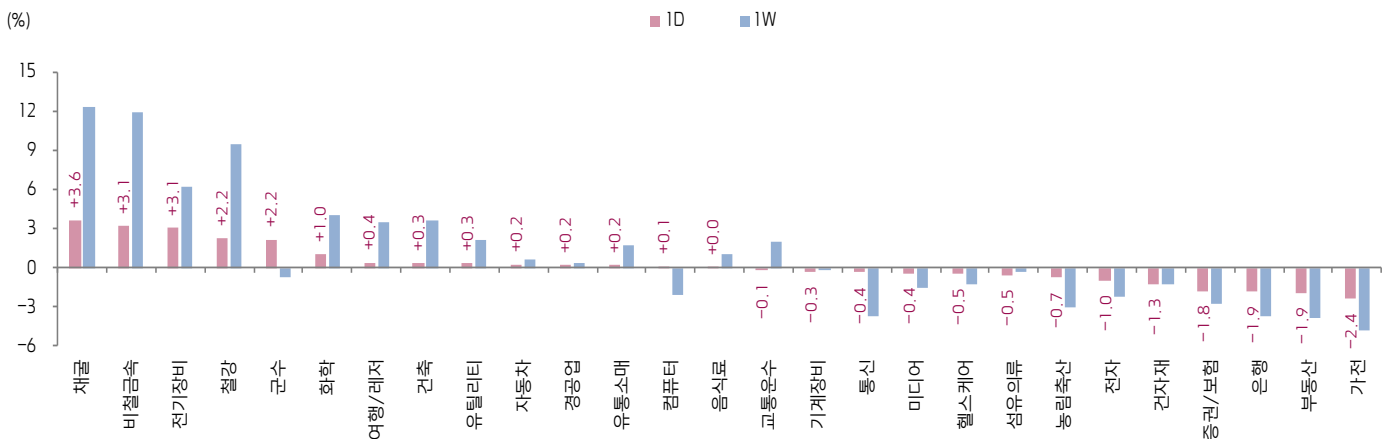
Chinext 지수



STAR 50 지수



본토 A주 업종별 수익률 1D/1W



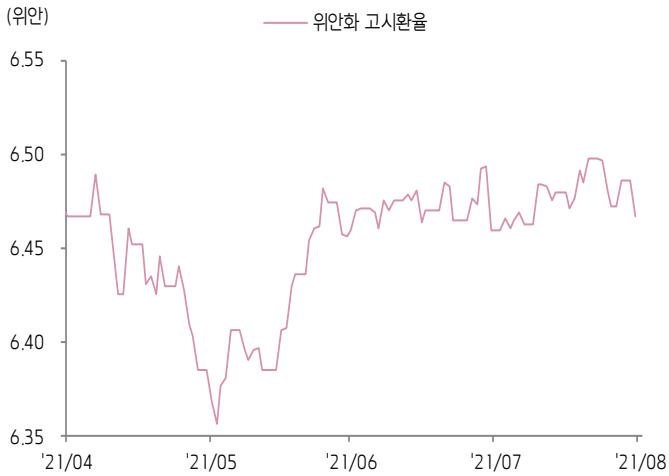
(출처: Wind, Bloomberg, 키움증권)



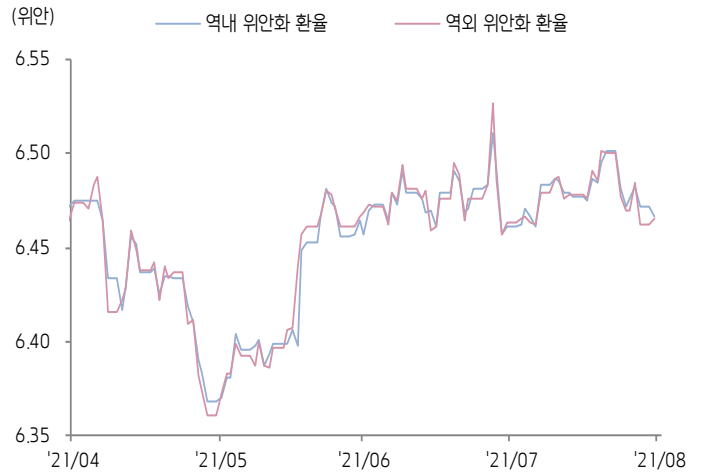


환율 금리 동향 (기준일: 8월 30일)

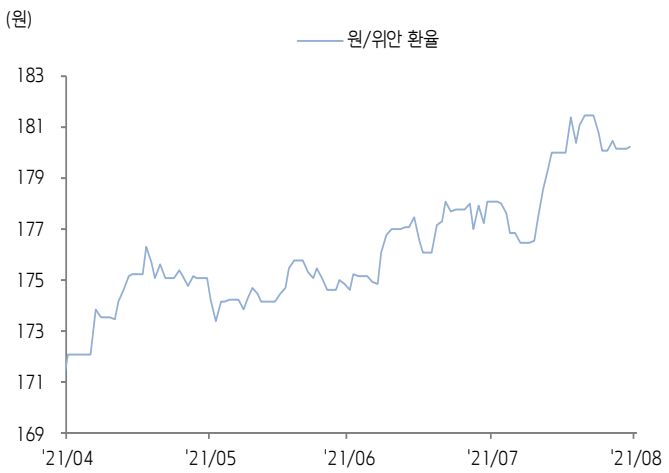
위안화 고시 환율



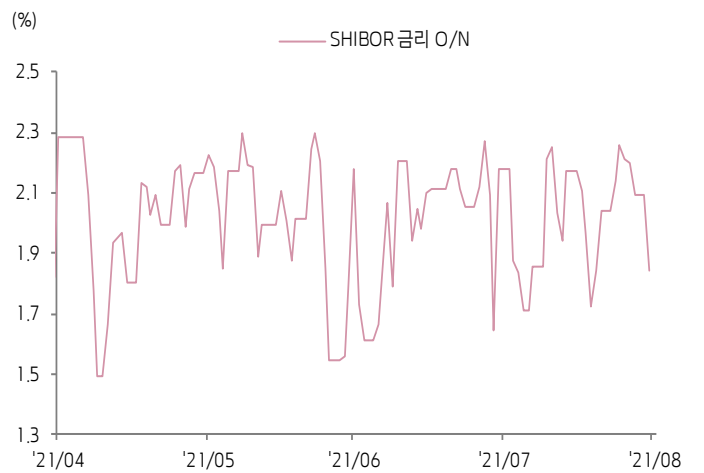
역내/외 위안화 환율



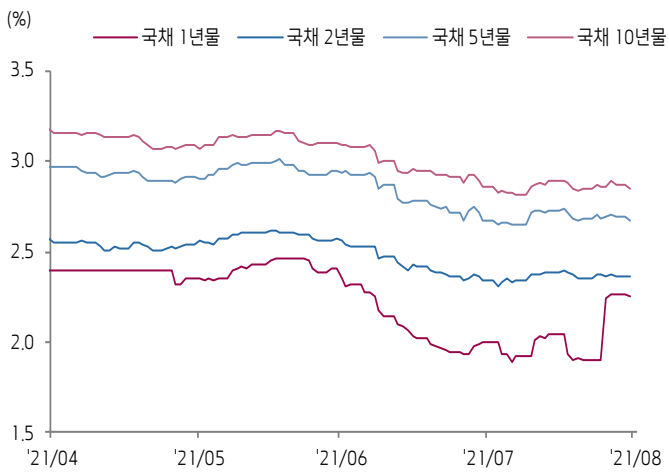
원/위안 환율



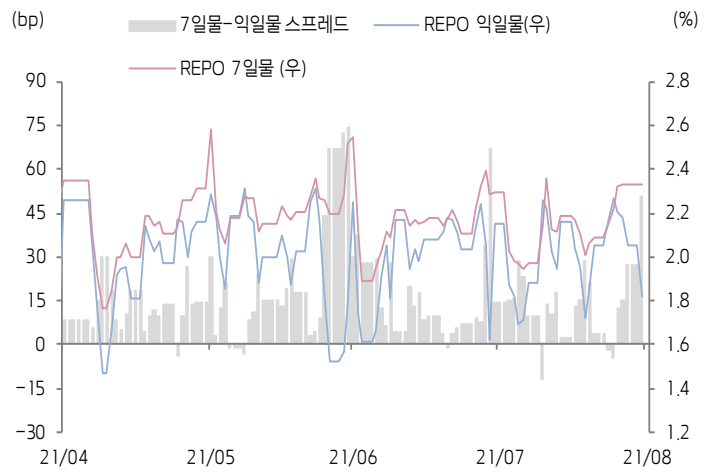
Shibor O/N 금리



중국 국고채 금리



Repo 금리



(출처: Bloomberg, 키움증권)





일간 상승률 상위 종목 Top5

후강통					선강통				
종목코드	종목명	업종	시가총액	등락률(%)	종목코드	종목명	업종	시가총액	등락률(%)
600277	이리제닝	소재	13,281	10.03	002512	닷와 스마트테크	정보기술	4,003	10.09
600756	인스퍼 소프트웨어	정보기술	4,628	10.02	000815	MCC 메이리 제지	소재	4,561	10.07
600295	네이멍구 어얼뉘쓰 자원	소재	38,081	10.00	002256	선전시 자오 신농원	소재	12,160	10.05
600661	상하이 신난양 앙리 교육과기	자유소비재	2,994	10.00	002171	안후이 트루츄 첨단소재 기술	소재	17,831	10.04
600210	상하이 프장 기업	소재	14,015	10.00	002178	상하이 엔화 스마트테크 그룹	산업재	2,735	10.03

(단위: 백만 위안 / 기준일: 8월 30일 / Bloomberg, 키움증권 리서치센터)



중국 경제 주요 뉴스

- 국무원, <14차 5개년 계획 기간 고용 촉진 계획> 발표. 25년까지 5,500만 명 이상의 신규 고용과 도시 전수조사 실업률을 5.5% 이하로 통제할 것을 목표로 제시. 거시 경제 정책 차원에서 지속적으로 고용을 우선시, 호적 제도 개혁, 도농간 인구 이동을 촉진. 노동 보수 및 노동 생산성의 동일한 향상을 위해 임금 결정 체제, 합리적인 증가 및 지급 보장 체제를 보완할 계획
- CAC, 금융 경제 관련 정보 위법 수집 및 보도 관련 규제 시행. 경제 정책을 왜곡하고 금융시장의 부정적 전망을 보도 하거나 개별 종목의 가격 투기 조장, 지역 부동산 가격 투기 조장, 허위 정보 보도 등을 중점적으로 규제할 것. 이에 웨보 도우인, 콰이쇼우 등은 CAC 지침에 따라 자체 점검 실시
- CAC, 인터넷 알고리즘 추천을 규제하는 엄격한 정책을 발표할 계획. 빅데이터를 이용한 가격 사기, 알고리즘을 통한 고액 소비 유도, 데이터 트래픽 조작, 트래픽 해킹을 금지하며, 과도한 추천, 토픽 랭킹 조작, 인기 검색어 통제 등의 행위 또한 규제
- 시장감독총국, <의료미용 광고 준법 가이드스>의 의견 수렴 시작. 시장감독총국은 의료 미용 광고 위법 행위를 규제할 것이며, 특히 약품감독관리 부서의 승인을 받지 않은 약품 및 의료기기의 광고를 금지



중국 주식 주요 뉴스

- 우량예 (000858.CH), 상반기 매출액 367.52억 위안 (YoY+19.45%), 순이익 132억 위안 (YoY+21.6%)
- 화란바이오 (002007.CH), 상반기 매출액 12.89억 위안 (YoY-7.06%), 순이익 4.57억 위안 (YoY-10.64%)
- 완커 (000002.CH), 상반기 매출액 1,671.11억 위안 (YoY+14.2%), 순이익 110.47억 위안 (YoY-11.7%)
- CPIC (601601.CH), 상반기 매출액 2,525.12억 위안 (YoY+7.2%), 순이익 173.04억 위안 (YoY+21.5%)

(출처: 초상증권, 키움증권 리서치센터 / 기준일: 8월 30일)





China Market Summary Table

분류	이름	지수	1D(%)	1W(%)	2W(%)	1M(%)	3M(%)	1Y(%)	YTD(%)	
China Index	본토	상해종합	3,528.2	+0.2	+1.5	+0.3	+3.8	-2.7	+3.7	+1.6
		선전종합	2,441.1	+0.1	-0.2	-0.5	+2.3	+0.5	+5.9	+4.8
		CSI 300	4,813.3	-0.3	-0.5	-2.6	+0.0	-9.9	-0.6	-7.6
	역외	홍콩항생	25,539.5	+0.5	+1.7	-2.5	-1.6	-13.3	+0.5	-6.2
		홍콩항생종합	3,966.5	+0.7	+2.6	-1.5	-0.9	-14.3	+0.7	-7.6
		홍콩항생중국기업	8,995.8	+0.4	+2.0	-2.9	-2.6	-18.2	-11.7	-16.2
	기술주	홍콩항생테크	6,391.2	+1.1	+6.1	-0.5	-5.7	-23.1	-15.7	-24.1
		과창판50	1,471.5	-0.6	-5.9	-4.9	-7.5	+0.7	+4.1	+5.6
		차이넥스트	3,271.8	+0.5	-0.7	-0.9	-4.9	-0.9	+18.6	+10.3
China A Sector Index	중국 A주 업종별 지수	농림축산	3,068.6	-0.7	-3.0	-7.2	-0.9	-18.8	-35.4	-21.6
		채굴	3,655.2	+3.6	+12.3	+10.5	+18.1	+25.2	+57.6	+47.3
		화학	5,229.3	+1.0	+4.0	+58.1	+69.0	+22.2	+53.0	+43.3
		철강	3,639.8	+2.2	+9.4	+9.7	+11.9	+30.1	+74.4	+62.7
		비철금속	6,791.9	+3.1	+11.9	+15.9	+15.8	+40.9	+97.1	+65.9
		전자	5,224.5	-1.0	-2.3	-2.0	-5.1	+9.8	+9.9	+10.3
		가전	7,796.8	-2.4	-4.9	-9.4	-0.3	-15.0	-9.1	-23.5
		음식료	22,831.4	+0.0	+1.0	-8.5	-2.4	-26.2	-8.4	-20.7
		섬유의류	1,804.4	-0.5	-0.3	-0.3	+3.0	-6.1	-6.8	+1.2
		경공업	2,686.8	+0.2	+0.4	-1.2	+4.9	-6.6	-2.5	+3.1
		헬스케어	10,970.3	-0.5	-1.3	-7.4	-7.7	-18.2	-13.4	-9.2
		유틸리티	2,248.3	+0.3	+2.1	+3.7	+10.3	+6.2	+6.9	+12.4
		교통운수	2,296.5	-0.1	+2.0	+2.9	+7.0	-5.2	-6.8	-3.8
		부동산	3,157.1	-1.9	-3.9	-4.4	+2.8	-16.4	-26.4	-17.5
		유통소매	3,044.4	+0.2	+1.6	-0.6	+4.4	-7.0	-23.0	-5.9
		여행/레저	10,835.0	+0.4	+3.4	-4.1	+4.3	-23.8	+1.0	-11.9
		건자재	8,113.9	-1.3	-1.3	-0.3	+7.8	-5.3	-5.4	+3.8
		건축	2,104.7	+0.3	+3.6	+3.1	+7.1	+6.5	-5.0	+9.4
		전기장비	12,456.4	+3.1	+6.2	+8.9	+7.2	+36.2	+93.8	+46.9
		군수	1,881.5	+2.2	-0.7	+6.7	+15.6	+21.6	+16.4	+5.7
		컴퓨터	4,862.7	+0.1	-2.1	-1.3	-0.6	-1.9	-19.7	-5.2
		미디어	594.2	-0.4	-1.6	-1.4	-0.7	-15.9	-33.3	-19.0
		통신	1,973.3	-0.4	-3.7	-4.8	-5.2	+1.8	-22.2	-6.6
은행	3,472.4	-1.9	-3.7	-3.8	+1.4	-16.2	-1.0	-6.1		
증권/보험	1,783.5	-1.8	-2.8	-1.4	+3.0	-11.8	-20.8	-21.5		
자동차	6,691.5	+0.2	+0.7	+0.5	+8.1	+16.0	+42.1	+17.2		
기계장비	1,778.2	-0.3	-0.1	+1.5	+9.4	+13.6	+22.0	+15.7		

Bloomberg, 키움증권 리서치센터

2021년 8월 30일

마감기준





China Market Summary Table

분류	이름	지수	1D(%)	1W(%)	2W(%)	1M(%)	3M(%)	1Y(%)	YTD(%)
Shanghai Sector Index	Financial	4,663.0	-1.4	-2.4	-2.5	+2.3	-15.5	-13.7	-14.8
	Industrial	3,104.8	+2.0	+7.0	+8.3	+14.1	+16.6	+33.7	+18.0
	Consumer Goods	15,892.1	-0.4	+0.2	-9.3	-2.9	-22.5	-10.0	-19.3
	Energy	1,470.6	+3.9	+11.3	+8.8	+15.4	+12.8	+37.6	+32.1
	Basic Materials	3,359.5	+2.0	+7.5	+5.6	+9.2	+15.7	+47.2	+33.2
	Consumer Services	3,765.7	+0.1	+0.6	-2.6	+2.8	-7.8	+17.9	+0.7
	Utilities	2,051.7	+0.8	+2.2	+4.7	+11.1	+7.2	+7.0	+11.2
	Health Care	9,030.9	-0.9	-2.1	-10.0	-10.6	-19.3	-10.7	-10.8
	Telecommunication	2,733.6	+1.9	-0.4	-2.0	+2.8	+0.4	-21.6	-7.3
	Technology	4,667.5	-1.5	-4.9	-4.2	-11.7	+3.0	-9.0	-1.8
Shenzen Sector Index	Manufacturing	3,225.8	+0.4	+0.4	+0.6	+3.0	+6.8	+17.7	+12.4
	IT	1,722.1	+0.3	-1.1	-1.1	-1.2	-2.6	-22.9	-4.7
	Financials	1,365.4	-2.4	-4.8	-3.5	+2.6	-10.0	-2.1	-5.0
	Real Estates	1,922.7	-3.4	-5.0	-6.5	+0.9	-19.7	-27.8	-21.2
	Agricultures	1,263.6	-1.3	-3.6	-7.8	-0.4	-19.7	-34.6	-22.0
	Wholesale & Retail	1,423.3	+0.4	-0.7	-2.5	+1.8	-8.2	-15.8	-0.5
	Transportation	1,187.5	+0.3	+1.6	+0.1	+2.8	-6.0	-21.2	-18.1
	Utilities	936.6	-0.2	+3.8	+5.8	+14.3	+8.8	+27.4	+19.5
	Business Service	1,092.5	-1.0	-2.5	-3.5	-0.1	-16.2	-20.5	-16.8
	Media	829.7	-0.5	-4.2	-2.3	+0.3	-19.7	-31.7	-19.2
	Construction	1,141.1	+0.6	+0.3	-1.5	+0.3	+3.2	-12.2	+3.9
	Mining	3,005.6	+3.9	+5.9	+14.7	+15.4	+33.7	+35.6	+47.8
	R&D	2,414.1	-0.8	-0.8	-6.0	-5.6	-13.7	-8.8	+2.3
	Environmental Products	709.7	+0.5	+2.2	+0.6	+8.0	-2.0	-21.5	-3.8
SHIBOR 금리	SHIBOR O/N	1.846	-11.8	-13.9	-12.3	-15.2	-15.6	+37.2	+68.9
	SHIBOR 1W	2.308	-0.9	+6.9	+5.2	+1.1	+3.4	+3.3	-3.1
	SHIBOR 1M	2.319	+0.2	+0.8	+0.8	-0.5	-3.6	-2.0	-14.2
	SHIBOR 3M	2.355	+0.0	+0.1	+0.0	-1.9	-5.0	-10.5	-14.6
	SHIBOR 6M	2.472	+0.0	+0.0	-0.2	-2.1	-7.0	-12.8	-12.9
	SHIBOR 9M	2.652	+0.0	-0.2	-0.5	-3.2	-6.6	-8.0	-9.8
	SHIBOR 1Y	2.700	+0.0	+0.0	-0.3	-3.2	-7.2	-7.6	-10.0
국고채 금리	국고채 1년물	2.250	-0.9	+18.0	+10.3	+12.4	-3.8	-10.6	-9.4
	국고채 2년물	2.360	+0.0	-0.8	-1.7	+0.9	-7.5	-11.3	-12.6
	국고채 3년물	2.676	-0.7	-1.1	-2.4	+0.0	-7.7	-10.1	-9.0
	국고채 7년물	2.853	-0.7	-0.5	-1.4	-0.1	-7.6	-7.2	-9.3
	국고채 10년물	1.846	-11.8	-13.9	-12.3	-15.2	-15.6	+37.2	+68.9
Repo 금리	Repo 익일물	1.823	-11.3	-15.8	-10.7	-15.3	-16.3	+35.4	+65.7
	Repo 7일물	2.330	-0.0	+8.5	+7.2	+1.4	+5.6	+4.8	-5.2
FX Market	달러 인덱스	92.653	-0.0	-0.3	+0.0	+0.5	+3.1	+0.3	+3.0
	달러-위안 역내환율	6.4667	-0.1	-0.2	-0.1	+0.1	+1.3	-5.8	-0.9
	달러-위안 역외환율	6.4654	+0.0	-0.2	-0.2	+0.0	+1.3	-5.7	-0.6
	달러-위안 고시환율	6.4677	-0.3	-0.4	-0.1	+0.1	+1.7	-6.1	-0.9
	원-위안 환율	180.253	+0.1	-0.3	+0.1	+1.2	+4.0	+4.5	+8.3

Bloomberg, 키움증권 리서치센터

2021년 8월 30일 마감기준



[Compliance Notice]

- 당사는 동 자료를 기관투자자 또는 제3자에게 사전 제공한 사실이 없습니다.
- 동 자료에 게시된 내용들은 본인의 의견을 정확하게 반영하고 있으며, 외부의 부당한 압력이나 간섭없이 작성되었음을 확인합니다.

[고지사항]

- 본 조사분석자료는 당사의 리서치센터가 신뢰할 수 있는 자료 및 정보로부터 얻은 것이나, 당사가 그 정확성이나 완전성을 보장할 수 없고, 통지 없이 의견이 변경될 수 있습니다.
- 본 조사분석자료는 유가증권 투자를 위한 정보제공을 목적으로 당사 고객에게 배포되는 참고자료로서, 유가증권의 종류, 종목, 매매의 구분과 방법 등에 관한 의사결정은 전적으로 투자자 자신의 판단과 책임하에 이루어져야 하며, 당사는 본 자료의 내용에 의거하여 행해진 일체의 투자행위 결과에 대하여 어떠한 책임도 지지 않으며 법적 분쟁에서 증거로 사용 될 수 없습니다.
- 본 조사 분석자료를 무단으로 인용, 복제, 전시, 배포, 전송, 편집, 번역, 출판하는 등의 방법으로 저작권을 침해하는 경우에는 관련법에 의하여 민·형사상 책임을 지게 됩니다.

