

Hong Rok-ki's China Times

“HONG CHA TIMES”

홍차타임즈

2021년 8월 27일

China Market Daily

■ Info. Guide

P1 Market Comment

P2 주식시장 동향

P3 일간 상승률 상위 종목

P3 경제/주식 뉴스

P4 Market
Summary Table

- 8/26일 기준, 상해종합: 3,501.7(-1.1%), 심천종합: 2,437.1(-1.5%), ChiNext: 3,364.5(-2.5%)
- 고시 기준환율: 달러 대비 6.4730위안 (0.0% 절하), 역내/외 위안화 환율: 6.4818/6.4846 위안
- 전일 중국증시는 소비재 중심 하락세를 기록
- 최근 중국 명품 고량주 기업 귀주모태주는 제품 가격 인하를 발표
- 향후 다른 백주 기업들의 가격 인하에 따른 실적 둔화 우려로 관련 섹터 부진
- 인민은행은 7일물 역환매조건부채권을 통해 500억 위안 규모 단기유동성을 공급
- 같은 날 만기도래 100억 위안으로 순공급된 유동성은 400억 위안
- **금일 경제지표 발표 예정**
- 7월/1-7월 공업이익 (이전치: YoY+20.0%/YoY+66.9%)

키움증권 글로벌 리서치

China Equity/Strategist

홍록기 02-3787-4733

RA

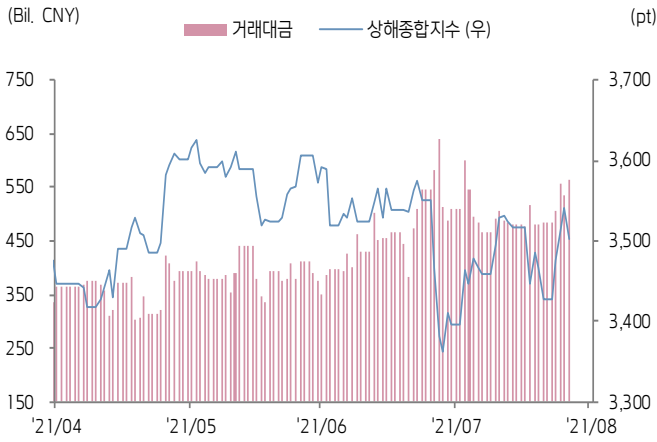
조소정 02-3787-3693



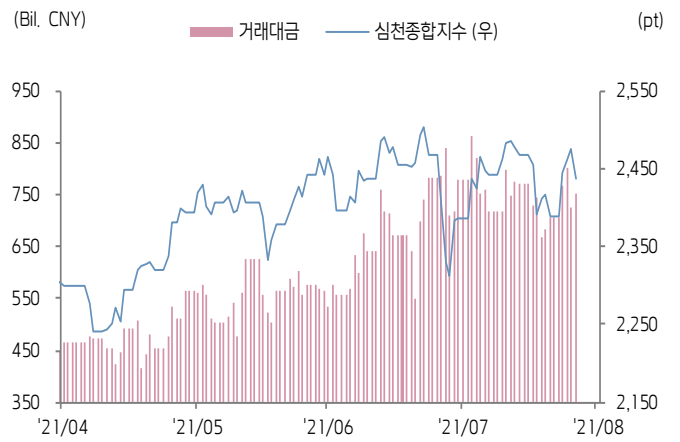


주식 시장 동향 (기준일: 8월 26일)

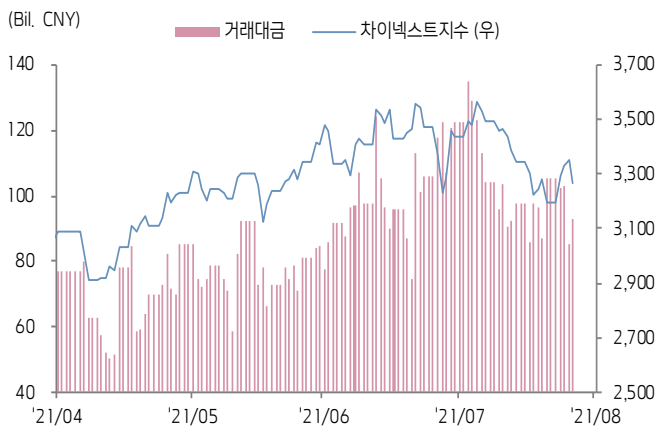
상해종합지수(上证指数)



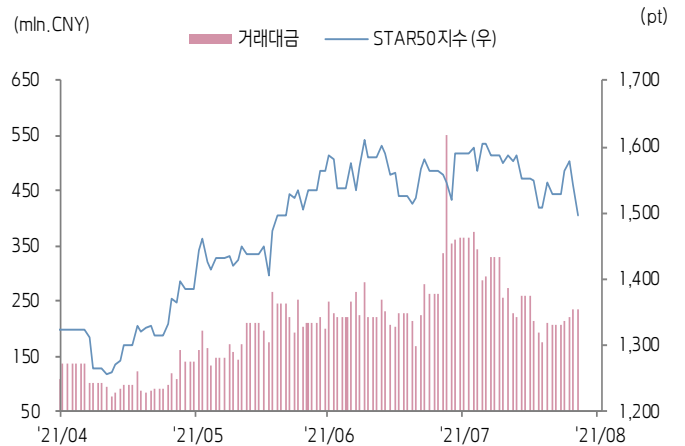
심천종합지수(深证综指)



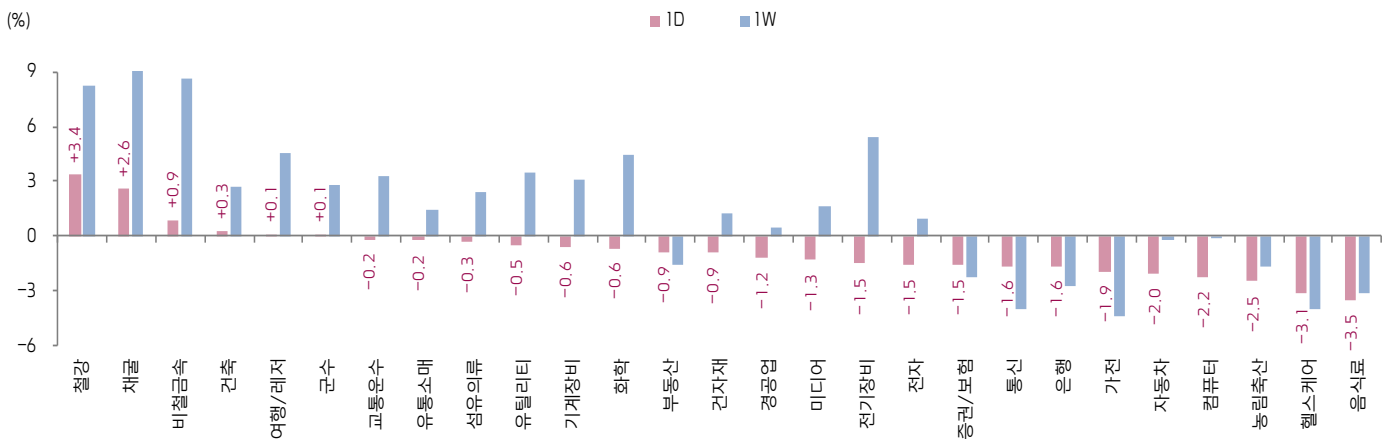
Chinext 지수



STAR 50 지수



본토 A주 업종별 수익률 1D/1W



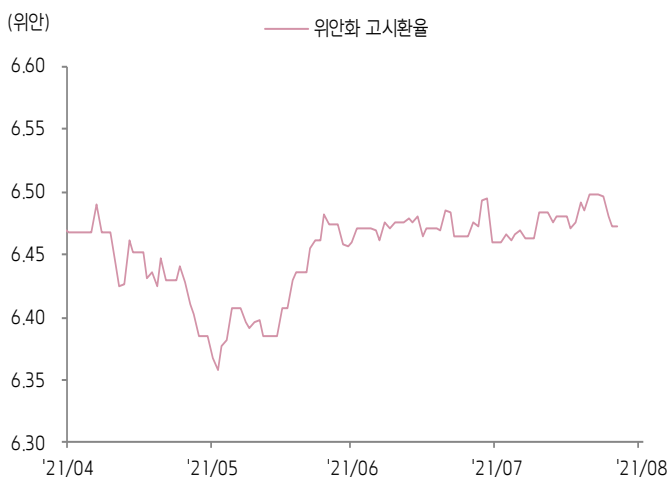
(출처: Wind, Bloomberg, 키움증권)



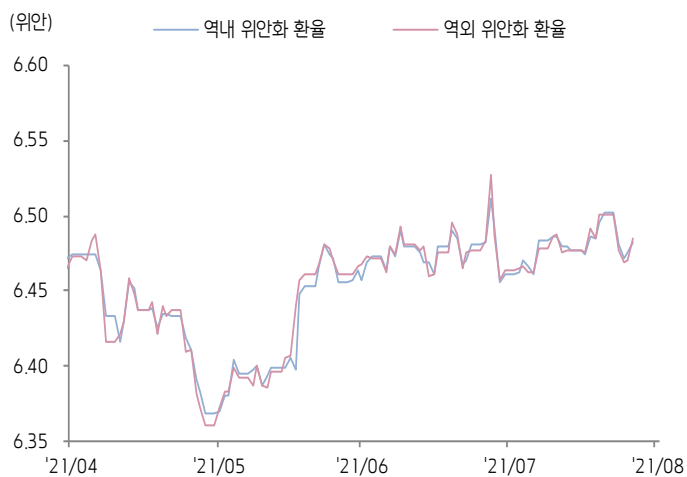


환율 금리 동향 (기준일: 8월 26일)

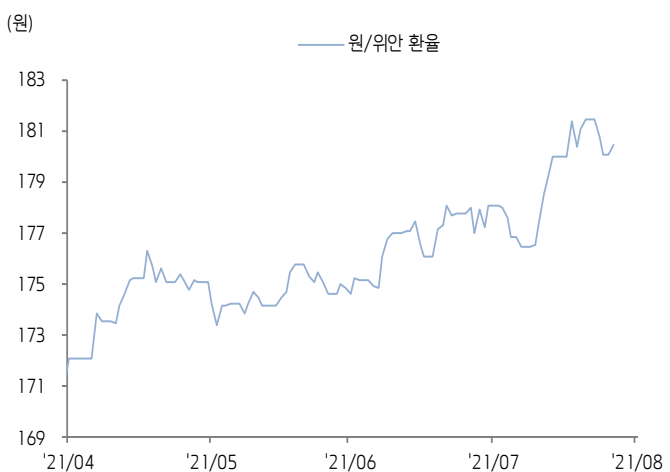
위안화 고시 환율



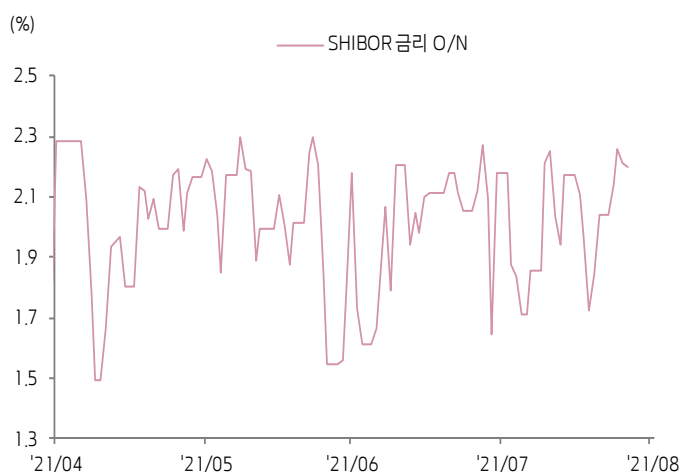
역내/외 위안화 환율



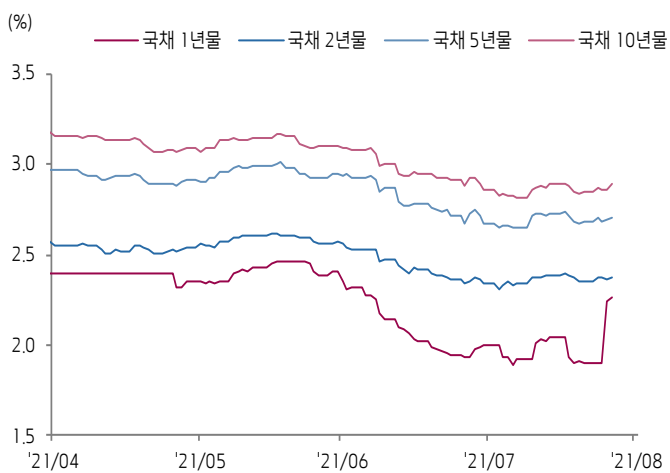
원/위안 환율



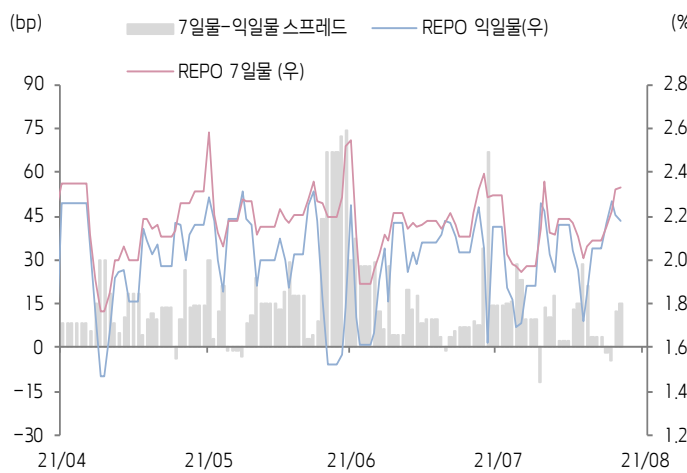
Shibor O/N 금리



중국 국고채 금리



Repo 금리



(출처: Bloomberg, 키움증권)





China Market Summary Table

분류	이름	지수	1D(%)	1W(%)	2W(%)	1M(%)	3M(%)	1Y(%)	YTD(%)	
China Index	본토	상해종합	3,501.7	-1.1	+1.0	-0.7	+3.6	-2.8	+5.2	+0.8
		선전종합	2,437.1	-1.5	+0.8	-1.7	+4.5	+1.8	+8.9	+4.6
		CSI 300	4,801.6	-2.0	-1.2	-3.5	+1.1	-9.8	+2.0	-7.9
	역외	홍콩항생	25,415.7	-1.1	+0.4	-4.2	+1.3	-12.7	-0.3	-6.7
		홍콩항생종합	3,936.5	-1.1	+1.2	-3.6	+2.6	-13.4	+0.3	-8.3
		홍콩항생중국기업	8,937.3	-1.5	+0.2	-5.6	+0.6	-17.2	-13.2	-16.8
	기술주	홍콩항생테크	6,337.0	-1.9	+4.8	-5.7	+1.4	-20.4	-12.9	-24.8
		과창판50	1,497.3	-2.9	-3.2	-5.6	-3.1	+8.0	+8.2	+7.5
		차이넥스트	3,264.5	-2.5	-0.4	-3.6	+1.0	+1.0	+23.5	+10.1
China A Sector Index	중국 A주 업종별 지수	농림축산	3,115.7	-2.5	-1.6	-5.5	-0.8	-17.2	-32.4	-20.4
		채굴	3,493.1	+2.6	+10.9	+5.9	+11.2	+22.9	+52.6	+40.8
		화학	5,105.6	-0.6	+4.4	+54.8	+62.5	+23.0	+53.0	+39.9
		철강	3,546.8	+3.4	+8.2	+6.5	+16.4	+27.1	+74.1	+58.5
		비철금속	6,392.9	+0.9	+8.6	+5.8	+14.2	+35.8	+90.0	+56.1
		전자	5,254.7	-1.5	+0.9	-4.3	-1.8	+12.3	+13.2	+11.0
		가전	7,974.4	-1.9	-4.3	-4.3	+4.0	-14.4	-5.0	-21.8
		음식료	22,855.5	-3.5	-3.1	-7.4	-5.5	-25.4	-4.4	-20.6
		섬유의류	1,822.4	-0.3	+2.4	+1.4	+3.9	-2.8	-5.0	+2.2
		경공업	2,673.1	-1.2	+0.4	-0.5	+5.2	-5.5	-1.2	+2.6
		헬스케어	11,048.3	-3.1	-4.0	-6.8	-3.8	-15.1	-9.3	-8.5
		유틸리티	2,231.5	-0.5	+3.5	+4.4	+10.5	+5.9	+6.1	+11.5
		교통운수	2,307.8	-0.2	+3.3	+3.1	+6.0	-4.9	-4.6	-3.3
		부동산	3,232.5	-0.9	-1.6	-1.8	+4.9	-14.9	-24.0	-15.5
		유통소매	3,032.4	-0.2	+1.4	-0.5	+3.6	-5.7	-22.3	-6.2
		여행/레저	10,991.2	+0.1	+4.5	+0.7	-0.4	-24.3	+8.4	-10.7
		건자재	8,204.3	-0.9	+1.3	+0.3	+11.0	-2.1	-2.4	+4.9
		건축	2,081.4	+0.3	+2.7	+2.2	+6.7	+5.8	-4.6	+8.2
		전기장비	11,967.0	-1.5	+5.4	+1.3	+11.6	+34.5	+94.3	+41.1
		군수	1,878.4	+0.1	+2.8	+4.9	+14.2	+23.6	+20.8	+5.6
		컴퓨터	4,858.8	-2.2	-0.1	-4.0	-0.9	-0.7	-17.7	-5.2
		미디어	604.7	-1.3	+1.7	+0.2	+1.6	-14.0	-30.9	-17.6
		통신	1,979.3	-1.6	-4.0	-6.1	-1.4	+3.5	-20.6	-6.4
은행	3,525.4	-1.6	-2.8	-2.3	+2.0	-16.1	+2.7	-4.6		
증권/보험	1,803.8	-1.5	-2.3	+0.4	+3.1	-12.5	-17.7	-20.6		
자동차	6,542.6	-2.0	-0.2	-4.4	+8.6	+15.3	+42.4	+14.6		
기계장비	1,766.4	-0.6	+3.1	+0.1	+12.3	+14.7	+24.3	+14.9		

Bloomberg, 키움증권 리서치센터

2021년 8월 26일

마감기준





China Market Summary Table

분류	이름	지수	1D(%)	1W(%)	2W(%)	1M(%)	3M(%)	1Y(%)	YTD(%)
Shanghai Sector Index	Financial	4,693.6	-1.6	-2.3	-1.5	+2.1	-16.4	-11.3	-14.3
	Industrial	2,982.4	-0.8	+3.9	+2.4	+10.9	+12.9	+31.8	+13.3
	Consumer Goods	15,958.6	-2.8	-3.7	-7.8	-4.7	-21.6	-5.1	-18.9
	Energy	1,406.3	+2.2	+8.5	+4.1	+11.4	+10.0	+33.2	+26.3
	Basic Materials	3,258.4	+0.8	+5.2	+2.2	+8.5	+15.0	+46.1	+29.2
	Consumer Services	3,724.9	-1.9	-0.1	-4.0	+2.4	-9.4	+21.0	-0.4
	Utilities	2,028.0	-0.8	+3.0	+4.5	+11.8	+6.3	+6.2	+9.9
	Health Care	9,115.2	-4.2	-6.5	-9.4	-6.8	-15.9	-6.3	-10.0
	Telecommunication	2,678.0	-1.8	-1.5	-5.0	+4.2	+0.4	-22.3	-9.2
	Technology	4,724.7	-2.4	-1.4	-5.7	-7.1	+6.6	-5.6	-0.6
Shenzen Sector Index	Manufacturing	3,199.4	-1.5	+1.3	-1.7	+5.6	+8.0	+20.5	+11.5
	IT	1,718.3	-1.6	+0.4	-3.4	-1.5	-1.6	-21.2	-4.9
	Financials	1,403.1	-1.9	-3.3	-0.6	+4.5	-8.5	+4.3	-2.4
	Real Estates	2,001.7	-1.2	-1.9	-1.5	+4.8	-16.9	-23.7	-18.0
	Agricultures	1,291.6	-2.6	-1.3	-6.2	+1.0	-17.6	-31.0	-20.3
	Wholesale & Retail	1,413.9	-1.8	-1.7	-2.8	+2.1	-7.3	-14.2	-1.1
	Transportation	1,207.5	-0.5	+3.1	+2.5	+5.0	-4.6	-15.8	-16.7
	Utilities	925.7	-0.8	+5.7	+5.3	+14.9	+7.4	+26.1	+18.1
	Business Service	1,125.8	-1.7	+2.8	+0.3	+3.5	-14.1	-17.6	-14.3
	Media	860.1	-0.5	+1.1	+1.0	+2.5	-15.8	-27.5	-16.3
	Construction	1,142.1	-0.6	+1.1	-3.4	+0.9	+3.6	-10.3	+4.0
	Mining	2,860.8	+0.7	+5.9	+9.3	+16.2	+30.8	+31.5	+40.7
	R&D	2,441.0	-3.5	-1.9	-5.4	-1.4	-11.2	-4.7	+3.4
	Environmental Products	706.8	-0.4	+2.1	+1.8	+5.6	-1.8	-22.4	-4.2
SHIBOR 금리	SHIBOR O/N	2.199	-0.5	+19.4	+13.4	-3.1	+1.5	+34.9	+101.2
	SHIBOR 1W	2.319	+0.3	+10.9	+7.9	+0.4	+1.8	+4.4	-2.6
	SHIBOR 1M	2.312	+0.1	+0.5	+0.7	-0.5	-3.8	-2.4	-14.4
	SHIBOR 3M	2.354	+0.0	+0.0	-0.3	-2.0	-4.9	-9.9	-14.6
	SHIBOR 6M	2.471	+0.0	-0.1	-0.4	-2.2	-7.2	-12.4	-12.9
	SHIBOR 9M	2.653	+0.1	-0.1	-0.5	-3.4	-6.4	-7.2	-9.7
	SHIBOR 1Y	2.700	+0.0	+0.0	-0.4	-3.4	-7.3	-7.1	-10.0
국고채 금리	국고채 1년물	2.265	+1.1	+18.3	+11.9	+17.1	-3.9	-9.1	-8.8
	국고채 2년물	2.370	+0.4	+0.9	-0.8	+0.9	-6.7	-9.5	-12.2
	국고채 3년물	2.710	+0.4	+1.3	-0.1	-0.8	-7.1	-8.1	-7.8
	국고채 7년물	2.890	+1.0	+1.8	+0.7	-1.1	-6.4	-5.3	-8.1
	국고채 10년물	2.199	-0.5	+19.4	+13.4	-3.1	+1.5	+34.9	+101.2
Repo 금리	Repo 익일물	2.180	-1.2	+18.2	+12.1	-2.9	+0.7	+35.0	+98.1
	Repo 7일물	2.332	+0.2	+13.3	+10.0	+0.4	+1.0	+7.0	-5.1
FX Market	달러 인덱스	93.062	+0.3	-0.5	+0.0	+0.7	+3.4	+0.1	+3.5
	달러-위안 역내환율	6.4818	+0.1	-0.2	+0.0	-0.5	+1.8	-5.9	-0.7
	달러-위안 역외환율	6.4846	+0.2	-0.3	+0.1	-0.6	+2.0	-5.8	-0.3
	달러-위안 고시환율	6.4730	+0.0	-0.2	-0.0	-0.0	+1.4	-6.3	-0.8
	원-위안 환율	180.494	+0.2	-0.3	+0.6	+2.0	+3.1	+4.7	+8.4

Bloomberg, 키움증권 리서치센터

2021년 8월 26일 마감기준



[Compliance Notice]

- 당사는 동 자료를 기관투자자 또는 제3자에게 사전 제공한 사실이 없습니다.
- 동 자료에 게시된 내용들은 본인의 의견을 정확하게 반영하고 있으며, 외부의 부당한 압력이나 간섭없이 작성되었음을 확인합니다.

[고지사항]

- 본 조사분석자료는 당사의 리서치센터가 신뢰할 수 있는 자료 및 정보로부터 얻은 것이나, 당사가 그 정확성이나 완전성을 보장할 수 없고, 통지 없이 의견이 변경될 수 있습니다.
- 본 조사분석자료는 유가증권 투자를 위한 정보제공을 목적으로 당사 고객에게 배포되는 참고자료로서, 유가증권의 종류, 종목, 매매의 구분과 방법 등에 관한 의사결정은 전적으로 투자자 자신의 판단과 책임하에 이루어져야 하며, 당사는 본 자료의 내용에 의거하여 행해진 일체의 투자행위 결과에 대하여 어떠한 책임도 지지 않으며 법적 분쟁에서 증거로 사용 될 수 없습니다.
- 본 조사 분석자료를 무단으로 인용, 복제, 전시, 배포, 전송, 편집, 번역, 출판하는 등의 방법으로 저작권을 침해하는 경우에는 관련법에 의하여 민·형사상 책임을 지게 됩니다.

