

Hong Rok-ki's
China
Times

“HONG CHA
TIMES”

홍차타임즈

2021년 8월 24일

China Market Daily

■ Info. Guide

P1 Market Comment

P2 주식시장 동향

P3 일간 상승률 상위 종목

P3 경제/주식 뉴스

P4 Market
Summary Table

키움증권 글로벌 리서치
China Equity/Strategist

홍록기 02-3787-4733

RA

조소정 02-3787-3693

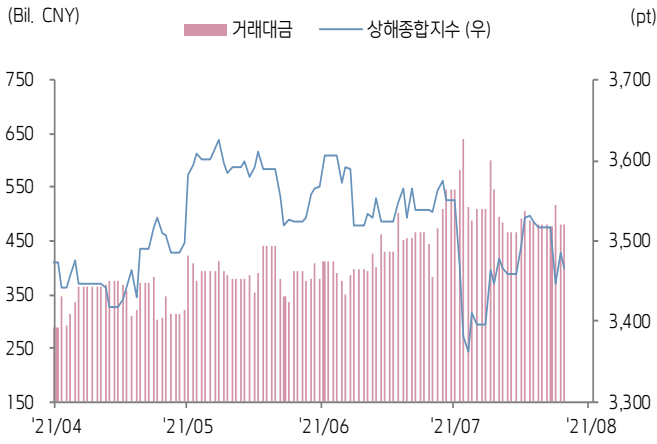
- 8/23일 기준, 상해종합: 3,477.1(+1.5%), 심천종합: 2,445.0(+2.3%), ChiNext: 3,293.8(+3.2%)
- 고시 기준환율: 달러 대비 6.4969위안 (0.0% 절상), 역내/외 위안화 환율: 6.4816/6.4771 위안
- 전일 중국증시는 기술주 중심으로 저가 매수세가 유입되면서 큰 폭으로 반등
- 미 연준은 델타 변이가 경제 성장에 영향을 미칠 경우 조기 테이퍼링에 대한 입장 조정 가능성을 언급
- 인민은행은 7일물 역환매조건부채권을 통해 100억 위안 규모 단기유동성을 공급
같은 날 만기도래 100억 위안으로 순공급된 유동성은 없음



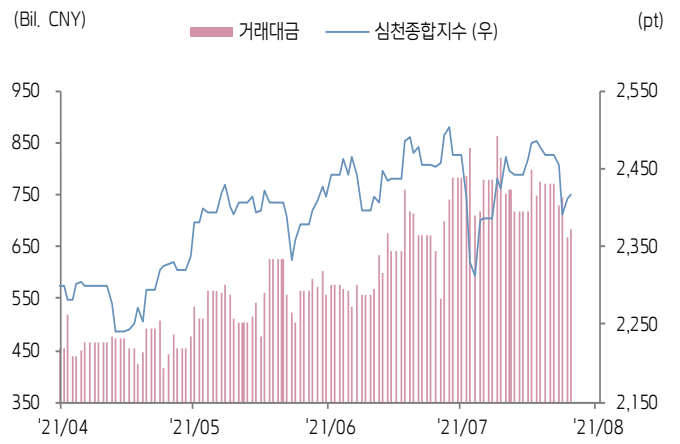


주식 시장 동향 (기준일: 8월 23일)

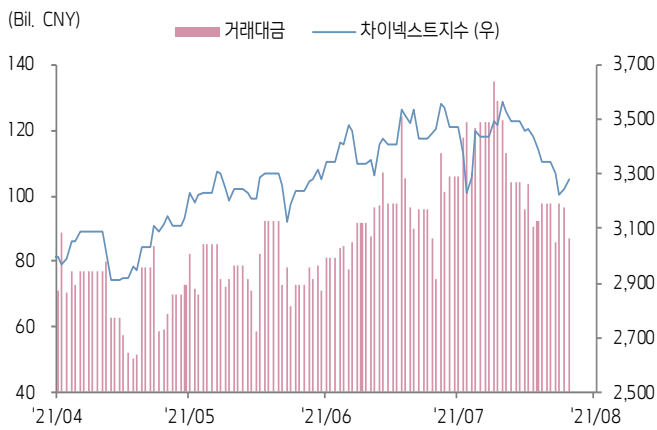
상해종합지수(上证指数)



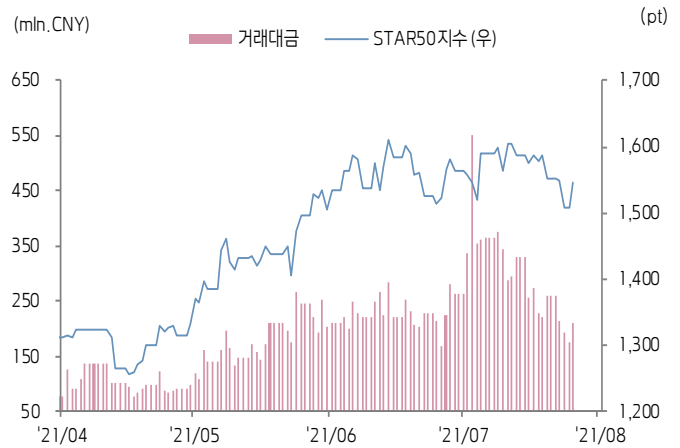
심천종합지수(深证综指)



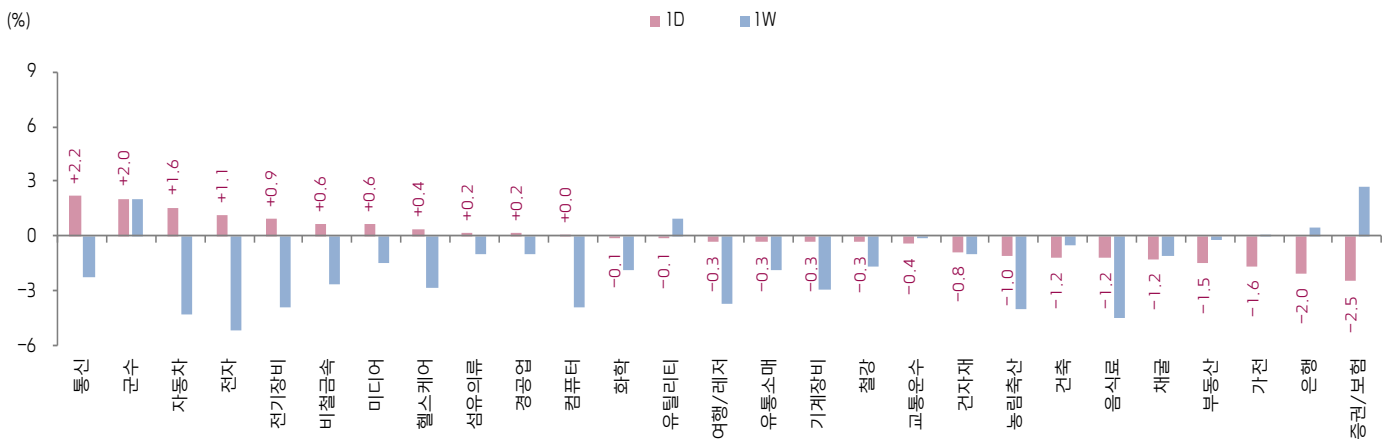
Chinext 지수



STAR 50 지수



본토 A주 업종별 수익률 1D/1W



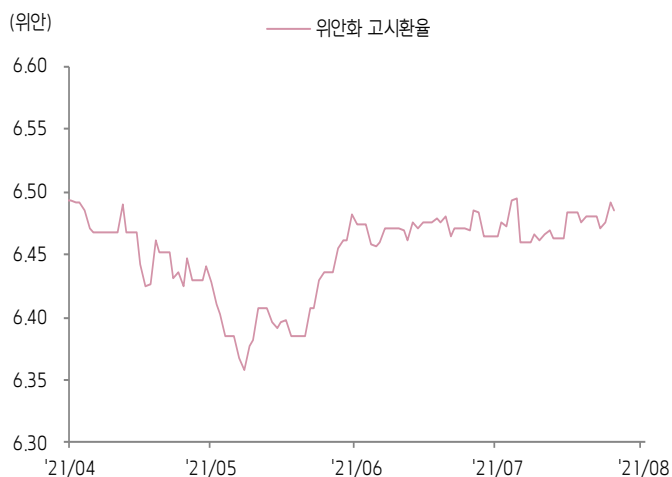
(출처: Wind, Bloomberg, 키움증권)



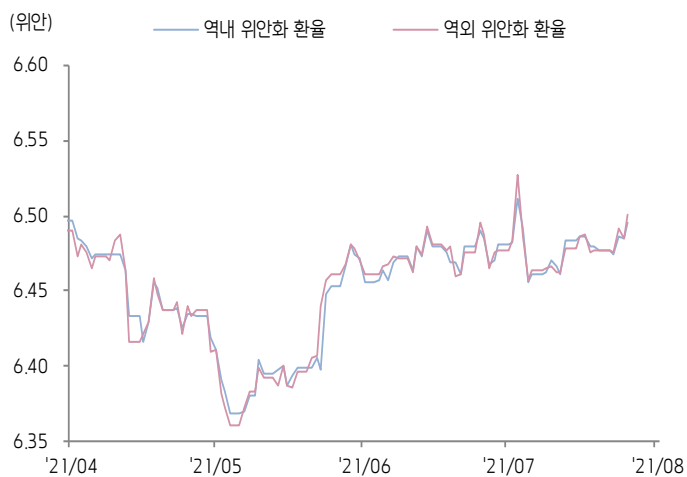


환율 금리 동향 (기준일: 8월 23일)

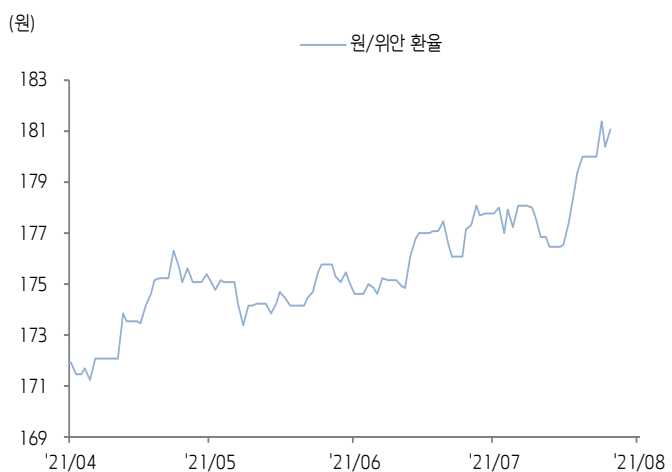
위안화 고시 환율



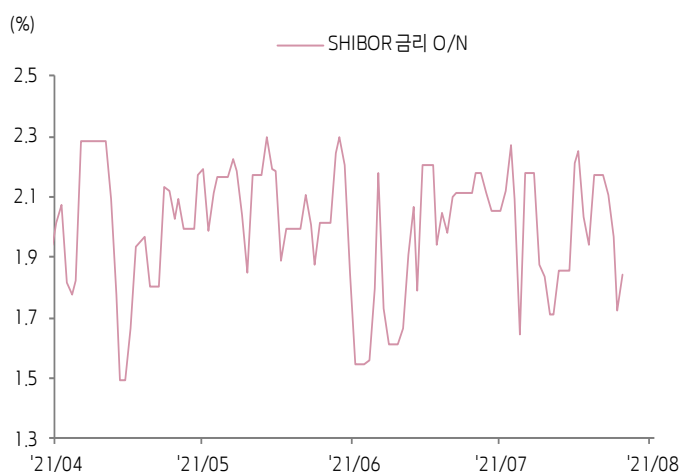
역내/외 위안화 환율



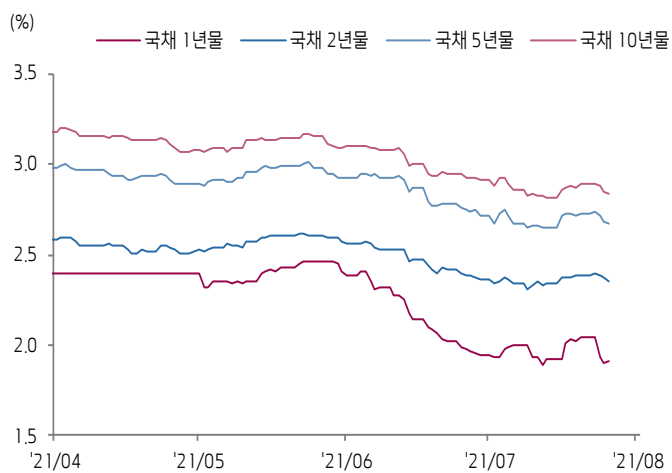
원/위안 환율



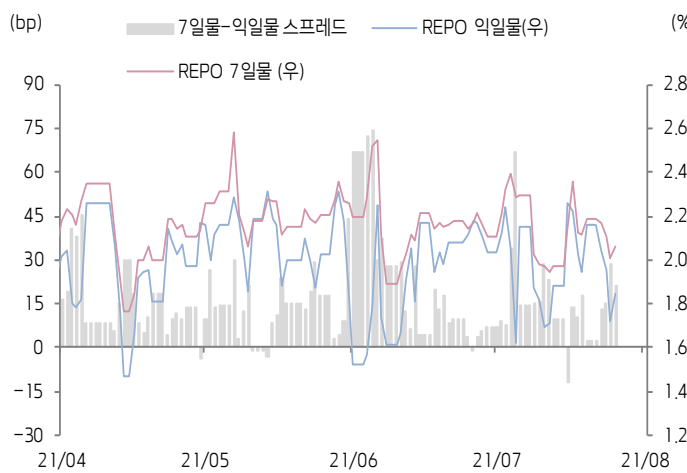
Shibor O/N 금리



중국 국고채 금리



Repo 금리



(출처: Bloomberg, 키움증권)





일간 상승률 상위 종목 Top5

후강통					선강통				
종목코드	종목명	업종	시가총액	등락률(%)	종목코드	종목명	업종	시가총액	등락률(%)
600011	화녕국제전력	유틸리티	73,196	10.11	002284	저장 야타이 기전	자유소비재	6,130	10.07
600295	네이멍구 어얼뒤쓰 자원	소재	29,109	10.02	000838	카신 귀싱 부동산개발	부동산	3,136	10.04
600661	상하이 신난양 양리 교육과기	자유소비재	2,926	10.02	002114	원난 뤼핑 아연 & 전기	소재	2,733	10.03
601127	충칭 샤오강 공업집단	자유소비재	84,497	10.01	002465	광저우 하이거 통신 집단	정보기술	25,049	10.02
600197	신장 일리터 산업	필수소비재	11,572	10.00	002531	텐순 풍능(쑤저우)	산업재	21,774	10.02

(단위: 백만 위안 / 기준일: 8월 23일 / Bloomberg, 키움증권 리서치센터)



중국 경제 주요 뉴스

- 일부 매체에 따르면, 8월 20일 시장 감독총국이 마오타이 등 대표 바이주 업체들을 소환, 바이주 시장 질서 감독 관련 좌담회를 개최한 것이 사실로 밝혀짐. 그러나 회의내용은 바이주 기업을 규제하려는 의도가 아니고, 최근 자본 투자가 일어나고 있는 장항형 바이주 투자 현황 조사인 것으로 확인, 해당 좌담회는 가격 규제와 무관하며 어떤 정책성 문건도 미발표
- 중국증권업 협회, <과학창업판 및 창업판 IPO 인수 규범>의 수정안과 관련하여 각 증권사에 의견 요청, 금일까지 피드백 요구
- 전국인민대표대회 상무회의 개최. <인구 및 계획 생육법> 수정안 통과, 한가정 내 세 자녀 출산을 허용, 국가가 재정, 세수, 보험, 교육, 주택, 고용 등의 지원 조치를 통해 출산, 양육, 교육 부담을 해소할 것. 아울러 <개인정보 보호법> 통과, 11월 1일부터 시행. 개인정보의 과도한 수집 및 불법 매매 행위, 타인의 개인정보 제공 또는 공개 행위를 금지, '빅데이터를 이용한 가격 사기', 공공장소 내 CCTV 등 영상 수집 설비 시의 뚜렷한 문구를 제공하도록 요구
- 국가인터넷정보판공실, NDRC 등 5개 부처, <자동차데이터 안보 관리 규정> 발표.



중국 주식 주요 뉴스

- Gree Electric (000651.CH), 상반기 매출액 920억 위안 (YoY+30.32%), 순이익 94억 위안 (YoY+48.64%)
- SF Holdings (002352.CH), 상반기 매출액 883억 위안 (YoY+24.2%), 순이익 7.6억 위안 (YoY-79.8%)
- CITIC Securities (600030.CH), 상반기 매출액 377억 위안 (YoY+41%), 순이익 121억 위안 (YoY+37%)
- China Molybdenum (603993.SH), 상반기 매출액 848억 위안 (YoY+81.4), 순이익 24.09억 위안 (YoY+138.9%)
- Beijing Enlight Media (300251.CH), 상반기 매출액 7.55억 위안 (YoY+191.3%), 순이익 4.8억 위안 (YoY+2255.4%)

(출처: 초상증권, 키움증권 리서치센터 / 기준일: 8월 23일)





China Market Summary Table

분류	이름	지수	1D(%)	1W(%)	2W(%)	1M(%)	3M(%)	1Y(%)	YTD(%)	
China Index	본토	상해종합	3,465.6	-0.6	-1.7	-0.0	-2.0	-0.6	+1.7	-0.2
		선전종합	2,417.2	+0.2	-2.5	-1.2	-1.6	+4.2	+7.3	+3.8
		CSI 300	4,862.1	-0.7	-2.2	-1.7	-4.8	-5.3	+2.6	-6.7
	역외	홍콩항생	25,316.3	-2.1	-4.5	-3.4	-7.1	-11.0	+0.5	-7.0
		홍콩항생종합	3,889.7	-2.1	-4.8	-3.3	-8.2	-13.1	+1.1	-9.4
		홍콩항생중국기업	8,916.0	-2.6	-5.8	-4.1	-9.6	-16.7	-13.5	-17.0
	기술주	홍콩항생테크	6,044.0	-2.9	-10.0	-10.0	-17.6	-24.7	-15.5	-28.3
		과창판50	1,546.1	+2.5	-2.5	-3.7	+1.5	+17.6	+5.0	+11.0
		차이넥스트	3,278.4	+0.9	-3.2	-7.2	-5.4	+5.3	+25.5	+10.5
China A Sector Index	중국 A주 업종별 지수	농림축산	3,167.8	-1.0	-3.9	-0.8	-6.1	-16.8	-33.2	-19.0
		채굴	3,150.1	-1.2	-1.1	-1.4	-6.7	+12.2	+31.3	+26.9
		화학	4,889.2	-0.1	-1.9	+53.1	+44.9	+23.7	+43.4	+34.0
		철강	3,277.8	-0.3	-1.6	+6.1	+11.2	+16.9	+55.4	+46.5
		비철금속	5,884.1	+0.6	-2.6	+2.4	+9.8	+28.5	+65.5	+43.7
		전자	5,205.8	+1.1	-5.2	-5.5	-2.3	+15.5	+11.3	+10.0
		가전	8,336.4	-1.6	+0.1	+0.9	-0.6	-9.5	-2.4	-18.2
		음식료	23,578.9	-1.2	-4.5	-2.1	-16.0	-18.5	+1.9	-18.1
		섬유의류	1,779.5	+0.2	-0.9	+0.3	-5.0	-3.2	-7.6	-0.2
		경공업	2,661.5	+0.2	-1.0	+2.1	-2.9	-4.5	-3.3	+2.1
		헬스케어	11,508.6	+0.4	-2.9	-6.9	-11.6	-10.7	-5.3	-4.7
		유틸리티	2,156.3	-0.1	+0.9	+3.9	+3.8	+1.7	+1.3	+7.8
		교통운수	2,234.5	-0.4	-0.2	+2.5	-4.7	-5.6	-8.6	-6.4
		부동산	3,285.0	-1.5	-0.2	+5.2	-1.8	-11.0	-24.6	-14.1
		유통소매	2,990.0	-0.3	-1.9	+0.8	-4.0	-4.8	-27.4	-7.5
		여행/레저	10,515.6	-0.3	-3.7	-3.0	-16.9	-22.6	+4.6	-14.5
		건자재	8,100.0	-0.8	-0.9	-1.5	+2.0	-2.6	-6.9	+3.6
		건축	2,026.2	-1.2	-0.5	+1.5	+1.2	+3.2	-10.2	+5.3
		전기장비	11,349.1	+0.9	-3.9	-6.1	+3.8	+31.3	+83.3	+33.9
		군수	1,827.3	+2.0	+2.0	+2.1	+13.0	+26.5	+6.0	+2.7
		컴퓨터	4,861.7	+0.0	-3.9	-2.5	-4.6	+4.6	-18.1	-5.2
		미디어	594.7	+0.6	-1.5	+1.7	-8.4	-14.1	-29.7	-18.9
		통신	2,062.0	+2.2	-2.2	-2.7	-0.1	+12.5	-18.7	-2.4
은행	3,625.3	-2.0	+0.4	+6.0	-2.0	-10.1	+3.0	-1.9		
증권/보험	1,845.8	-2.5	+2.7	+4.6	+0.7	-4.7	-18.8	-18.7		
자동차	6,556.7	+1.6	-4.2	-1.5	+7.4	+17.8	+38.4	+14.9		
기계장비	1,714.1	-0.3	-2.9	-0.9	+6.6	+14.8	+19.7	+11.5		

Bloomberg, 키움증권 리서치센터

2021년 8월 19일

마감기준





China Market Summary Table

분류	이름	지수	1D(%)	1W(%)	2W(%)	1M(%)	3M(%)	1Y(%)	YTD(%)
Shanghai Sector Index	Financial	4,803.1	-2.5	+0.8	+4.7	-2.0	-10.3	-11.8	-12.3
	Industrial	2,870.0	-0.4	-1.5	-2.1	+3.0	+10.3	+24.3	+9.0
	Consumer Goods	16,579.8	-1.4	-4.2	-3.0	-12.4	-15.9	+0.6	-15.8
	Energy	1,296.7	-1.7	-4.0	+2.2	+0.3	+3.0	+19.3	+16.4
	Basic Materials	3,096.2	-1.5	-2.9	+0.2	+3.4	+11.9	+35.8	+22.8
	Consumer Services	3,726.8	+0.6	-3.9	-3.1	-4.3	-6.3	+18.5	-0.3
	Utilities	1,968.3	+0.7	+1.4	+3.5	+5.4	+1.8	+0.5	+6.6
	Health Care	9,753.7	+0.2	-3.0	-7.4	-12.9	-8.3	+0.8	-3.7
	Telecommunication	2,720.0	+0.9	-3.5	+0.3	-0.3	+3.6	-23.1	-7.8
	Technology	4,791.6	+1.5	-4.4	-7.4	-2.6	+14.2	-8.2	+0.8
Shenzen Sector Index	Manufacturing	3,157.1	+0.6	-3.0	-2.3	-0.1	+10.0	+17.8	+10.0
	IT	1,711.8	+0.3	-3.8	-2.0	-6.7	+2.9	-21.4	-5.2
	Financials	1,451.2	-2.2	+2.8	+6.6	+2.2	-0.3	+4.8	+0.9
	Real Estates	2,041.4	-1.9	+0.4	+5.5	-3.4	-13.1	-24.3	-16.4
	Agricultures	1,308.6	-1.1	-4.9	+0.6	-6.5	-19.4	-32.4	-19.2
	Wholesale & Retail	1,438.3	+0.3	-1.1	+1.3	-2.6	-3.2	-16.0	+0.6
	Transportation	1,171.1	+0.1	-0.5	-0.4	-4.2	-5.3	-15.9	-19.2
	Utilities	875.5	-0.4	-0.4	+3.9	+5.8	+1.1	+15.8	+11.7
	Business Service	1,095.0	-0.4	-2.5	+0.6	-8.1	-14.9	-16.6	-16.7
	Media	851.1	+1.4	-0.0	+5.7	-8.7	-14.6	-24.6	-17.1
	Construction	1,129.7	-1.3	-4.5	-1.1	-2.6	+3.3	-15.4	+2.8
	Mining	2,700.4	+1.6	+3.2	+7.2	+14.1	+25.2	+17.4	+32.8
	R&D	2,487.2	+1.7	-3.6	-9.5	-7.3	-8.6	-1.3	+5.4
	Environmental Products	692.6	-1.8	-0.3	+3.4	-0.3	-2.9	-20.3	-6.1
SHIBOR 금리	SHIBOR O/N	1.841	+6.7	-5.1	+7.7	-15.5	-7.8	-14.3	+68.4
	SHIBOR 1W	2.091	+1.8	-2.7	+6.1	-4.9	-3.2	-5.1	-12.2
	SHIBOR 1M	2.300	+0.0	+0.2	+0.5	-0.6	-4.6	-0.3	-14.9
	SHIBOR 3M	2.354	-0.0	-0.3	-0.8	-2.0	-5.4	-9.5	-14.6
	SHIBOR 6M	2.474	-0.0	-0.2	-0.8	-2.1	-7.8	-11.5	-12.8
	SHIBOR 9M	2.656	-0.1	-0.4	-1.6	-3.6	-6.6	-6.5	-9.6
	SHIBOR 1Y	2.700	+0.0	-0.4	-1.3	-3.7	-7.8	-6.7	-10.0
국고채 금리	국고채 1년물	1.914	+0.4	-5.4	+1.1	-3.0	-20.2	-21.0	-22.9
	국고채 2년물	2.350	-0.8	-1.7	+0.9	-1.7	-6.4	-6.4	-13.0
	국고채 3년물	2.676	-0.4	-1.4	+1.1	-2.6	-7.4	-6.4	-9.0
	국고채 7년물	2.838	-0.5	-1.1	+0.4	-3.2	-7.6	-5.3	-9.8
	국고채 10년물	1.841	+6.7	-5.1	+7.7	-15.5	-7.8	-14.3	+68.4
Repo 금리	Repo 익일물	1.844	+7.1	-5.2	+7.9	-15.5	-6.4	-14.3	+67.6
	Repo 7일물	2.057	+2.3	-3.0	+5.9	-5.3	-2.5	-6.7	-16.3
FX Market	달러 인덱스	93.558	+0.5	+0.6	+1.4	+0.6	+3.9	+0.7	+4.0
	달러-위안 역내환율	6.4949	+0.2	+0.2	+0.5	+0.2	+0.9	-6.2	-0.5
	달러-위안 역외환율	6.5011	+0.2	+0.4	+0.6	+0.2	+1.0	-6.1	-0.0
	달러-위안 고시환율	6.4853	-0.1	+0.2	+0.3	-0.0	+0.9	-6.2	-0.6
	원-위안 환율	181.100	+0.4	+1.0	+2.4	+2.1	+3.4	+6.2	+8.8

Bloomberg, 키움증권 리서치센터

2021년 8월 19일 마감기준



[Compliance Notice]

- 당사는 동 자료를 기관투자자 또는 제3자에게 사전 제공한 사실이 없습니다.
- 동 자료에 게시된 내용들은 본인의 의견을 정확하게 반영하고 있으며, 외부의 부당한 압력이나 간섭없이 작성되었음을 확인합니다.

[고지사항]

- 본 조사분석자료는 당사의 리서치센터가 신뢰할 수 있는 자료 및 정보로부터 얻은 것이나, 당사가 그 정확성이나 완전성을 보장할 수 없고, 통지 없이 의견이 변경될 수 있습니다.
- 본 조사분석자료는 유가증권 투자를 위한 정보제공을 목적으로 당사 고객에게 배포되는 참고자료로서, 유가증권의 종류, 종목, 매매의 구분과 방법 등에 관한 의사결정은 전적으로 투자자 자신의 판단과 책임하에 이루어져야 하며, 당사는 본 자료의 내용에 의거하여 행해진 일체의 투자행위 결과에 대하여 어떠한 책임도 지지 않으며 법적 분쟁에서 증거로 사용 될 수 없습니다.
- 본 조사 분석자료를 무단으로 인용, 복제, 전시, 배포, 전송, 편집, 번역, 출판하는 등의 방법으로 저작권을 침해하는 경우에는 관련법에 의하여 민·형사상 책임을 지게 됩니다.

