

이 보고서는 코스닥 기업에 대한 투자정보 확충을 위해 발간한 보고서입니다.

기술분석보고서

 YouTube 요약 영상 보러가기

# 에프앤가이드(064850)

## 기타서비스

요약

기업현황

시장동향

기술분석

재무분석

주요 변동사항 및 전망



작성기관

NICE평가정보(주)

작성자

김태우 전문연구원

- 본 보고서는 「코스닥 시장 활성화를 통한 자본시장 혁신방안」의 일환으로 코스닥 기업에 대한 투자정보 확충을 위해, 한국거래소와 한국예탁결제원의 후원을 받아 한국IR협의회가 기술 신용평가기관에 발주하여 작성한 것입니다.
- 본 보고서는 투자 의사결정을 위한 참고용으로만 제공되는 것이므로, 투자자 자신의 판단과 책임하에 종목선택이나 투자시기에 대한 최종 결정을 하시기 바랍니다. 따라서 본 보고서를 활용한 어떠한 의사결정에 대해서도 본회와 작성기관은 일체의 책임을 지지 않습니다.
- 본 보고서의 요약영상은 유튜브로도 시청 가능하며, 영상편집 일정에 따라 현재 시점에서 미 게재 상태일 수 있습니다.
- 카카오톡에서 “한국IR협의회” 채널을 추가하시면 매주 보고서 발간 소식을 안내 받으실 수 있습니다.
- 본 보고서에 대한 자세한 문의는 작성기관(TEL.02-2124-6822)으로 연락주시기 바랍니다.

# 에프앤가이드(064850)

## 종합금융정보 제공 전문기업

### 기업정보(2021/08/12 기준)

대표자	김군호/이철순
설립일자	2000년 07월 05일
상장일자	2020년 12월 17일
기업규모	중소기업
업종분류	데이터베이스 및 온라인정보 제공업
주요제품	금융정보서비스, 인덱스, 펀드평가

### 시세정보(2021/08/12 기준)

현재가(원)	9,860
액면가(원)	500
시가총액(억 원)	1,191
발행주식수	12,080,000
52주 최고가(원)	16,350
52주 최저가(원)	6,980
외국인지분율	0.76%
주요주주	권형석 외

### ■ 데이터 기반의 금융정보서비스 전문기업

에프앤가이드(이하 동사)는 종합금융정보 제공 전문기업으로 금융시장에서 필요로 하는 모든 정형데이터 및 정보의 수집/구축/가공을 수행하여 금융정보를 제공하고 있다. 동사에서 제공하는 종합리서치 플랫폼 및 데이터 분석 툴로는 FnGuide, WiseReport, DataGuide, QuantiWise, FnSpace 등이 있다. 동사는 통합DB, 메타 데이터 등의 금융정보를 다양한 가공기술을 활용하여, 이용자가 필요로 하는 정보로 구성 및 일목요연한 화면으로 제공하고 있다.

### ■ 선진 사례로 증명된 금융정보서비스 시장의 성장

금융정보서비스 사업은 다른 온라인 비즈니스와는 달리 대규모의 자본과 시간 투입하여 정확도 높은 서비스를 위한 데이터 축적 및 검증이 필요하다. 미국 등 선진금융시장에서는 100여 년의 역사를 통해 이미 시장의 수요와 수익성이 검증되었으며, 국내는 1990년대 말부터 금융시장이 시작되었다.

동 사업은 지면 또는 유선의 방식을 통한 유통에서 온라인 방식의 유통으로 변화하였으며, IT기술의 발전을 통한 모바일 기기의 확산으로 유통 구조 변화가 진행되고 있으며 경제 성장 및 금융산업의 성장과 함께 사업의 성장이 지속될 것으로 전망된다.

### ■ 지속적 성장을 거듭하여 종합금융정보기업으로 도약

동사는 데이터 조회 중심 리서치와 데이터 제공 서비스를 시작으로 펀드평가, 인덱스, 자산평가 및 자산관리 등의 서비스를 추가하여 종합금융정보 서비스 제공 기업으로 성장하고 있다. 동사는 지속적으로 신규 서비스를 기획하여 출시하고 있으며, 마이데이터 사업자 지위 확보를 통한 종합자산관리 서비스 등 신성장동력 발굴에 힘쓰고 있다. 또한, 동사는 기존의 B2B 대상의 사업에서 개인투자자를 대상으로 B2C 사업 영역을 확대해 나가고 있다.

### 요약 투자지표 (K-IFRS 개별 기준)

구분 년	매출액 (억 원)	증감 (%)	영업이익 (억 원)	이익률 (%)	순이익 (억 원)	이익률 (%)	ROE (%)	ROA (%)	부채비율 (%)	EPS (원)	BPS (원)	PER (배)	PBR (배)
2018	114	15.8	18	15.7	16	14.1	7.0	4.7	58.1	211	3,140	16.0	1.1
2019	211	84.5	32	15.3	35	16.5	10.6	6.7	58.4	262	3,256	13.3	1.1
2020	211	(0.1)	44	20.9	47	22.2	11.5	8.1	25.1	423	4,087	21.2	2.2

## 기업경쟁력

### 종합금융정보 제공 전문기업

#### ■ 금융정보서비스 분야

- 증권사, 주요 연기금, 자산운용사 등 금융기관에서 필요로 하는 재무, 주식, 채권 등의 다양한 정보를 수집/가공하여 제공

#### ■ 인덱스 분야

- 금융상품추종지수, 벤치마크지수 등 지수 서비스
- 투자전략, 타당성 검토 및 분석 등 연구/컨설팅

### 핵심경쟁력

#### ■ 국내 최적화된 데이터 서비스

- 국내 시장 맞춤 금융데이터 제공
- 회원 대상 종합리서치 플랫폼 및 분석 툴 제공

#### ■ 커스터마이징 서비스

- 고객 니즈에 맞는 데이터 유형 및 시스템 환경에 맞춘 방식으로 제공
- 투자정보를 일목요연한 화면으로 구성하여 제공

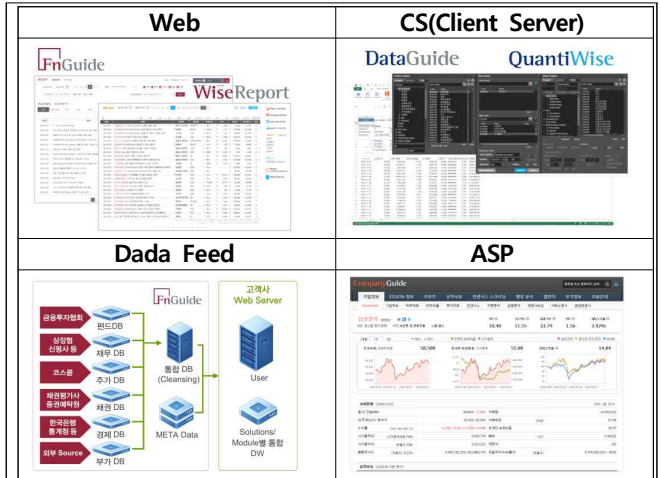
## 핵심기술 및 서비스

### 핵심기술

#### ■ 정형데이터 수집/구축/분석/가공 기술

- 대용량의 금융정보를 저장하기 위한 정형데이터 수집 환경 구축
- 보유한 금융데이터 조회, 정보제공, 전송, 지수 추종, 추천 등의 다양한 서비스를 제공하기 위한 자체적인 분석 및 가공 기술을 보유함.

### 금융정보서비스



## ESG 현황

### Environment

항목	현황
환경 정보 공개	<input type="checkbox"/>
환경 경영 조직 설치	<input type="checkbox"/>
환경 교육 수준	<input type="checkbox"/>
환경 성과 평가체계 구축	<input type="checkbox"/>
온실가스 배출	<input type="checkbox"/>
에너지, 용수 사용	<input type="checkbox"/>
신재생 에너지	<input type="checkbox"/>

田 : 양호 ■ : 미흡 □ : 확인불가

### Social

항목	현황
인권보호 정책 보유	<input type="checkbox"/>
여성/기간제 근로자 근무	<input type="checkbox"/>
협력사 지원 프로그램	<input type="checkbox"/>
공정거래/반부패 프로그램	<input type="checkbox"/>
소비자 안전 관련 인증	<input type="checkbox"/>
정보보호 안전 관련 인증	<input type="checkbox"/>
사회공헌 프로그램	<input type="checkbox"/>

田 : 양호 ■ : 미흡 □ : 확인불가

### Governance

항목	현황
주주의결권 행사 지원제도	<input type="checkbox"/>
중장기 배당정책 보유	<input type="checkbox"/>
이사회 내 사외이사 보유	<input type="checkbox"/>
대표-이사회 독립성	<input type="checkbox"/>
감사위원회 운영	<input type="checkbox"/>
감사 업무 교육 실시	<input type="checkbox"/>
지배구조 정보 공개	<input type="checkbox"/>

田 : 양호 ■ : 미흡 □ : 확인불가

▶ 당사는 환경, 사회 및 지배구조 관련 정보를 확인할 수 없음.

\* 본 ESG현황은 나이스평가정보사가 분석대상 기업으로 입수한 정보를 요약 정리한 것으로, 분석 시점 및 기업의 참여도에 따라 결과가 달라질 수 있습니다.

# I. 기업현황

## 종합금융정보 제공 전문기업

종합금융정보 제공 전문기업인 에프앤가이드(이하 동사)는 금융시장에서 필요로 하는 모든 정형데이터 및 정보를 수집/구축/가공하여 고객이 원하는 유형의 데이터 및 형태로 커스터마이징하여 고품질·신뢰도 높은 정보를 제공하고 있다.

### ■ 개요

동사의 주요 사업은 온라인을 기반으로 금융정보를 유통시키는 서비스이며, 크게 금융정보서비스 제공, 인덱스 개발 및 제공, 펀드평가 솔루션 구축 등으로 구분된다. 2000년 7월 설립하여 2013년 7월 1일 코넥스 시장에 주식을 상장하여 매매를 개시하였으며 2020년 12월 코스닥 시장으로 이전상장 하였다.

그림 1. 성장 연혁



\*출처: 동사 IR 자료(2021), NICE평가정보(주) 재구성

### ■ 주요주주 및 계열회사 현황

2021년 3월 분기보고서 기준, 동사의 최대주주는 권형석 화천기계(주) 대표이사로 4.61%의 지분을 보유하고 있으며, 화천기계(주) 4.54%, 화천기공(주)가 4.29%의 지분을 보유하고 있다. 한편 동사는 '화천'으로 명명된 기업집단에 소속되어 있으며, 계열회사는 동사를 제외하고 유가증권시장상장법인, 코스닥시장상장법인, 국/내외 비상장법인 등 총 15개의 계열 회사를 보유하고 있다. 티피에스코리아(주)는 지분율은 없으나, 독점규제 및 공정거래에 관한 법률 제2조에 의하여 기업집단에서 제외되지 않아 계열회사에 포함되어 있다.

표 1. 주요주주 및 계열회사 현황

주요주주	지분율(%)	구분	회사명	
권형석	4.61	유가증권시장상장법인	화천기계(주)	
화천기계(주)	4.54		화천기공(주)	
화천기공(주)	4.29	코스닥시장상장법인	서암기계공업(주)	
김군호	10.31	비상장	티피에스코리아(주)	
이철순	4.62		국내법인	재단법인 서암무화재단
권영열	3.08		엠티에스(주)	
강화연	0.02		(주)에프앤자산평가	
권영두	2.69		(주)웰스가이드	
권형도	2.71		해외법인	HMA(미국법인)
권형운	2.71		HME(유럽법인)	
최원석	2.09		HAP(아시아법인)	
권영호	1.92		HMI(인도법인)	
유병진	1.05		HMV(베트남법인)	
전영목	1.78		Glotech Mold(인도법인)	
배현기	0.29		HMD(중국법인)	

\*출처: 분기보고서(2021.03), NICE평가정보(주) 재구성

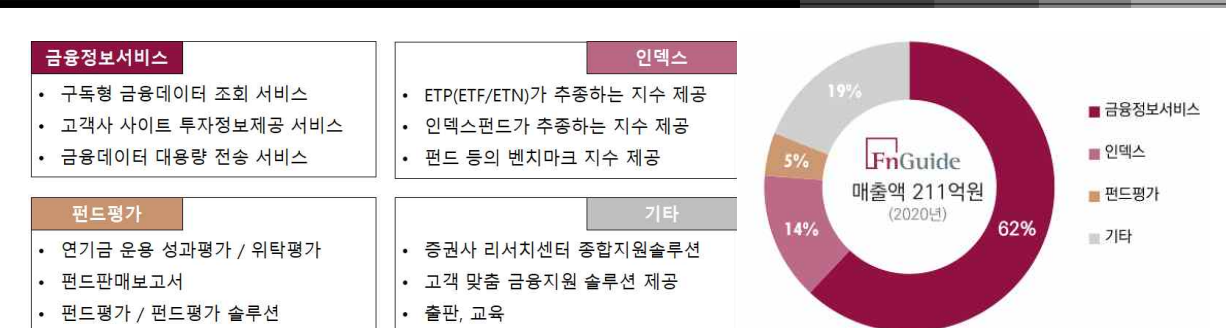
### ■ 대표이사 정보

동사는 김군호, 이철순 각자대표 체제로 운영되고 있다. 김군호 대표이사는 2000년 선임되어 현재까지 경영총괄 업무를 수행하고 있으며, 코넥스협회 회장을 역임한 이력이 있다. 이철순 대표이사는 대우경제연구소, 대우증권, 세종증권, 우리증권, 와이즈에프엔 등에서 근무하였으며, 2018년 각자대표로 선임되었다.

### ■ 주요 제품

동사 주요 사업영역은 금융정보서비스, 인덱스, 펀드평가, 기타로 구분되며, 각 사업영역의 매출 비중은 금융정보서비스 62%, 인덱스 14%, 기타 19%, 펀드평가가 5%로 구성되고 있다.

그림 2. 주요 제품 및 매출비중



\*출처: 동사 IR 자료(2021), NICE평가정보(주) 재구성

### ■ 조직 구성

동사는 총 160명의 직원이 근무하고 있으며, 대표이사를 주축으로 8개의 본부를 두고 CS개발팀, 인덱스팀, 리서치솔루션팀, 펀드평가실, 디지털금융팀, IS팀, BI팀, 경영혁신팀, 크리블 등 총 25개의 팀으로 구성되어 있다.

그림 3. 조직 구성

혁신지원 본부			전략기획 본부		IT전략 본부		디지털혁 신 본부			펀드평가 본부					금융정보사업본부				퀀트본부		솔루션 본부		금융 소비자 보호센터	로보 투자 자문센터	크리블 (C.I.C)
경영혁신팀	HR 혁신팀	재무팀	BI팀	BI팀 상품기획P	IS팀	데이터공학팀	디지털금융팀	AI팀	기관컨설팅실	펀드평가실	투자플랫폼실	ESG인증센터	마케팅팀	데이터1팀	데이터2팀	웹&모바일팀	CS개발팀	인덱스팀	퀀트전략팀	리서치솔루션팀	밸류리서치팀				

\*출처: 동사 IR 자료(2021), NICE평가정보(주) 재구성

### ■ 연구개발 활동

동사는 금융정보사업본부, 퀀트본부, 솔루션본부, IT전략본부, 디지털혁신본부, 사내독립기업 크리블 등으로 구성된 자체적인 연구개발 담당조직인 금융공학연구소를 바탕으로 인덱스, 데이터베이스, 솔루션 개발에 관한 연구개발을 수행함으로써 서비스의 품질을 강화하고 데이터의 신뢰성 향상에 힘쓰고 있다.

표 2. 연구개발실적

구분	주요연구내용	결과 및 기대효과
인덱스 연구	Real Time 지수관리 솔루션 개발	<ul style="list-style-type: none"> <li>실시간 채권지수 산출방법 및 시스템 특허권 취득</li> <li>산업군에 대한 위기지수 산출방법 및 장치 특허권 취득</li> <li>투자 포트폴리오를 구축하는 장치 및 방법 특허권 취득</li> </ul>
데이터베이스 연구	Database 모델링 기법 연구개발	<ul style="list-style-type: none"> <li>DB 통합 및 구축</li> </ul>
솔루션 개발	MS-Office 기반 솔루션 개발 금융관련 웹 콘텐츠 개발 Valuation 모델 및 솔루션 연구개발 모바일 웹 및 앱 개발	<ul style="list-style-type: none"> <li>DataGuide / QuantiWise 출시, 개편</li> <li>FnGuide.com / Wise Report 출시, 개편</li> <li>오아시스, ValueWise, 워크플로우시스템, 통합 리서치시스템 출시, 개편</li> <li>DBWise 출시, 개편</li> <li>Ffive 출시</li> <li>IR Bridge 출시</li> <li>Respresso 출시</li> <li>WISE Q 출시</li> <li>API 솔루션 FnSpace 출시</li> <li>크리블 출시</li> <li>리타민 출시</li> </ul>

\*출처: 동사 IR 자료(2021), NICE평가정보(주) 재구성

## II. 시장 동향

### IT기술의 성장으로 지속적인 성장세를 보이는 데이터 판매 및 제공 서비스산업

동사는 증권사, 주요 연기금, 자산운용사, 투자자문사, 은행, 보험사 등 국내 기관투자자들이 요구하는 경제 및 금융 분야 데이터를 수집/구축/가공/제공하는 사업을 영위하고 있어 데이터 서비스 및 핀테크 시장의 동향을 분석하고자 한다.

#### ■ 데이터 판매 및 제공 서비스 시장 동향

데이터산업은 데이터의 생산/수집/처리/분석/유통 등을 통해 가치를 창출하는 상품과 서비스를 생산/제공하는 산업으로 정의되며, 데이터 생명주기상에 나타난 데이터와 관련된 제반 활동을 포함해 데이터로부터 가치를 창출되는 일련의 모든 과정 및 연관된 활동을 포함한다.

데이터산업 중 데이터 판매 및 제공 서비스업은 데이터/DB를 원천데이터 형태나 분석 및 활용이 가능한 상태로 판매하거나 중개, 데이터신디케이션 및 큐레이션 등을 통한 수요 맞춤형 데이터/DB 판매, 데이터를 가공/활용/분석한 주제분야별 정보서비스, 분석 결과 정보 등을 온/오프라인으로 제공하는 서비스를 의미한다.

표 3. 데이터 판매 및 제공 서비스업 분류

구분	세부정의	
데이터 판매 서비스	데이터 판매	온오프라인, API, 자사 유통시스템 등을 이용해 기업에 원천데이터를 판매하는 서비스
	데이터 신디케이션	다양한 데이터를 고객이 원하는 형태나 특정 주제에 따라 구성하여 제공하는 맞춤형 데이터 서비스
정보제공	데이터 중개 서비스	데이터유통 플랫폼을 통해 데이터 보유자와 수요자 간 원천 데이터를 중개하는 서비스
데이터 분석 제공	소셜 데이터 분석	페이스북, 트위터 등 소셜 데이터를 분석하여 환경 변화, 트렌드 등을 정보로 생성하여 제공하는 서비스
	마케팅 데이터 분석	고객 세그멘테이션, 상품 추천, 가격 예측, 고객 여정 분석 등 시장 환경 분석 및 예측 정보를 생성해 마케팅을 지원하기 위한 서비스
	리스크 데이터 분석	부정사용(Fraud), 고객신용평가, 기업위험분석, 금융 및 상거래 지원을 위한 심사분석 등을 수행하고 리스크 등 분석결과를 제공하는 서비스
	기타 데이터 분석	공정최적화, 생산품질, 수율분석 등 공정로그를 분석해 생산 활동 최적화 정보제공, 모바일앱 활용도 등 성과분석 정보 제공 등

\*출처: 데이터산업 현황 조사, 한국데이터산업진흥원(2020), NICE평가정보(주) 재구성

데이터 판매 및 제공 서비스 시장은 모바일 기기 사용이 증가함에 따라 정보획득 기회의 증가, 분석된 데이터를 활용하고자 하는 수요의 증가 등으로 급성장할 것으로 전망된다. 또한, 기계 학습과 같은 빅데이터 처리기술의 발전으로 대용량 데이터 분석, 처리 수요가 증가할 전망이다.

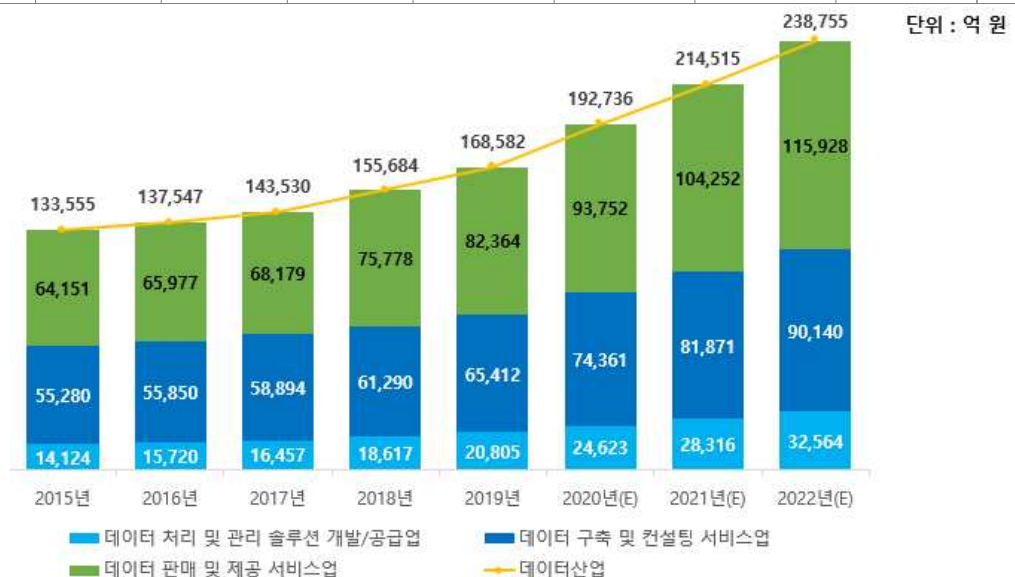
특히, 시간의 흐름을 나타내고 인과관계를 파악하는 시계열 데이터 처리 최적화 솔루션과 기계 학습 및 딥러닝이 결합된 형태의 빅데이터 분석 플랫폼을 활용한 차세대 지능형 지식처리 플랫폼 기술이 데이터 서비스의 핵심기술이 될 전망이다.

한국데이터산업진흥원의 데이터산업현황조사(2020)에 따르면, 국내 데이터산업 시장은 2015년 13조 3,555억 원에서 연평균 7.0% 성장하여 2019년 16조 8,582억 원 규모의 시장을 형성했으며, 2020년 이후 11.3%의 성장률로 증가하여 2022년에는 23조 8,755억 원의 시장 규모를 형성할 것으로 전망된다.

데이터 판매 및 제공 서비스업 시장은 2015년 6조 4,151억 원에서 연평균 7.6% 성장하여 2019년 8조 2,364억 원 규모이며, 2020년 이후 연평균 11.2% 성장하여 2022년에는 11조 5,928억 원의 시장 규모를 형성할 것으로 전망된다.

표 4. 국내 데이터산업 시장 현황

구분	2015년	2016년	2017년	2018년	2019년	2020년(E)	2021년(E)	2022년(E)
데이터 처리	14,124	15,720	16,457	18,617	20,805	24,623	28,316	32,564
데이터 구축	55,280	55,850	58,894	61,290	65,412	74,361	81,871	90,140
데이터 판매	64,151	65,977	68,179	75,778	82,364	93,752	104,252	115,928
전체	133,555	137,547	143,530	155,684	168,582	192,736	214,515	238,755



\*출처: 데이터산업현황조사, 한국데이터산업진흥원(2020) NICE평가정보(주) 재구성



■ 핀테크 시장 동향

핀테크(Fintech)는 금융(Finance)과 기술(Technology)의 합성어로, IT 기술 기반의 새로운 금융서비스를 의미하며, 금융서비스의 접근성 제고, 정보처리 비용 감소, 정보 비대칭성 완화, 금융거래비용 감소 등의 편익을 제공한다.

그림 4 핀테크의 개념

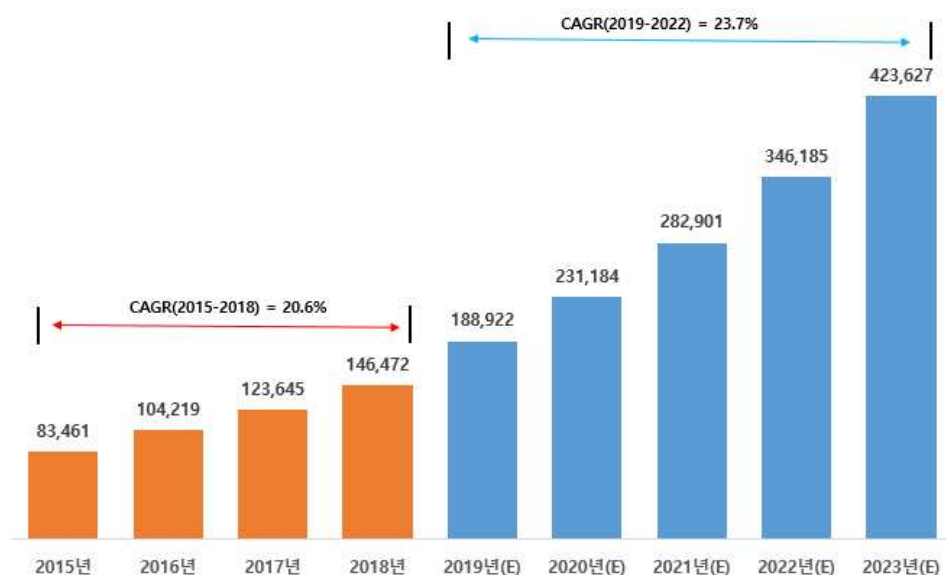


\*출처: 중앙일보, NICE평가정보(주) 재구성

2019년 BCC Research(Fintech: Investment, Innovation, Ideology and Technology)에서 발표한 자료에 따르면 국내 핀테크 시장은 2015년 83조 4,614억 원에서 연평균 20.6% 성장하여 2018년 146조 4,728억 원 규모이며, 2019년 이후 연평균 23.7% 성장하여 2023년에는 423조 6,277억 원의 시장 규모를 형성할 것으로 전망된다.

표 5. 국내 핀테크 시장 현황

구분	2015년	2016년	2017년	2018년	2019년(E)	2020년(E)	2021년(E)	2022년(E)	2023년(E)
시장규모 (십억 원)	83,461	104,219	123,645	146,472	188,922	231,184	282,901	346,185	423,627



\*출처: Fintech: Investment, Innovation, Ideology and Technology(2019), BCC Research, NICE평가정보(주) 재구성

## Ⅲ. 기술분석

### 지속적인 신규 사업 확장을 통해 종합금융정보 서비스 역량 확보

목표시장에서 경쟁기술 대비 차별적 우위성(금융기관 맞춤형 데이터 서비스 등)을 바탕으로 서비스를 개발하고 있다. 본 기술분석에서는 금융정보서비스, 인덱스, 펀드평가 등 동사가 확보한 기술적 특성을 분석하고자 한다.

#### ■ 금융정보서비스

금융정보서비스는 증권사, 주요 연기금, 자산운용사 등 자본시장 전 분야에 금융데이터를 공급하기 위한 서비스로 유료 회원을 대상으로 종합리서치 플랫폼 및 데이터 분석 툴을 제공하고 있다. FnGuide와 WiseReport는 웹페이지를 통해 리포트, 재무, 주식, 채권, 해외정보 등을 제공하고 있다. FnGuide는 금융시장의 방대한 데이터를 조회하고 다운로드 할 수 있는 웹사이트로 FnResearch, FnConsensus, FnScreener 등의 하위 서비스로 구성되어 있으며 하위 구성은 [표 6]과 같다.

표 6. FnGuide.com 구성

구성	내용
FnResearch	제휴 기관 제공 금융시장 관련 리포트를 분리 및 검색할 수 있는 서비스
FnConsensus	개별기업 기본정보, 증권사들의 투자의견 및 예상실적을 집계한 의견 제공
FnScreener	방대한 금융데이터를 고객의 요구조건에 부합하는 종목만 추출하는 서비스
FnDB Navigator	주식, 채권, 파생, 재무, 경제 DB정보를 시계열 데이터로 조회 및 다운로드 제공
FnOwnership	개별기업의 지분구조 및 주주현황 조회 및 특정 시점의 지분 정보 제공
FnEMIS	이머징마켓 13개국, 현지 120여 개 증권사가 작성한 해외 리포트 원문 제공
FnDocument	60여 개 이상의 공공기관에서 생성하는 문서(과거문서포함) 조회 및 검색 서비스

\*출처: 사업보고서(2020.12), NICE평가정보(주) 재구성

MS-Excel 기반의 데이터 조회 및 분석 툴은 DataGuide와 QuantiWise가 있으며 DataGuide는 편리한 인터페이스를 바탕으로 방대한 데이터베이스를 MS-Excel 상에서 빠르게 조회할 수 있게 해주는 소프트웨어이다. 동사는 20년 이상의 주식시장 및 기업재무 데이터, 채권 데이터 등을 제공하고 있다. DataGuide는 금융정보서비스 제품 중 매출 비중은 적으나 전문가 집단이 사용하는 제품으로 제공 데이터를 기반으로 조회기반 서비스에서 분석 및 관리 솔루션으로 기능 개선 및 콘텐츠 확장개발을 수행하고 있다.

Quantiwise는 심도 있는 재무데이터와 시장정보를 투자분석가, 펀드매니저 등의 투자자에게 빠르고 정확하게 제공하기 위한 투자분석용 프로그램이며, 제휴업체 제공 글로벌 시장의 펀더멘털, 주가, 컨센서스 등의 금융데이터를 제공하고 있다.

동사는 증권사 등 금융기관이 원하는 방식으로 데이터를 제공하는 커스터마이징 서비스를 제공하고 있다. 해당 서비스는 고객이 원하는 금융데이터를 고객이 원하는 방식으로 가공하여 고객사의 서버로 전송해주는 DataFeed 서비스와 동사 DB에 저장되어 있는 데이터를 고객이 원하는 형태의 화면으로 보여주는 ASP 서비스로 구분되어 제공하고 있다. 특히, 고객이 원하는 데이터를 이용하여 원하는 형태로 제공 및 보여주어 금융정보서비스 분야 고객 재계약률이 2020년 12월 말 기준 87.5%에 달한다.

표 7. 금융정보서비스(2020년 12월 말 기준)

Web				CS(Client Server)			
							
주요고객	증권사, 운용사 등 금융기관 및 일반투자자 등			주요고객	증권사, 운용사 등 금융기관 및 일반기업 등		
고객수	900여개	매출비중	34%	고객수	800여개	매출비중	28%
Data Feed				ASP			
							
주요고객	증권사, 운용사, 연기금, 은행, 보험, 협회 등 기업/기관			주요고객	국내 증권사 및 NAVER 등 기업/기관		
고객수	200여개	매출비중	26%	고객수	100여개	매출비중	11%

\*출처: 동사 IR 자료(2021), NICE평가정보(주) 재구성

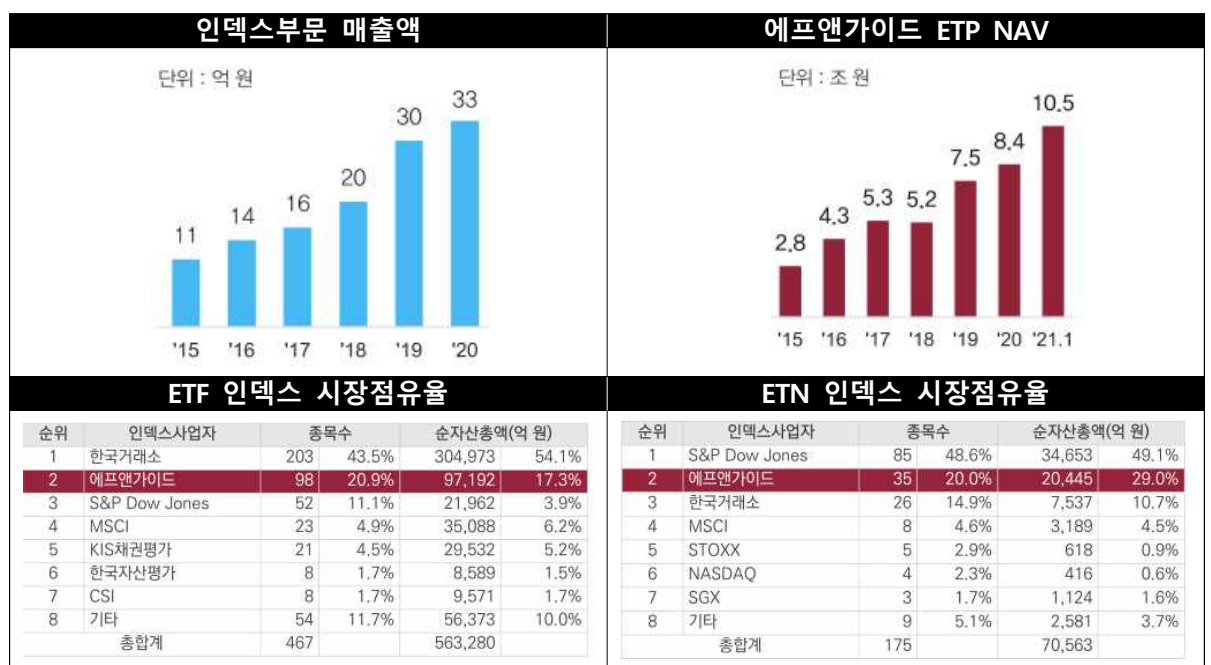
■ 인덱스

동사는 국내 민간 최초 실시간 지수 서비스를 구현한 선도적 지수 사업자로 WICS / FICS 기준 섹터 지수, 스타일 지수, 펀더멘탈 지수, 주요 그룹주 지수, 배당 지수 등 지수 서비스 및 컨설팅을 제공하고 있다.

인덱스사업은 상품분류별로 금융상품추종지수, 벤치마크지수, 연구/컨설팅으로 구성되며 금융상품추종지수는 ETP(ETF/ETN)가 추종하는 지수 제공 및 인덱스펀드가 추종하는 지수를 제공하고 있다. 벤치마크지수는 맞춤형 지수 및 스타일 지수를 제공하고, 타사 지수를 실시간으로 제공하고 있다. 연구/컨설팅은 투자전략 백테스팅 및 타당성 검토 및 분석, 지수 설계, 최적화 시뮬레이션 및 운영지원을 제공하고 있다.

동사는 꾸준한 인덱스사업 매출액, ETP NAV(순자산가치)의 증가, 2021년 3월 종목수 기준 ETF 및 ETN 인덱스 시장점유율 및 연간수익률 등 수치로 검증된 인덱스 설계 및 개발능력을 바탕으로 5G, 2차전지 사업을 추천하는 등 인덱스분야 시장 확대에 노력을 기울이고 있다.

그림 5. ETF 및 ETN 인덱스 시장점유율(2020년 12월 말 기준)



\*출처: 동사 IR 자료(2021), NICE평가정보(주) 재구성

■ 펀드평가 및 부가가치 서비스

동사는 방대한 펀드데이터 제공 및 신개념의 유형분류와 평가방법을 적용한 펀드분석시스템을 제공하고, 3대 연금 등 자금보유기관의 자금운용계획에서 기금운용평가까지 자금운용 종합진단 평가서비스 제공 및 자산운용성과평가 시스템 구축 등 성과평가 컨설팅을 제공하고 있다.

또한, 증권사의 분석보고서 발간 등 리서치센터의 업무를 지원하는 통합 시스템을 구축해주고, 금융정보를 활용한 책자 발간, 온/오프라인 교육 콘텐츠 제공 및 캠퍼스 운영 등 출판/교육사업을 통해 금융데이터와의 시너지를 통한 다양한 부가가치 서비스를 제공하고 있다.

■ SWOT 분석

그림 6. SWOT 분석



\*출처: NICE평가정보(주)

▶▶ (Strong Point) 지속적인 기술개발을 통한 서비스 개발 및 최적화

동사는 리서치 및 Data의 데이터 조회 중심 서비스인 금융정보서비스를 시작으로 지속적인 기술개발을 통한 특허 등 지식재산권 획득과 합병을 통해 펀드평가, 인덱스, 자산평가 및 자산관리 등의 사업확장을 수행하여 종합금융정보 서비스 기술을 제공하고 있다. 특히, 동사는 국내 시장에 특화된 데이터 정보를 수집 및 가공/분석을 제공하는 등 최적화된 비즈니스 구조를 확립하고 있으며, 이를 기반으로 지속적인 성장 및 사업영역을 안정적으로 넓힐 수 있다.

▶▶ (Opportunity Point) IT기술 개발 향상으로 금융투자시장 성장

데이터서비스 산업은 IT기술의 향상으로 어디에서도 쉽게 정보를 획득하고 금융서비스를 수행할 수 있어 기업뿐만이 아닌 개인투자자들의 수요가 지속적으로 증가하는 추세를 보이고 있다. 또한, 비트코인, 이더리움과 같은 가상화폐 시장이 성장하며, 부동산 정책, 데이터 규제 완화 정책 등으로 금융투자에 관심이 증가하고 있어, 동사의 성장 지속에 도움이 될 것으로 예상된다.

▶▶ (Weakness Point) 국내 외국 기업과의 데이터 경쟁

동사는 전 세계 시장을 커버하는 데이터량이 국내의 해외기업 대비 부족하여 전 세계 시장 관점에서의 금융정보서비스 및 인지도는 낮은 수준이다. 하지만 동사는 외국업체 대비 저렴한 가격과 국내 수요자의 요구에 맞춘 국내 시장 특화 데이터 서비스를 제공한다는 측면에서 국내 시장의 경쟁우위를 선점하여 안정적인 매출 증대가 전망된다.

▶▶ (Threat Point) 국내 데이터 산업의 규제 및 해외 기업의 핵심 기술 선점

국내의 데이터 서비스와 관련된 산업은 개인정보 규제가 심하고, 빅데이터 관련 핵심 기술은 해외 업체가 주도하고 있다. 이로 인해 국내 데이터 서비스 개발 및 제공에 한계가 존재하지만, 동사는 이와 관련하여 규제를 고려한 서비스 대책 및 AI기술 접목 등 기술개발을 통한 데이터 서비스를 계획하고 있어 향후 지속적인 성장 원동력이 될 것으로 전망된다.

## IV. 재무분석

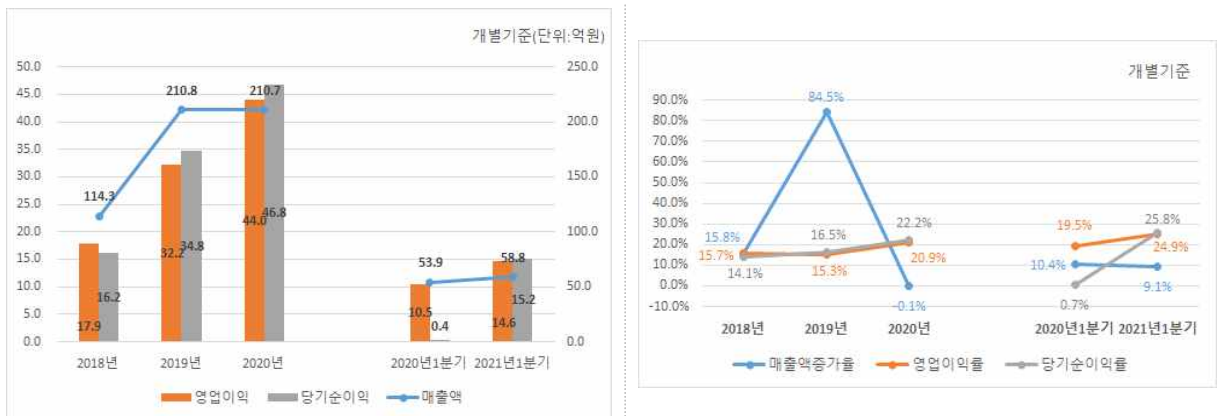
### 수익성 향상 추세, 코스닥 상장을 통한 유상증자로 현금유동성 확보

2018년 10월 경쟁상대였던 (주)와이즈에프엔을 흡수합병한 이후 매출이 200억대로 성장하였고, 데이터 제공 가격도 정상화되며 수익성은 상승해 우수한 수준을 나타냈다. 2020년 12월 코스닥 상장을 통한 유상증자 등으로 풍부한 현금유동성을 확보했으며, 2021년 1분기 기준 재무안정성은 양호한 수준을 유지하고 있다.

#### ■ 합병으로 매출 성장한 이후 외형 유지

2018년 10월 경쟁기업이었던 (주)와이즈에프엔과 합병한 이후 2019년 매출은 211억 원으로 2018년 114억 원에서 크게 성장하였고, 2020년에는 전년과 유사한 수준인 211억 원의 매출액을 기록하며 외형을 유지하였다. 영업부문별 매출액을 살펴보면 금융정보서비스 144억 원(매출비중 68.2%)으로 매출 기여도가 가장 높았고, 인텍스 33억 원(매출비중 15.8%), 펀드평가 11억 원(매출비중 5.1%)이 그 뒤를 이었으며, 그 외에 기타 매출은 23억 원이었다.

그림 7. 동사 연간 및 1분기 요약 포괄손익계산서 분석



매출액/영업이익/당기순이익 추이

증가율/이익률 추이

\*출처: 동사 사업보고서(2020), 분기보고서(2021)

그림 8. 동사 연간 및 1분기 요약 재무상태표 분석



부채총계/자본총계/자산총계 추이

유동비율/자기자본비율/부채비율 추이

\*출처: 동사 사업보고서(2020), 분기보고서(2021)

## ■ 수익성 상승해 우수한 수준

다양한 금융데이터 판매를 통해 매출과 이익을 시현하는 영위 사업의 특성상 매출원가가 발생하지 않고 인건비와 관리비 등이 영업비용의 대부분을 차지하는 수익구조를 지니고 있다. 첨예했던 데이터 제공가격 경쟁은 (주)와이즈에프엔을 흡수합병한 이후 정상화되는 추세를 보였으며, 운영효율성 제고 효과로 수익성은 꾸준히 상승세를 보였다. 이에 2020년에는 특히 수수료 절감 노력을 통해 매출액영업이익률은 20.9%(YoY +36.5%), 매출액순이익률은 22.2%(YoY +34.4%)로 각각 상승하였고, 업계대비 우수한 수익성을 나타내고 있다.

## ■ 2021년 1분기 수익성 더욱 향상, 낮은 재무부담 유지 중

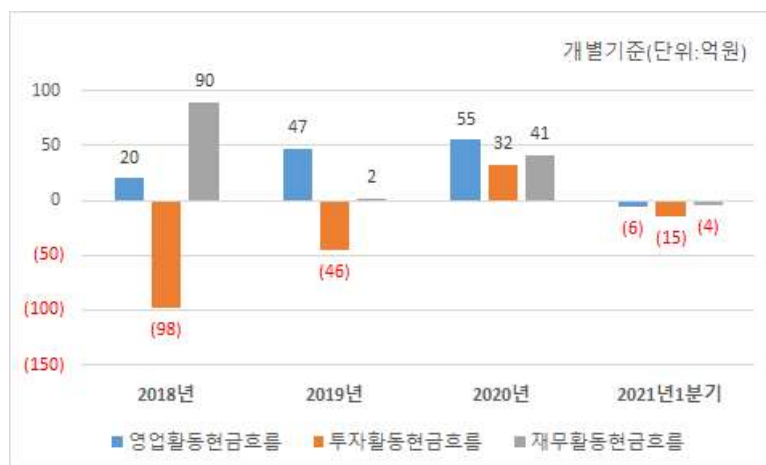
2021년 1분기 매출은 전년 동기대비 9.1% 증가한 59억 원이며, 금융정보서비스 41억 원, 펀드평가 3억 원, 인덱스 12억으로 기타 부문을 제외하고 각 영업부문에서 전년 동기보다 호실적을 나타냈다. 영업비용 부담은 더욱 완화되면서 매출액영업이익률은 24.9%(YoY +38.9%), 매출액순이익률은 25.8%(YoY +4,152.7%)로 상승해 우수한 수익구조를 보였다.

재무안정성 측면에서는 자기자본비율 79.9%, 부채비율 25.1%, 유동비율 316.8% 등의 지표를 기록하였다. 영업권 121억 원, 고객창출무형자산 41억 원 등으로 보유 중인 무형자산(자산 대비 26.9%) 비중이 높은 가운데, 전기말 대비 재무안정성이 저하되기는 했으나 여전히 차입부채 부담은 낮은 수준을 유지하고 있다.

## ■ 풍부한 현금유동성 확보

2020년 영업활동현금흐름은 55억 원으로 양호한 수익창출력에 기반하여 최근 3년간 꾸준히 증가세를 나타냈다. 당기손익인식금융자산과 기타포괄손익-공정가치금융자산의 처분으로 투자활동에서 32억 원의 현금이 유입되었으며, 2020년 12월 코스닥 이전상장에 따른 유상증자 및 자기주식 처분 등으로 재무활동에서도 41억 원의 자금이 유입되었다. 이러한 자금 유입으로 풍부한 현금유동성이 확보되었고, 기말현금은 163억 원으로 크게 증가하였다.

그림 9. 동사 현금흐름의 변화



\*출처: 동사 사업보고서(2020), 분기보고서(2021)

## V. 주요 변동사항 및 향후 전망

### B2C 시장 확대를 통한 지속적 성장 추진

동사는 보유한 기술과 데이터를 기반으로 급성장하고 있는 개인투자자 대상으로 사업영역을 확장할 계획을 수립하고, 서비스 출시를 예정하고 있다. 이를 통해 금융정보를 필요로 하는 모든 대상을 통합한 국내시장에 최적화된 종합금융정보기업으로 도약할 준비를 하고 있다.

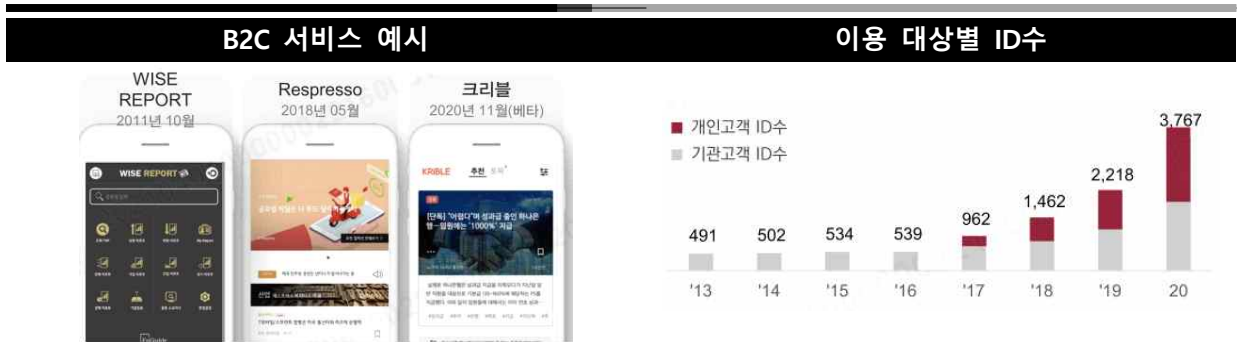
#### ■ 신규서비스를 통한 B2C로의 확대

동사는 지속적인 개발을 통한 새로운 서비스를 출시하며, 급성장하고 있는 개인투자자를 대상으로 한 B2C로 사업영역을 확대해 나가고 있다. 동사는 기존의 서비스를 기업대상에서 개인투자자를 대상으로 한 서비스로 확대하여, 이용 고객의 ID수가 2017년 962개에서 2020년 3,767개로 크게 증가하였으며 지속적으로 증가할 것으로 전망된다.

동사는 2020년 11월 60여 개 이상의 공공문서를 기관별/문서명 또는 문서 내 키워드로 조회 및 제공해주는 FnDocument를 출시하였고, 사업영역을 기존 B2B에서 B2C로 확대하기 위해 사내 독립기업 크리블을 출범하였다. 사내 벤처기업을 통해 투자자에게 투자 콘텐츠를 연결해주는 구독형 플랫폼을 2021년 1월 베타 서비스로 출시하였다.

이외에도 뉴스, ESG 등 비정형데이터 및 인공지능과 대안 데이터의 융합을 통한 신규서비스 및 사업영역 확대, 개인특화 자산관리 서비스, 개인정보 분석을 통한 투자진단/추천 서비스를 준비하고 있으며, 마이데이터 사업자 지위 확보를 통한 개인금융자산관리 시장 진출을 추진하는 등 신성장동력 발굴을 수행하여 지속적인 사업 확대 및 성장이 전망된다.

그림 10. 동사의 B2C서비스 및 이용추세



\*출처: 동사 IR 자료(2021), NICE평가정보(주) 재구성



■ 증권사 투자의견

작성기관	투자의견	목표주가	작성일
<ul style="list-style-type: none"> <li>• 최근 6개월 이내 발간 보고서 없음.</li> </ul>			

■ 시장정보(주가 및 거래량)



\*출처: Kisvalue(2021.08.)