

Hong Rok-ki's
China
Times

“HONG CHA
TIMES”

홍차타임즈

2021년 8월 18일

China Market Daily

■ Info. Guide

P1 Market Comment

P2 주식시장 동향

P3 일간 상승률 상위 종목

P3 경제/주식 뉴스

P4 Market
Summary Table

- 8/17일 기준, 상해종합: 3,447.0(-2.0%), 심천종합: 2,392.5(-2.5%), ChiNext: 3,224.2(-2.3%)
- 고시 기준환율: 달러 대비 6.4765위안 (0.1% 절하), 역내/외 위안화 환율: 6.4863/6.4912 위안
- 전일 중국증시는 당국의 규제 우려로 하락
- 중국 국가시장감독관리총국은 '인터넷 부정경쟁 행위 금지 규정'을 발표
- 인터넷 기업들에게 대한 규제 강도가 더욱 높아짐
- 조희수 데이터 제공, 부정적 후기 게시 의무화, 경쟁사 거래 알고리즘 분석 금지 등 내용이 포함됨
- 인민은행은 7일물 역환매조건부채권을 통해 100억 위안 규모 단기유동성을 공급
- 같은 날 만기도래 100억 위안으로 순공급된 유동성은 없음

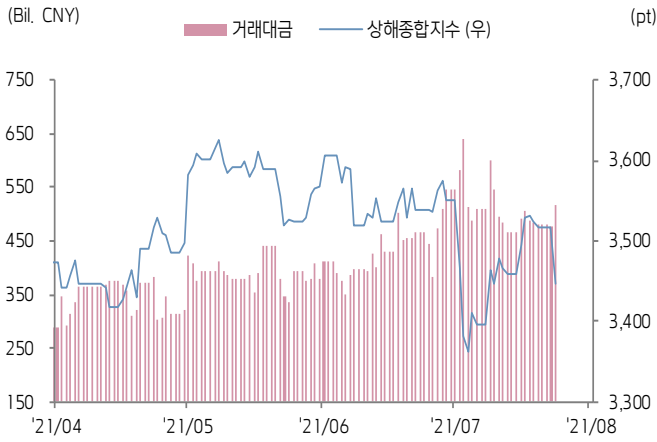
키움증권 글로벌 리서치
China Equity/Strategist
홍록기 02-3787-4733
RA
조소정 02-3787-3693



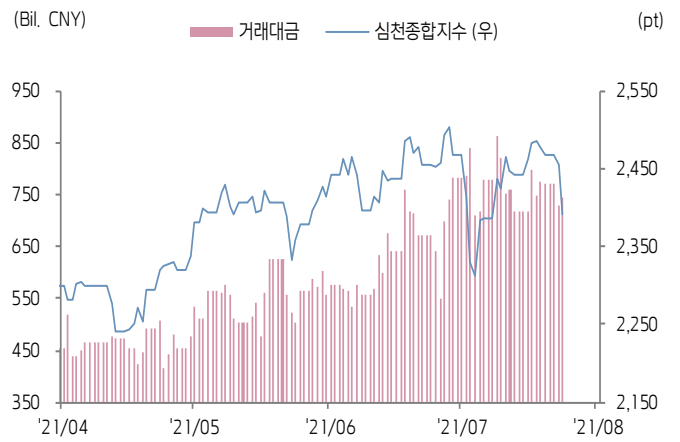


주식 시장 동향 (기준일: 8월 17일)

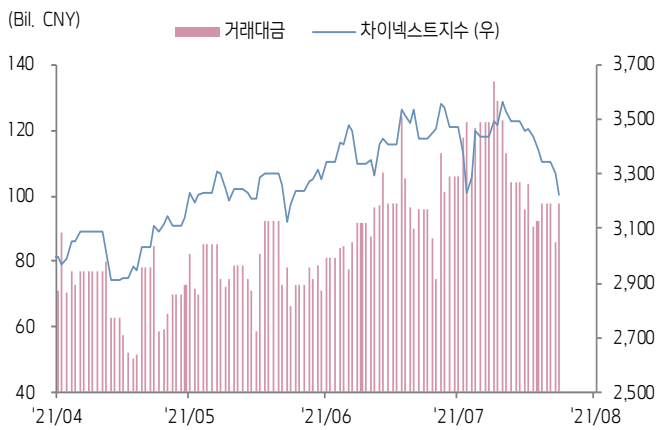
상해종합지수(上证指数)



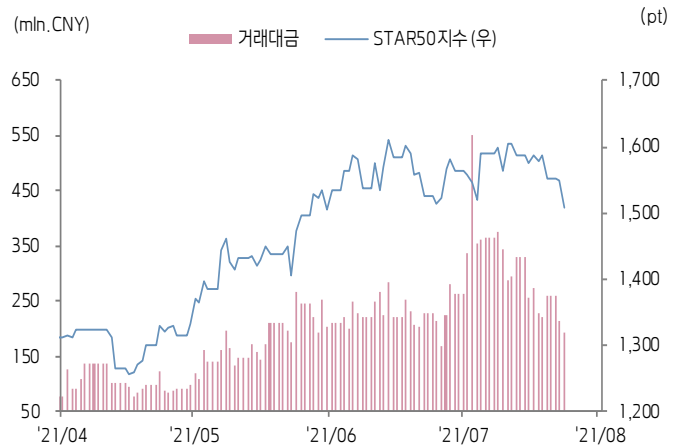
심천종합지수(深证综指)



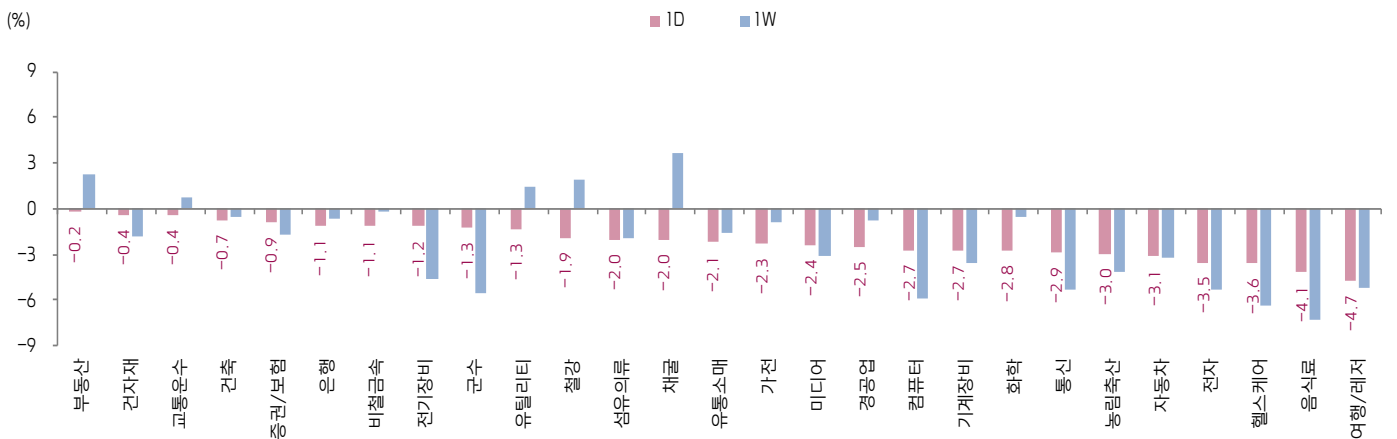
Chinext 지수



STAR 50 지수



본토 A주 업종별 수익률 1D/1W



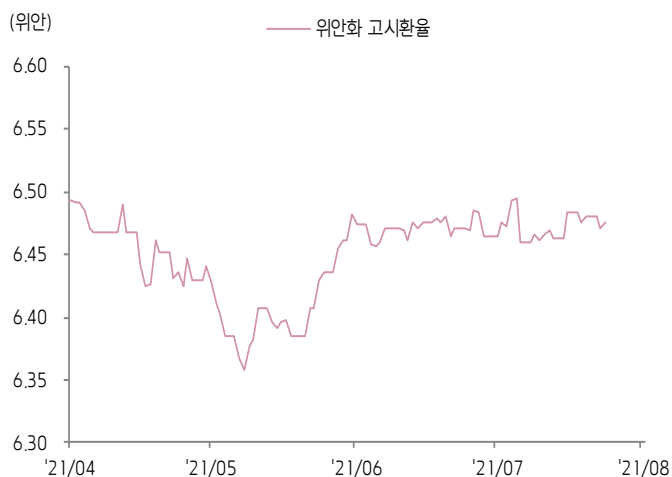
(출처: Wind, Bloomberg, 키움증권)



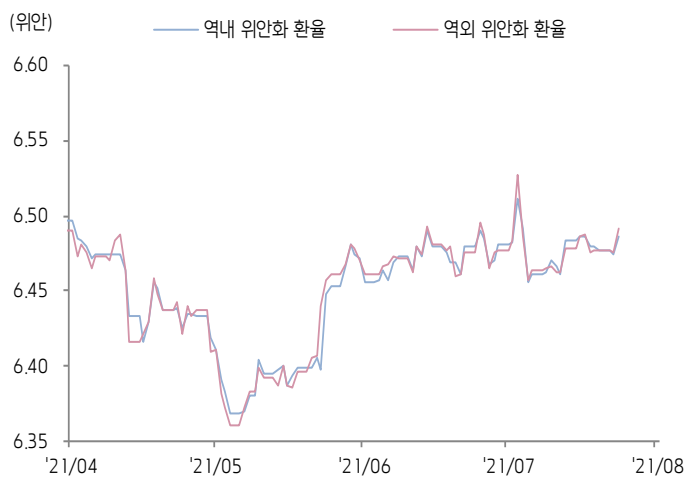


환율 금리 동향 (기준일: 8월 17일)

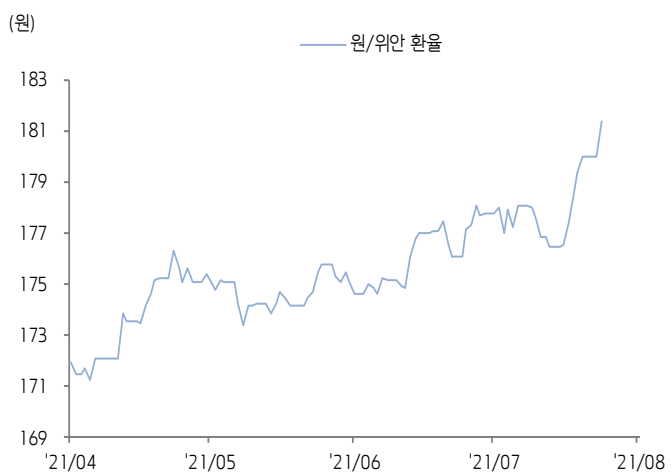
위안화 고시 환율



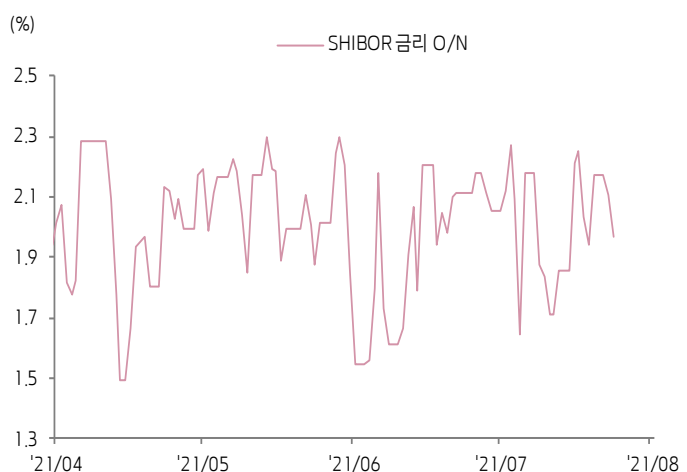
역내/외 위안화 환율



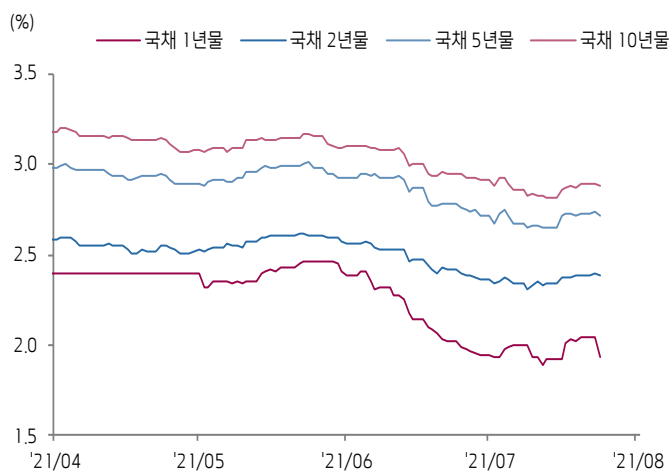
원/위안 환율



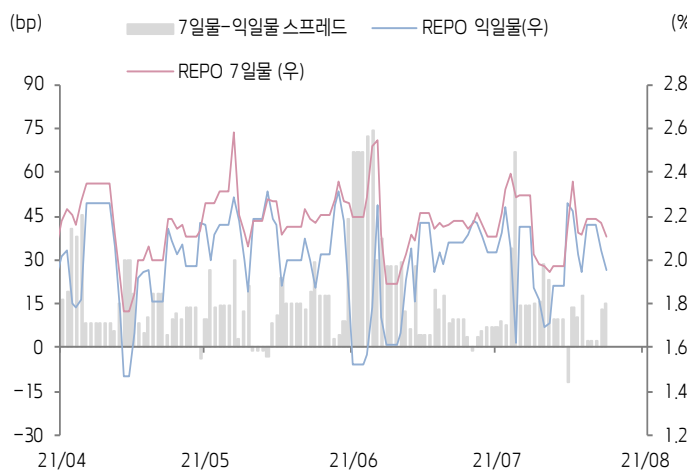
Shibor O/N 금리



중국 국고채 금리



Repo 금리



(출처: Bloomberg, 키움증권)





일간 상승률 상위 종목 Top5

후강통					선강통				
종목코드	종목명	업종	시가총액	등락률(%)	종목코드	종목명	업종	시가총액	등락률(%)
601669	중국 전력건설집단	산업재	89,499	9.96	000751	후루다오 연업	소재	5,978	10.13
603777	Shanghai Laiyifen Co Ltd	필수소비재	5,180	8.77	000762	티베트 광물 개발	소재	26,978	6.61
601555	동우증권	금융	37,369	8.69	000697	렌스 항공과기	산업재	7,327	5.41
603885	Juneyao Airlines Co Ltd	산업재	27,506	6.31	000928	시노스틸 엔지니어링 & 테크놀로	산업재	11,926	5.09
600875	둥팡 전기	산업재	41,635	5.91	000980	중타이 기차	자유소비재	17,458	5.00

(단위: 백만 위안 / 기준일: 8월 17일 / Bloomberg, 키움증권 리서치센터)



중국 경제 주요 뉴스

- 2분기 홍콩 GDP YoY 증가율은 +7.6%로 컨센서스(+7.5%) 및 전월치(+7.5%)를 상회, QoQ증가율 (-0.9%)도 컨센서스 (-1.0%) 및 전월치(-1.0%)를 상회. 홍콩 정부는 올해 GDP 성장률 전망을 직전 5.5%에서 6.5%로 상향조정
- 해관총서, 상반기 중국 리튬이온배터리 수출액은 114억 달러로 YoY+83.31% 증가, 수출량은 13억 9,200만개로 YoY+66.49% 증가
- 하이난 자유무역지대 관련 지원 정책이 지속적으로 강화, 상반기 하이난성 FDI는 9,500만 달러로 YoY+623.61% 증가
- 국가우정국, 7월 중국 택배 배달 건수는 89억 건으로 YoY+28.8% 증가, 택배 매출액은 827억 위안으로 YoY+14.4% 증가
- 국가통계국, 7월 중국 조강 일평균 생산량은 279만 톤으로 '20년 4월 이래 최저치, MoM-1.53% 감소



중국 주식 주요 뉴스

- Huayou Cobalt (603799.CH), 상반기 매출액 142.94억 위안 (YoY+57.91%), 순이익 14.68억 위안 (YoY+379.91%) 증가
- Shede Spirit (600702.CH), 상반기 매출액 23.91억 위안 (YoY+133.09%), 순이익 7.35억 위안 (YoY+348%) 기록. 한편 25일 160.52만 비유통주 락업 해제 예정
- Perfect World (002624.CH), 상반기 매출액 42.07억 위안 (YoY-18.22%), 순이익 2.58억 위안 (YoY-79.72%) 기록

(출처: 초상증권, 키움증권 리서치센터, 기준일: 8월 17일)





China Market Summary Table

분류	이름	지수	1D(%)	1W(%)	2W(%)	1M(%)	3M(%)	1Y(%)	YTD(%)	
China Index	본토	상해종합	3,447.0	-2.0	-2.4	-0.0	-2.6	-1.8	+0.2	-0.8
		선전종합	2,392.5	-2.5	-3.7	-1.3	-2.5	+2.8	+4.6	+2.7
		CSI 300	4,837.4	-2.1	-4.1	-2.0	-5.1	-6.5	+0.5	-7.2
	역외	홍콩항생	25,745.9	-1.7	-3.2	-1.7	-8.1	-10.0	+1.6	-5.5
		홍콩항생종합	3,947.1	-2.0	-3.9	-2.4	-9.5	-11.8	+2.9	-8.1
		홍콩항생중국기업	9,057.9	-2.2	-4.6	-2.8	-10.8	-15.0	-12.8	-15.6
	기술주	홍콩항생테크	6,218.9	-3.1	-8.9	-7.1	-18.3	-20.5	-12.1	-26.2
		과창판50	1,509.2	-2.5	-5.0	-3.5	-1.0	+13.8	+0.9	+8.3
		차이넥스트	3,224.2	-2.3	-7.0	-7.3	-6.1	+3.5	+19.6	+8.7
China A Sector Index	중국 A주 업종별 지수	농림축산	3,208.9	-3.0	-4.1	-0.3	-5.8	-16.3	-31.8	-18.0
		채굴	3,167.8	-2.0	+3.7	-1.6	-7.0	+10.6	+32.7	+27.7
		화학	4,837.1	-2.8	-0.5	+50.3	+42.0	+20.3	+41.7	+32.6
		철강	3,256.3	-1.9	+2.0	+9.4	+7.3	+13.3	+55.2	+45.5
		비철금속	5,796.0	-1.1	-0.2	+4.1	+8.2	+23.6	+63.2	+41.6
		전자	5,142.2	-3.5	-5.3	-3.6	-2.0	+13.7	+5.6	+8.6
		가전	8,408.5	-2.3	-0.9	+0.8	+0.5	-6.4	-3.8	-17.5
		음식료	23,920.9	-4.1	-7.2	-3.3	-14.1	-16.9	+4.9	-16.9
		섬유의류	1,773.5	-2.0	-1.9	-0.2	-6.9	-3.9	-8.6	-0.6
		경공업	2,653.2	-2.5	-0.8	+2.0	-4.1	-5.0	-4.0	+1.8
		헬스케어	11,426.1	-3.6	-6.4	-8.7	-10.2	-12.2	-7.4	-5.4
		유틸리티	2,139.8	-1.3	+1.4	+3.9	+1.4	+1.5	+2.2	+7.0
		교통운수	2,223.7	-0.4	+0.8	+1.0	-5.5	-6.3	-8.1	-6.9
		부동산	3,294.1	-0.2	+2.3	+6.3	-3.5	-11.5	-25.8	-13.9
		유통소매	2,997.5	-2.1	-1.5	+0.9	-4.4	-4.0	-27.8	-7.3
		여행/레저	10,766.7	-4.7	-5.2	-0.8	-10.5	-22.4	+4.5	-12.5
		건자재	8,108.1	-0.4	-1.8	+0.4	+0.8	-3.3	-5.9	+3.7
		건축	2,026.9	-0.7	-0.6	+0.8	+0.9	+3.4	-10.5	+5.4
		전기장비	11,301.5	-1.2	-4.5	-0.8	+3.8	+30.5	+79.2	+33.3
		군수	1,742.1	-1.3	-5.5	+4.0	+8.9	+18.4	-1.6	-2.1
		컴퓨터	4,794.5	-2.7	-5.9	-5.5	-6.6	+2.4	-21.4	-6.5
미디어	588.0	-2.4	-3.1	-2.1	-10.5	-15.0	-32.0	-19.8		
통신	2,013.4	-2.9	-5.3	-5.1	-0.3	+9.4	-22.7	-4.7		
은행	3,571.4	-1.1	-0.6	+3.3	-4.9	-11.8	-0.3	-3.4		
증권/보험	1,793.4	-0.9	-1.7	+0.3	-3.2	-7.6	-23.3	-21.0		
자동차	6,458.0	-3.1	-3.2	+1.0	+6.3	+15.0	+34.9	+13.1		
기계장비	1,704.1	-2.7	-3.5	+1.0	+7.2	+13.2	+18.2	+10.9		

Bloomberg, 키움증권 리서치센터

2021년 8월 17일

마감기준





China Market Summary Table

분류	이름	지수	1D(%)	1W(%)	2W(%)	1M(%)	3M(%)	1Y(%)	YTD(%)
Shanghai Sector Index	Financial	4,739.0	-0.9	-0.5	+2.5	-4.6	-11.9	-15.1	-13.5
	Industrial	2,864.0	-0.1	-2.6	+1.5	+3.7	+9.3	+23.2	+8.8
	Consumer Goods	16,806.9	-4.1	-6.8	-2.8	-11.3	-14.4	+3.5	-14.6
	Energy	1,316.4	-2.7	+2.0	+6.8	+1.3	+1.9	+21.5	+18.2
	Basic Materials	3,125.4	-1.8	+0.2	+1.8	+2.7	+9.7	+37.7	+23.9
	Consumer Services	3,740.8	-3.3	-3.2	-0.8	-3.5	-6.7	+16.3	+0.0
	Utilities	1,933.3	-1.3	+0.4	+2.9	+2.0	+0.3	+1.6	+4.7
	Health Care	9,669.3	-3.6	-6.5	-9.0	-11.2	-9.4	-0.1	-4.5
	Telecommunication	2,703.3	-3.1	-2.5	+0.1	-0.5	+2.3	-25.2	-8.3
	Technology	4,709.3	-3.4	-6.6	-7.7	-2.9	+10.8	-12.9	-0.9
Shenzen Sector Index	Manufacturing	3,119.8	-2.7	-4.2	-1.6	-0.5	+8.2	+14.3	+8.7
	IT	1,694.2	-2.7	-4.6	-4.8	-8.5	+1.8	-24.0	-6.2
	Financials	1,399.8	-1.1	-2.4	+1.3	-2.7	-4.3	-0.8	-2.6
	Real Estates	2,052.7	-0.2	+3.2	+6.4	-5.3	-13.3	-25.5	-15.9
	Agricultures	1,321.6	-3.6	-5.3	-0.0	-7.6	-19.2	-31.7	-18.4
	Wholesale & Retail	1,430.2	-2.0	-2.7	+0.1	-3.1	-4.6	-17.4	+0.0
	Transportation	1,171.3	-1.3	-1.8	-1.5	-6.2	-7.5	-13.7	-19.2
	Utilities	869.9	-1.7	+1.3	+5.5	+3.6	+2.2	+16.5	+11.0
	Business Service	1,100.1	-2.8	-3.9	-0.9	-8.3	-14.6	-16.9	-16.3
	Media	838.1	-1.3	-1.9	-0.3	-10.9	-16.4	-28.1	-18.4
	Construction	1,138.6	-1.7	-2.3	-0.3	-3.0	+4.9	-15.0	+3.6
	Mining	2,605.2	-0.6	+3.9	+5.9	+9.3	+18.7	+11.7	+28.1
	R&D	2,441.6	-5.0	-7.8	-11.0	-9.3	-8.6	-4.2	+3.5
	Environmental Products	701.3	-0.6	+2.0	+4.2	+0.1	-1.8	-19.8	-5.0
SHIBOR 금리	SHIBOR O/N	1.972	-6.3	-12.4	+7.4	-6.8	-2.6	-7.3	+80.4
	SHIBOR 1W	2.139	-2.5	-8.9	+4.8	-2.8	-0.5	-3.3	-10.2
	SHIBOR 1M	2.300	-0.0	+0.5	-0.1	-0.8	-4.8	-0.2	-14.9
	SHIBOR 3M	2.355	+0.0	-0.4	-1.6	-2.0	-6.0	-9.5	-14.6
	SHIBOR 6M	2.476	+0.0	-0.3	-1.4	-2.6	-8.3	-10.9	-12.8
	SHIBOR 9M	2.663	-0.1	-0.6	-2.3	-3.8	-6.3	-5.6	-9.4
	SHIBOR 1Y	2.704	-0.1	-0.4	-2.2	-3.9	-7.8	-6.0	-9.9
국고채 금리	국고채 1년물	1.933	-5.2	-3.7	-0.2	-4.2	-19.4	-14.3	-22.2
	국고채 2년물	2.390	-0.4	+0.4	+2.6	-1.2	-5.9	-4.0	-11.5
	국고채 3년물	2.718	-0.8	-0.2	+2.2	-2.3	-6.8	-2.7	-7.6
	국고채 7년물	2.882	-0.4	+0.2	+1.8	-2.2	-7.5	-2.4	-8.4
	국고채 10년물	1.972	-6.3	-12.4	+7.4	-6.8	-2.6	-7.3	+80.4
Repo 금리	Repo 익일물	1.958	-4.2	-11.8	+7.4	-5.9	-3.5	-7.0	+77.9
	Repo 7일물	2.108	-3.0	-10.5	+6.6	-3.1	-1.8	-4.6	-14.2
FX Market	달러 인덱스	93.130	+0.5	+0.1	+1.1	+0.5	+3.3	+0.3	+3.6
	달러-위안 역내환율	6.4863	+0.2	+0.0	+0.2	+0.1	+0.8	-6.4	-0.6
	달러-위안 역외환율	6.4912	+0.2	+0.1	+0.4	+0.2	+0.8	-6.4	-0.2
	달러-위안 고시환율	6.4765	+0.1	-0.1	+0.2	+0.1	+0.8	-6.6	-0.7
	원-위안 환율	181.389	+0.7	+2.3	+2.1	+3.0	+3.6	+6.2	+9.0

Bloomberg, 키움증권 리서치센터

2021년 8월 17일 마감기준



[Compliance Notice]

- 당사는 동 자료를 기관투자자 또는 제3자에게 사전 제공한 사실이 없습니다.
- 동 자료에 게시된 내용들은 본인의 의견을 정확하게 반영하고 있으며, 외부의 부당한 압력이나 간섭없이 작성되었음을 확인합니다.

[고지사항]

- 본 조사분석자료는 당사의 리서치센터가 신뢰할 수 있는 자료 및 정보로부터 얻은 것이나, 당사가 그 정확성이나 완전성을 보장할 수 없고, 통지 없이 의견이 변경될 수 있습니다.
- 본 조사분석자료는 유가증권 투자를 위한 정보제공을 목적으로 당사 고객에게 배포되는 참고자료로서, 유가증권의 종류, 종목, 매매의 구분과 방법 등에 관한 의사결정은 전적으로 투자자 자신의 판단과 책임하에 이루어져야 하며, 당사는 본 자료의 내용에 의거하여 행해진 일체의 투자행위 결과에 대하여 어떠한 책임도 지지 않으며 법적 분쟁에서 증거로 사용 될 수 없습니다.
- 본 조사 분석자료를 무단으로 인용, 복제, 전시, 배포, 전송, 편집, 번역, 출판하는 등의 방법으로 저작권을 침해하는 경우에는 관련법에 의하여 민·형사상 책임을 지게 됩니다.

