

# Hong Rok-ki's China Times

# “HONG CHA TIMES”

홍차타임즈

2021년 7월 30일

## China Market Daily

### ■ Info. Guide

P1 Market Comment

P2 주식시장 동향

P3 일간 상승률 상위 종목

P3 경제/주식 뉴스

P4 Market  
Summary Table

- 7/29일 기준, 상해종합: 3,411.7(+1.5%), 심천종합: 2,384.2(+3.1%), ChiNext: 3,459.7(+5.3%)
- 고시 기준환율: 달러 대비 6.4942위안 (0.0% 절하), 역내/외 위안화 환율: 6.4564/6.4574 위안
- 전일 중국증시는 당국의 화상회의 소식으로 상승
- 28일 저녁 중국 증권관리위원회는 최근 규제와 관련하여 주요 투자은행의 간부들을 긴급 소집 위 회의에서 증감회 부총재는 향후 신규 정책을 도입하기 전 시장충격을 검토하겠다고 언급
- 인민은행은 7일물 역환매조건부채권을 통해 300억 위안 규모 단기유동성 공급  
같은 날 만기도래 100억 위안으로 순공급된 유동성은 200억 위안

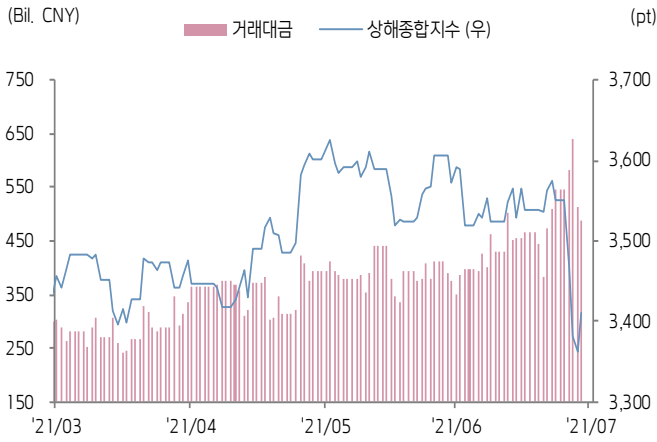
키움증권 글로벌 리서치  
China Equity/Strategist  
홍록기 02-3787-4733  
RA  
조소정 02-3787-3693



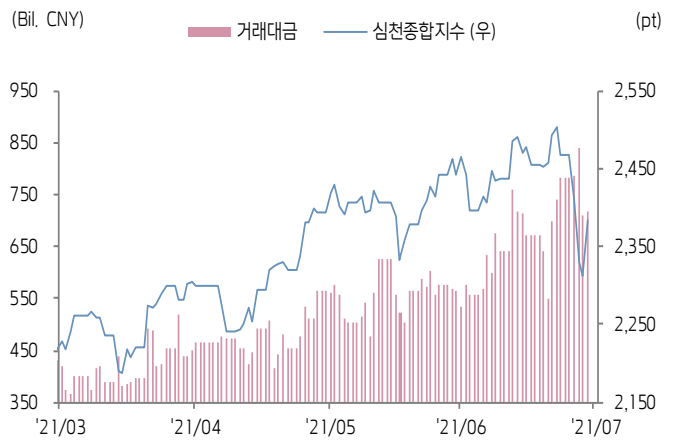


주식 시장 동향 (기준일: 7월 29일)

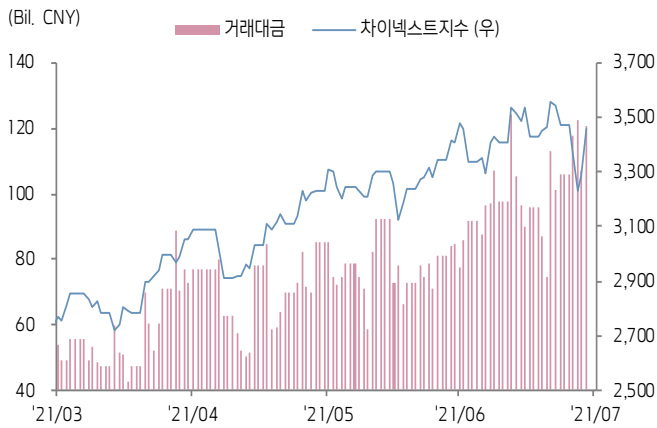
상해종합지수(上证指数)



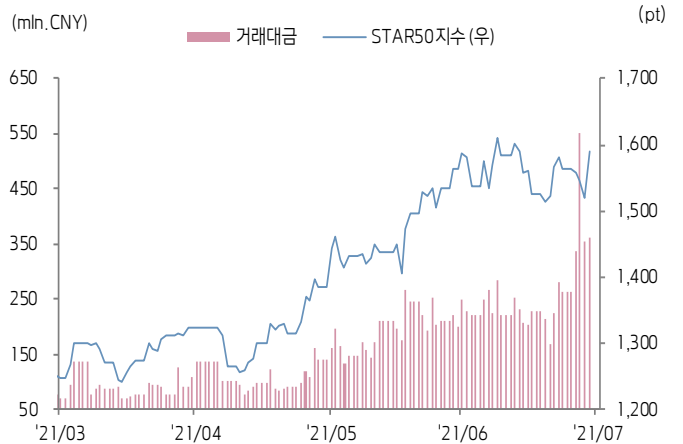
심천종합지수(深证综指)



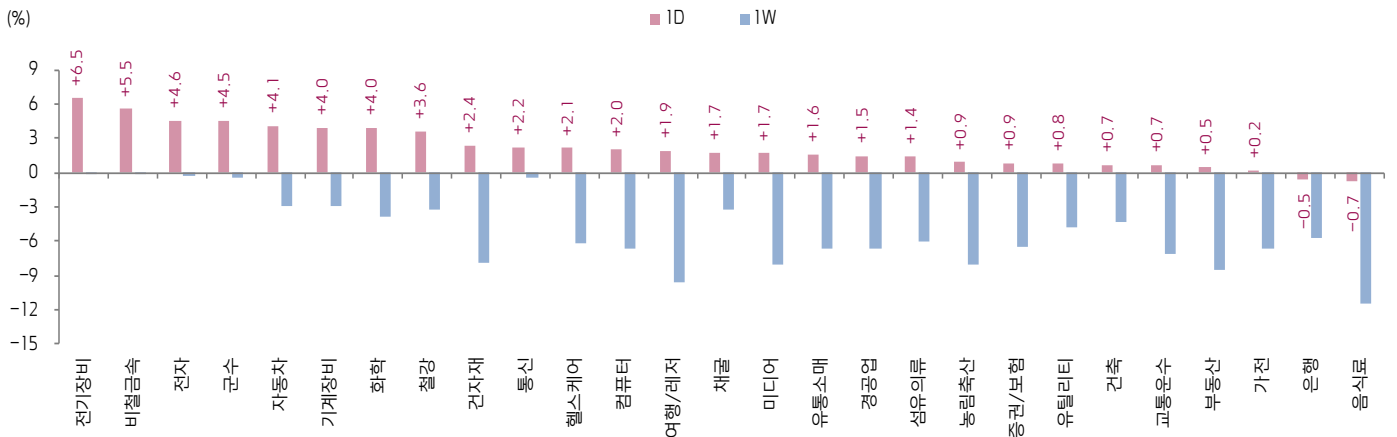
Chinext 지수



STAR 50 지수



본토 A주 업종별 수익률 1D/1W



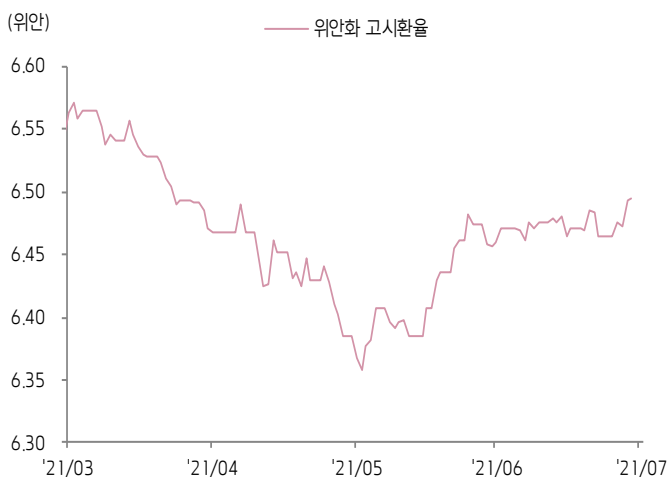
(출처: Wind, Bloomberg, 키움증권)



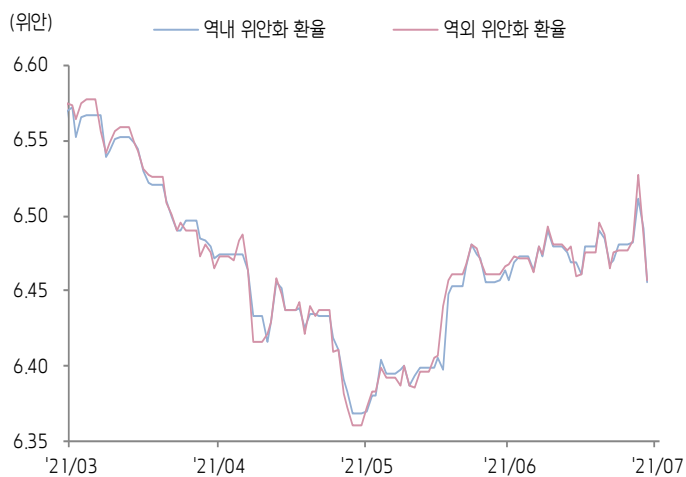


# 환율 금리 동향 (기준일: 7월 29일)

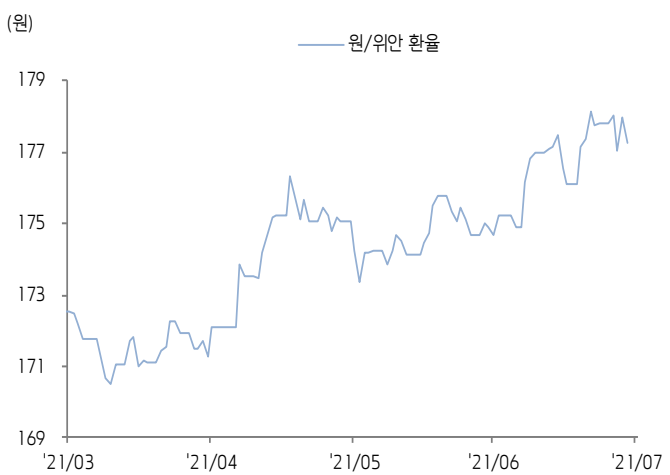
## 위안화 고시 환율



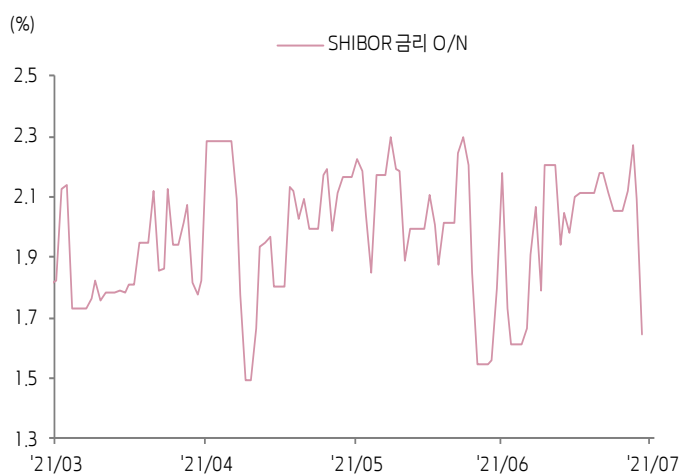
## 역내/외 위안화 환율



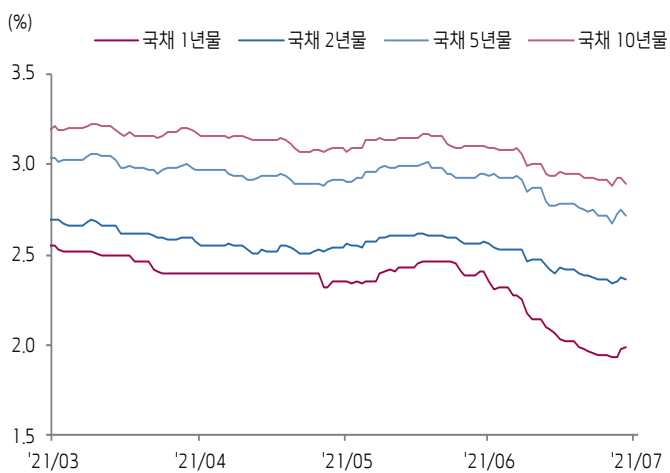
## 원/위안 환율



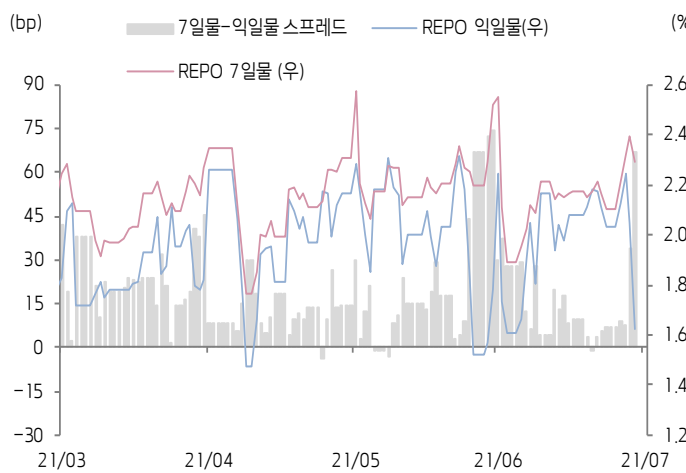
## Shibor O/N 금리



## 중국 국고채 금리



## Repo 금리



(출처: Bloomberg, 키움증권)





## 일간 상승률 상위 종목 Top5

후강통					선강통				
종목코드	종목명	업종	시가총액	등락률(%)	종목코드	종목명	업종	시가총액	등락률(%)
600965	포춘 응 평 푸드 허베이	필수소비재	4,839	10.06	000612	자오취 완팡 알루미늄	소재	10,169	10.06
601126	베이징 쓰팡지바오 자동차	산업재	7,571	10.05	000426	츠핑 푸롱 화력발전	소재	16,480	10.06
600577	통링 징다 특수 자기 와이어	산업재	17,527	10.04	002024	쑤닝 이거우 집단	자유소비재	53,998	10.06
601636	주저우 치빈 집단	산업재	50,716	10.02	002390	구이저우 신방 제약	건강관리	17,110	10.04
600206	GRINM 신소재	정보기술	13,571	10.02	002335	커화 형성	산업재	11,050	10.02

(단위: 백만 위안 / 기준일: 7월 29일 / Bloomberg, 키움증권 리서치센터)



## 중국 경제 주요 뉴스

- 블룸버그, 28일 저녁 중국 CSRC 부주석 팡싱하이 주최로 중국 주요 증권사를 대상으로 한 시장 안정화 화상회의 개최. 방과 후 교육 규제 정책은 건전한 발전을 목적으로 한 것이며, 기업과 기타 산업을 해치는 의도가 아니라고 발언.
- 신화사, 칼럼을 통해 '최근 주식시장의 변동성 확대는 일부 우려 심리를 반영하나, 중국 경제의 펀더멘탈은 변함이 없으며, 개혁 개방의 의지도 결연, 자본시장의 기초가 여전히 견고하다'고 언급. 또한 플랫폼 경제나 방과후 교육기관 대상의 규제 정책은 산업의 건전한 발전을 위한 것이며, 인터넷 보안과 민행 유지의 중요한 조치로 경제의 장기적 발전에 유리하다고 평가
- 국무원 상무위원회, 생돈 Capa 안정화 조치 결정. 시장화 메커니즘을 통해 돼지 사이클의 변동성을 해소, 생돈의 공급 및 가격 안정을 확보할 계획. 또한 재정, 금융, 통지 사용 등 장기적인 지원 정책을 활용하여 돈육 비축 응급 조절을 강화할 것
- NDRC 부주임, 14차 5개년 계획 기간 중앙투자보육건설 전용기금을 신규 설립



## 중국 주식 주요 뉴스

- Sunwoda (300207.CH), 자회사 Sunwoda 자동차 배터리와 Geely Group, 절강길윤이 공동으로 합자회사 산둥길리 Sunwoda를 설립. 배터리, 모듈, 배터리팩우치 생산라인 등을 생산할 예정
- 샤오미 (1810.HK), 500aud의 자율주행 기술직 채용에 나선 것으로 알려짐
- CITIC Securities (600030.CH, 6030.HK), 상반기 순이익은 121.98억 위안으로 YoY+36.66% 증가

(기준일: 7월 29일 / 출처: 초상증권, 키움증권 리서치센터)





# China Market Summary Table

분류	이름	지수	1D(%)	1W(%)	2W(%)	1M(%)	3M(%)	1Y(%)	YTD(%)	
China Index	본토	상해종합	3,411.7	+1.5	-4.6	-4.3	-4.5	-1.0	+3.6	-1.8
		선전종합	2,384.2	+3.1	-4.8	-3.8	-2.3	+3.7	+6.6	+2.4
		CSI 300	4,850.3	+1.9	-5.9	-5.8	-6.6	-5.3	+3.7	-6.9
	역외	홍콩항생	26,315.3	+3.3	-5.1	-6.0	-9.2	-8.4	+5.8	-3.4
		홍콩항생종합	4,057.8	+3.8	-5.8	-7.1	-10.5	-10.3	+8.4	-5.5
		홍콩항생중국기업	9,415.7	+3.8	-5.9	-7.5	-12.5	-13.0	-7.5	-12.3
	기술주	홍콩항생테크	6,958.8	+8.0	-7.1	-9.2	-15.1	-16.3	-1.8	-17.4
		과창판50	1,588.5	+4.6	+0.4	+1.8	+1.7	+20.1	+7.6	+14.0
		차이넥스트	3,459.7	+5.3	-2.4	-2.2	+1.6	+11.9	+25.0	+16.6
China A Sector Index	중국 A주 업종별 지수	농림축산	3,073.4	+0.9	-8.1	-11.4	-15.2	-21.9	-30.9	-21.5
		채굴	2,917.8	+1.7	-3.2	-15.9	-19.5	+9.3	+27.0	+17.6
		화학	4,690.0	+4.0	-3.9	+35.1	+29.5	+19.2	+45.1	+28.5
		철강	3,077.7	+3.6	-3.2	+2.1	+11.7	+9.3	+51.1	+37.6
		비철금속	5,727.5	+5.5	-0.0	+7.0	+25.9	+28.9	+62.8	+39.9
		전자	5,481.5	+4.6	-0.3	+4.0	+6.1	+18.2	+16.1	+15.8
		가전	7,761.0	+0.2	-6.6	-8.2	-9.3	-16.9	-9.4	-23.9
		음식료	24,394.6	-0.7	-11.5	-13.9	-15.5	-13.2	+9.2	-15.2
		섬유의류	1,751.8	+1.4	-6.0	-8.8	-9.9	-4.1	-8.2	-1.8
		경공업	2,573.5	+1.5	-6.6	-7.3	-7.2	-8.8	-1.6	-1.2
		헬스케어	11,989.9	+2.1	-6.2	-6.8	-8.9	-6.8	-5.3	-0.7
		유틸리티	1,992.1	+0.8	-4.8	-6.4	-5.8	-1.9	-1.5	-0.4
		교통운수	2,167.9	+0.7	-7.1	-8.0	-10.4	-7.2	-6.1	-9.2
		부동산	3,070.1	+0.5	-8.6	-10.1	-11.9	-17.5	-26.9	-19.8
		유통소매	2,911.9	+1.6	-6.6	-7.5	-6.3	-4.9	-29.3	-10.0
		여행/레저	11,014.1	+1.9	-9.6	-10.5	-15.3	-19.7	+5.6	-10.5
		건자재	7,489.5	+2.4	-7.8	-7.8	-6.6	-10.6	-8.0	-4.2
		건축	1,934.9	+0.7	-4.4	-3.6	-2.9	-1.4	-8.7	+0.6
		전기장비	11,504.8	+6.5	-0.2	+2.6	+12.0	+34.0	+89.0	+35.7
		군수	1,625.4	+4.5	-0.5	+5.8	+4.7	+17.9	+4.3	-8.7
		컴퓨터	4,859.3	+2.0	-6.7	-6.0	-3.4	+6.4	-19.8	-5.2
		미디어	599.5	+1.7	-8.1	-8.9	-11.8	-12.5	-30.2	-18.3
		통신	2,053.5	+2.2	-0.4	+1.2	+4.5	+13.8	-19.7	-2.8
		은행	3,481.9	-0.5	-5.7	-7.9	-10.6	-12.6	+3.8	-5.8
증권/보험	1,754.1	+0.9	-6.5	-5.6	-8.9	-8.5	-20.2	-22.8		
자동차	6,116.8	+4.1	-2.9	+0.0	-1.5	+13.5	+35.9	+7.2		
기계장비	1,610.2	+4.0	-3.0	-0.3	+2.3	+6.0	+16.6	+4.8		

Bloomberg, 키움증권 리서치센터

2021년 7월 29일

마감기준





# China Market Summary Table

분류	이름	지수	1D(%)	1W(%)	2W(%)	1M(%)	3M(%)	1Y(%)	YTD(%)
Shanghai Sector Index	Financial	4,610.9	-0.5	-6.3	-7.6	-10.9	-13.1	-11.7	-15.8
	Industrial	2,737.9	+2.3	-3.9	-1.9	-1.7	+5.5	+23.8	+4.0
	Consumer Goods	16,870.3	-0.1	-9.6	-13.0	-13.0	-11.8	+4.9	-14.3
	Energy	1,259.9	+0.9	-2.4	-2.0	-3.9	+3.8	+18.8	+13.1
	Basic Materials	3,038.9	+4.4	-3.1	-0.7	+12.3	+9.4	+37.9	+20.5
	Consumer Services	3,693.2	+2.5	-5.8	-5.8	-7.9	-7.8	+23.3	-1.2
	Utilities	1,800.9	+0.1	-3.6	-5.8	-7.1	-4.8	-3.0	-2.4
	Health Care	10,235.6	+1.9	-6.9	-6.6	-9.9	-2.1	+6.1	+1.1
	Telecommunication	2,610.6	+2.5	-2.2	-4.6	-7.3	-2.3	-26.3	-11.5
	Technology	5,238.4	+4.6	+1.7	+6.8	+9.1	+21.0	-1.3	+10.2
Shenzen Sector Index	Manufacturing	3,122.3	+3.7	-3.5	-1.4	+1.7	+9.2	+17.0	+8.8
	IT	1,723.5	+2.2	-7.9	-7.9	-5.2	+6.4	-23.2	-4.6
	Financials	1,360.7	+1.7	-6.7	-6.1	-7.1	-4.0	+2.1	-5.4
	Real Estates	1,909.0	+0.1	-10.0	-11.3	-12.7	-20.7	-26.0	-21.8
	Agricultures	1,250.9	+1.5	-9.4	-14.6	-19.2	-28.6	-33.0	-22.8
	Wholesale & Retail	1,383.6	+2.1	-6.9	-7.1	-5.9	-6.4	-18.0	-3.2
	Transportation	1,160.3	+3.0	-4.7	-6.9	-7.8	-5.0	-14.1	-19.9
	Utilities	790.0	+1.7	-6.2	-5.7	-4.2	+1.2	+11.9	+0.8
	Business Service	1,104.6	+1.3	-8.3	-9.1	-11.5	-14.5	-14.6	-15.9
	Media	839.9	+1.7	-9.0	-10.3	-14.4	-18.8	-26.8	-18.2
	Construction	1,127.2	+3.1	-4.8	-3.6	+1.5	+4.0	-7.1	+2.6
	Mining	2,498.8	+4.7	-0.8	+5.9	+17.6	+29.2	+7.8	+22.9
	R&D	2,591.3	+1.1	-2.3	-8.6	-8.6	-1.1	+0.6	+9.8
	Environmental Products	654.1	+0.7	-7.0	-6.8	-7.4	-7.5	-22.0	-11.4
SHIBOR 금리	SHIBOR O/N	1.644	-21.4	-22.2	-21.6	-8.4	-28.1	+13.4	+50.4
	SHIBOR 1W	2.257	-4.2	+3.5	+3.6	-7.2	-3.4	+3.8	-5.2
	SHIBOR 1M	2.326	-0.1	+0.4	+0.4	-3.5	-6.5	+2.2	-13.9
	SHIBOR 3M	2.401	+0.0	-0.0	-0.2	-2.3	-6.9	-7.2	-12.9
	SHIBOR 6M	2.525	-0.1	-0.0	-0.9	-3.2	-8.2	-6.5	-11.0
	SHIBOR 9M	2.742	-0.2	-0.1	-1.2	-3.5	-4.8	-0.4	-6.7
	SHIBOR 1Y	2.788	-0.3	-0.4	-1.2	-4.0	-6.2	-1.0	-7.1
국고채 금리	국고채 1년물	1.989	+0.4	+1.7	-2.4	-17.3	-17.0	-11.7	-19.9
	국고채 2년물	2.360	-0.8	-0.8	-2.9	-8.2	-7.5	+0.0	-12.6
	국고채 3년물	2.712	-1.4	-1.3	-2.6	-7.9	-8.6	+2.1	-7.8
	국고채 7년물	2.896	-1.1	-1.1	-2.1	-6.6	-8.2	-2.4	-7.9
	국고채 10년물	1.644	-21.4	-22.2	-21.6	-8.4	-28.1	+13.4	+50.4
Repo 금리	Repo 익일물	1.623	-20.9	-23.1	-22.1	-8.8	-28.3	+12.9	+47.5
	Repo 7일물	2.290	-4.2	+5.9	+5.8	-9.2	-2.4	+7.1	-6.8
FX Market	달러 인덱스	91.864	-0.5	-1.0	-0.8	-0.2	+0.6	-1.7	+2.1
	달러-위안 역내환율	6.4564	-0.5	-0.2	-0.1	-0.1	-0.3	-7.8	-1.1
	달러-위안 역외환율	6.4574	-0.4	-0.3	-0.1	-0.1	-0.2	-7.7	-0.7
	달러-위안 고시환율	6.4942	+0.0	+0.5	+0.5	+0.6	+0.4	-7.2	-0.5
	원-위안 환율	177.256	-0.4	-0.3	+0.4	+1.4	+3.0	+4.0	+6.5

Bloomberg, 키움증권 리서치센터

2021년 7월 29일 마감기준



**[Compliance Notice]**

- 당사는 동 자료를 기관투자자 또는 제3자에게 사전 제공한 사실이 없습니다.
- 동 자료에 게시된 내용들은 본인의 의견을 정확하게 반영하고 있으며, 외부의 부당한 압력이나 간섭없이 작성되었음을 확인합니다.

**[고지사항]**

- 본 조사분석자료는 당사의 리서치센터가 신뢰할 수 있는 자료 및 정보로부터 얻은 것이나, 당사가 그 정확성이나 완전성을 보장할 수 없고, 통지 없이 의견이 변경될 수 있습니다.
- 본 조사분석자료는 유가증권 투자를 위한 정보제공을 목적으로 당사 고객에게 배포되는 참고자료로서, 유가증권의 종류, 종목, 매매의 구분과 방법 등에 관한 의사결정은 전적으로 투자자 자신의 판단과 책임하에 이루어져야 하며, 당사는 본 자료의 내용에 의거하여 행해진 일체의 투자행위 결과에 대하여 어떠한 책임도 지지 않으며 법적 분쟁에서 증거로 사용 될 수 없습니다.
- 본 조사 분석자료를 무단으로 인용, 복제, 전시, 배포, 전송, 편집, 번역, 출판하는 등의 방법으로 저작권을 침해하는 경우에는 관련법에 의하여 민·형사상 책임을 지게 됩니다.

