

Hong Rok-ki's
China
Times

“HONG CHA
TIMES”

홍차타임즈

2021년 7월 21일

China Market Daily

■ Info. Guide

P1 Market Comment

P2 주식시장 동향

P3 일간 상승률 상위 종목

P3 경제/주식 뉴스

P4 Market
Summary Table

- 7/20일 기준, 상해종합: 3,536.8(-0.1%), 심천종합: 2,456.8(+0.2%), ChiNext: 3,463.8(+0.4%)
- 고시 기준환율: 달러 대비 6.4855위안 (0.2% 절하), 역내/외 위안화 환율: 6.4882/6.4850 위안
- 전일 중국 증시는 미-중 갈등 가운데 혼조세
- 미 상원 세출위원회는 중국 정부의 농업 관련 시설 구매 금지 법안을 통과시킴
- 위 법안에는 중국 측 소유 농장들이 미국 정부 보조금을 받는 것을 차단하는 내용도 포함됨
- 전일 인민은행은 7일물 역환매조건부채권을 통해 100억 위안 규모 단기유동성 공급
- 같은 날 만기도래 100억 위안으로 순공급된 유동성은 없음
- **전일 주요 경제지표 발표**
- 7월 LPR 1년물/5년물: 3.85%/4.65% (예상치: 3.85%/4.65%, 이전치: 3.85%/4.65%)

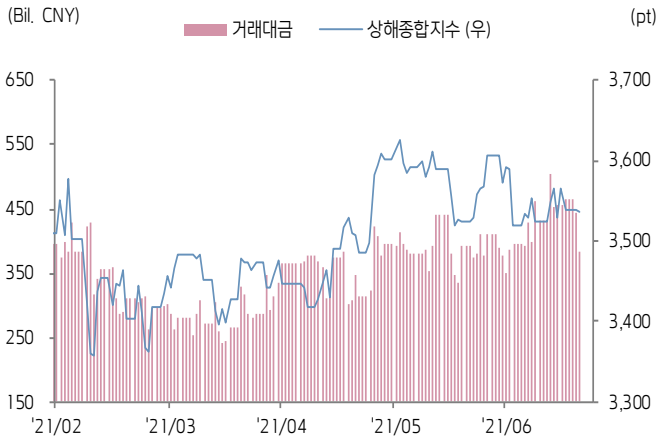
키움증권 글로벌 리서치
China Equity/Strategist
홍록기 02-3787-4733
RA
조소정 02-3787-3693



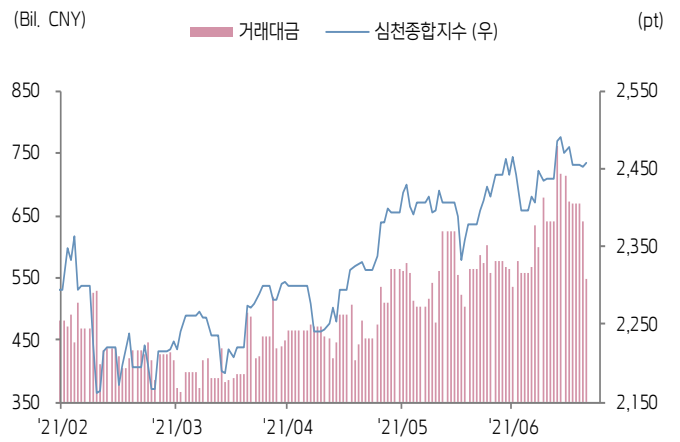


주식 시장 동향 (기준일: 7월 20일)

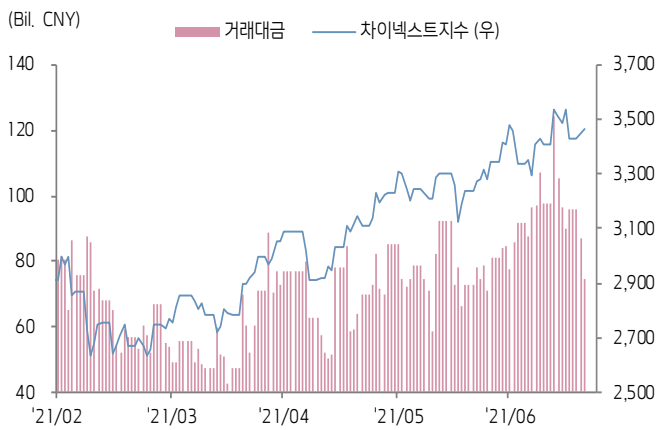
상해종합지수(上证指数)



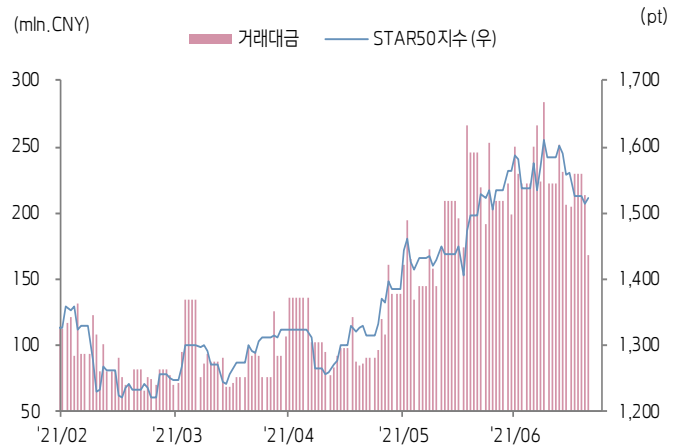
심천종합지수(深证综指)



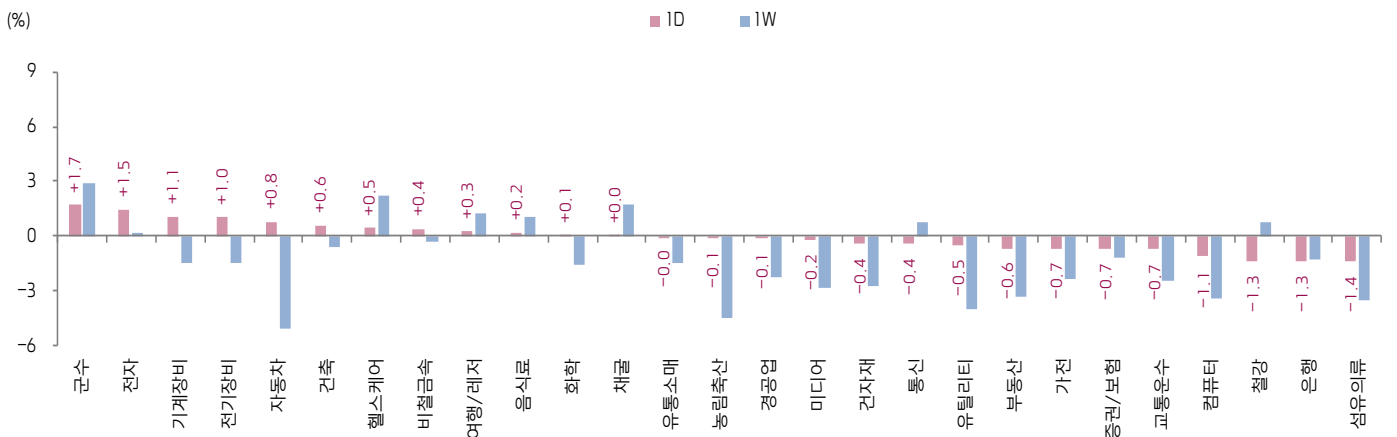
Chinext 지수



STAR 50 지수



본토 A주 업종별 수익률 1D/1W



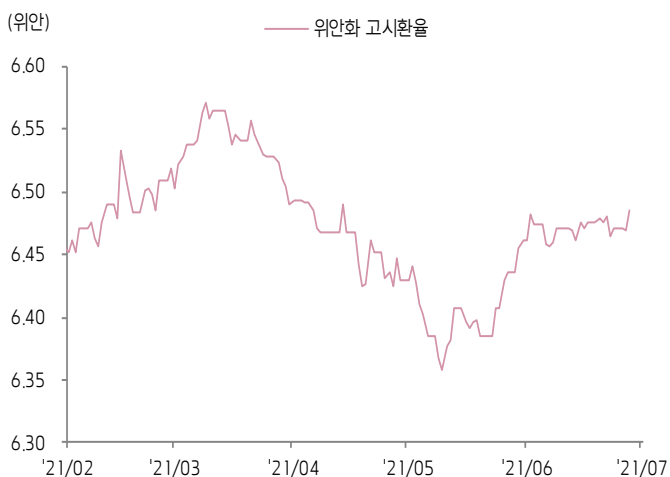
(출처: Wind, Bloomberg, 키움증권)



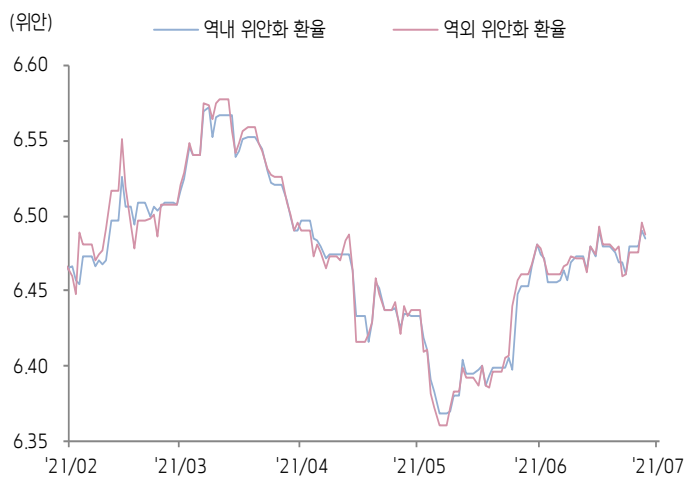


환율 금리 동향 (기준일: 7월 20일)

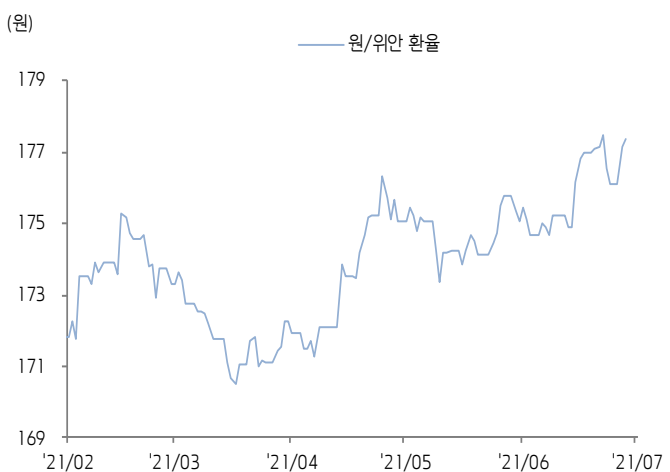
위안화 고시 환율



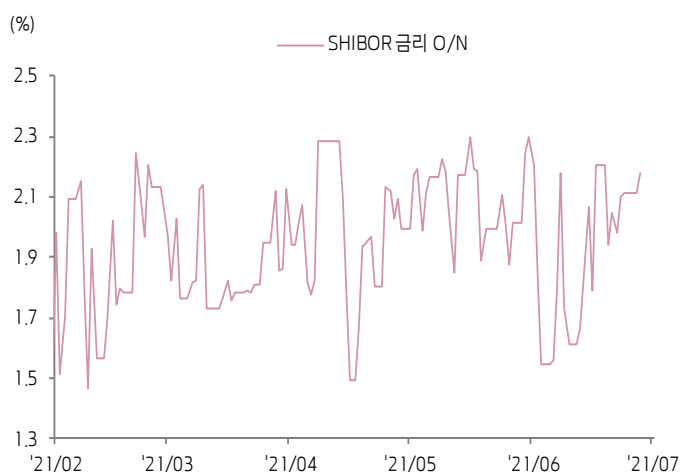
역내/외 위안화 환율



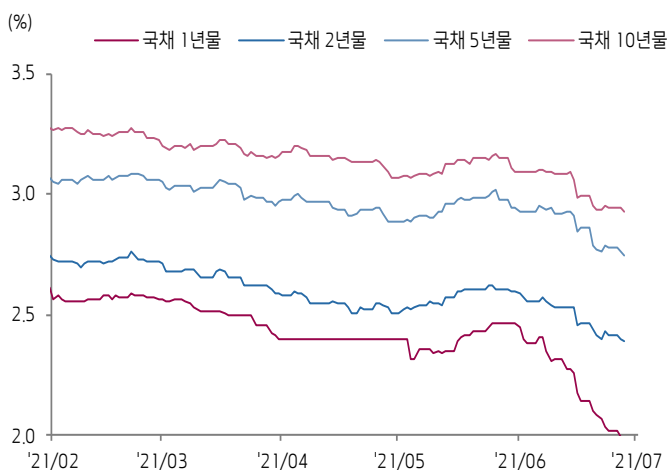
원/위안 환율



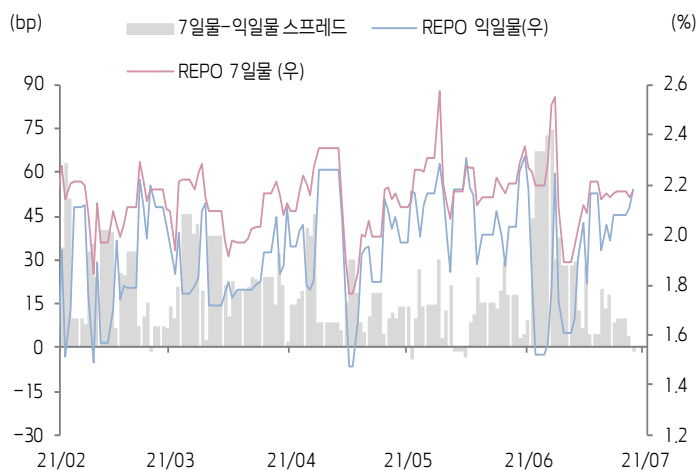
Shibor O/N 금리



중국 국고채 금리



Repo 금리



(출처: Bloomberg, 키움증권)





일간 상승률 상위 종목 Top5

후강통					선강통				
종목코드	종목명	업종	시가총액	등락률(%)	종목코드	종목명	업종	시가총액	등락률(%)
600703	싼안 광전자	정보기술	150,640	10.01	002446	광둥 성루 통신기술	정보기술	6,152	10.08
600363	장시 련창 광전자 과학기술	정보기술	14,293	9.99	000506	산둥 중룬 인베스트먼트 홀딩 그	소재	3,354	10.06
601618	중국 야금 광공	산업재	66,278	9.97	000723	산서 메이진 에너지	에너지	36,972	10.05
600477	항샤오 강구조	산업재	9,089	9.90	002411	옌안 비랑 제약	소재	13,469	10.01
600141	후베이 심파 화공집단	소재	31,329	9.38	000683	네이멍구 위안 싱 에너지	소재	27,881	10.00

(단위: 백만 위안 / 기준일: 7월 20일 / Bloomberg, 키움증권 리서치센터)



ECONOMY 중국 경제 주요 뉴스

- 국무원, 상하이/베이징/광저우/톈진/충칭시를 글로벌 소비센터로 육성하는 방안을 승인. 상무부는 관련 부처와 건설 방안을 공동 제정할 계획
- 공신부, Amazon Shhopping/ Huya Streaming/ Yonghui/ Anjuke/ East Money 등 소비자 권리를 침해한 145개 어플리케이션을 대상으로 26일 이전까지 내부 개선을 끝내도록 요구. 위반할 경우, 법에 따라 처벌
- CAAM, 6월 중국 자동차 생산량 및 판매량 각각 38만 8,000대, 44만 6,000대로 전월대비 각각 -8.3%, -7.4% 감소, 전년대비 -26.3%, -16.8% 감소
- NDRC, 6월 비준한 고전자산프로젝트는 총 7개, 398억 위안 규모 기록. 에너지, 수 처리 분야 등에 집중. 올 들어 총 40개 프로젝트 비준하였으며, 교통/에너지/정보화 분야에 집중
- 주택건설부, 상반기 신규 착공한 노후 아파트 개조 프로젝트가 3만 6,400개로 올 한해 목표의 67.5% 목표 달성
- 공신부, 의료기관 및 생산업체의 첨단 의료장비 시범 기지 공동 설립을 지원. 의료 서비스 범위를 현재의 병원 진료에서 가정 건강관리, 병원간 자원 공유, 퇴원 후 요양 등으로 확대할 계획
- 교육부, (성인교육 산업 관리 강화) 방안 발표. 학생 모집, 교육 내용 및 형식, 교사의 자질, 비용 관리 등과 관련하여 사회 성인 교육기관에 대한 관리 규제를 강화할 계획
- NDRC, 지식재산권 담보 정보 플랫폼 구축이 마무리된 가운데, 빠른 시일 내 런칭할 예정. 해당 플랫폼은 무료로 지식재산권 담보 및 등록 정보, 금융상품 정보, 기업 신용정보 조회 등 서비스 제공할 예정



STOCK 중국 주식 주요 뉴스

- CATL (300750.CH), SNE리서치에 따르면 5월 LG에너지솔루션의 전세계 전기차 배터리 설치용량이 5.7Gwh로 CATL을 제치고 5개월 만에 1위를 탈환
- Evergrande Group, Guangfa Bank의 Yixing 지점이 동사의 1.32억 위안 재산동결을 신청. Evergrande Group은 산하 회사와 해당 은행의 1.32억 위안 대출 프로젝트 만기는 내년 3월, 이번 재산 동결 신청을 소송 남용이라고 지적, 법에 따라 기소 예정
- YTO (600233.CH), 6월 택배 상품 매출액 전년동기대비 +22.99% 증가
- Toly Bread (603866.CH), 상반기 매출액은 29.3억 위안 전년동기대비 -7.32% 감소, 순이익은 3.6억 위안으로 전년동기대비 -11.57% 감소
- China Fortune Land (600340.CH), 전일 기준 기한 내 상환불가 채무 잔액 732.2억 위안

(기준일: 7월 20일 / 출처: 초상증권, 키움증권 리서치센터)





China Market Summary Table

분류	이름	지수	1D(%)	1W(%)	2W(%)	1M(%)	3M(%)	1Y(%)	YTD(%)	
China Index	본토	상해종합	3,536.8	-0.1	-0.8	+0.2	+0.3	+1.8	+6.7	+1.8
		선전종합	2,456.8	+0.2	-1.4	+2.1	+3.3	+7.9	+10.8	+5.5
		CSI 300	5,109.0	-0.1	-0.6	+0.5	+0.1	+0.2	+9.2	-2.0
	역외	홍콩항생	27,259.3	-0.8	-2.5	-2.9	-5.4	-4.8	+8.8	+0.1
		홍콩항생종합	4,238.5	-1.1	-2.6	-3.1	-5.6	-5.7	+12.9	-1.3
		홍콩항생중국기업	9,864.6	-0.9	-2.5	-3.9	-7.3	-9.4	-4.2	-8.1
	기술주	홍콩항생테크	7,337.6	-1.3	-4.2	-4.0	-8.8	-10.4	+6.6	-12.9
		과창판50	1,522.6	+0.6	-4.3	-0.7	+1.9	+18.3	-	+9.3
		차이넥스트	3,463.8	+0.4	-1.5	+5.2	+6.9	+18.7	+28.4	+16.8
	China A Sector Index	중국 A주 업종별 지수	농림축산	3,374.8	-0.1	-4.5	-5.4	-3.5	-15.2	-22.5
채굴			2,971.7	+0.0	+1.8	-16.7	-15.0	+10.5	+28.7	+19.7
화학			4,684.5	+0.1	-1.6	+31.3	+34.0	+19.6	+45.8	+28.4
철강			2,947.2	-1.3	+0.8	+7.8	+10.8	+5.7	+40.1	+31.7
비철금속			5,356.8	+0.4	-0.3	+10.7	+20.2	+24.6	+55.4	+30.8
전자			5,327.5	+1.5	+0.2	+2.1	+7.9	+15.3	+13.9	+12.5
가전			8,388.7	-0.7	-2.3	+0.9	-2.8	-9.9	+1.0	-17.7
음식료			28,062.3	+0.2	+1.1	+0.5	-3.7	+0.5	+31.3	-2.5
섬유의류			1,873.7	-1.4	-3.5	-2.6	+1.0	+3.0	-2.6	+5.0
경공업			2,742.1	-0.1	-2.2	+0.8	-0.0	-3.1	+3.9	+5.2
헬스케어			13,014.7	+0.5	+2.2	+4.8	+3.0	+7.8	+9.2	+7.8
유틸리티			2,077.2	-0.5	-4.0	-0.9	+0.1	-1.4	-0.2	+3.8
교통운수			2,344.5	-0.7	-2.4	-2.9	-3.8	-0.2	-0.3	-1.8
부동산			3,344.1	-0.6	-3.3	-5.1	-6.0	-12.0	-23.4	-12.6
유통소매			3,113.5	-0.0	-1.5	-0.9	+1.3	-1.2	-26.6	-3.7
여행/레저			12,647.5	+0.3	+1.2	+3.2	+0.8	-5.9	+26.1	+2.8
건자재			7,941.3	-0.4	-2.7	-0.2	-0.5	-5.5	-5.2	+1.6
건축			2,002.2	+0.6	-0.6	+1.1	+2.9	-1.0	-7.7	+4.1
전기장비			10,937.4	+1.0	-1.5	+7.5	+17.1	+33.0	+83.1	+29.0
군수			1,617.2	+1.7	+2.9	+9.1	+4.1	+11.6	+5.6	-9.1
컴퓨터			5,098.5	-1.1	-3.4	+1.5	+0.1	+6.4	-16.5	-0.6
미디어			649.3	-0.2	-2.9	-1.5	-5.2	-6.2	-24.9	-11.5
통신			2,063.5	-0.4	+0.7	+6.0	+1.9	+10.6	-21.4	-2.4
은행	3,701.0	-1.3	-1.2	-5.8	-6.5	-8.4	+5.3	+0.1		
증권/보험	1,832.1	-0.7	-1.1	-1.8	-4.5	-6.2	-20.4	-19.3		
자동차	6,105.8	+0.8	-5.1	-0.6	+0.3	+10.1	+36.1	+7.0		
기계장비	1,608.2	+1.1	-1.4	+2.9	+5.1	+4.2	+16.1	+4.6		

Bloomberg, 키움증권 리서치센터

2021년 7월 20일

마감기준





China Market Summary Table

분류	이름	지수	1D(%)	1W(%)	2W(%)	1M(%)	3M(%)	1Y(%)	YTD(%)
Shanghai Sector Index	Financial	4,902.7	-1.1	-1.3	-4.8	-6.3	-9.5	-10.3	-10.5
	Industrial	2,786.7	+0.7	-0.7	+3.0	+5.0	+7.3	+24.6	+5.9
	Consumer Goods	18,929.4	+0.0	+0.5	+1.3	-3.4	+0.1	+25.4	-3.8
	Energy	1,292.3	-0.0	+1.1	-2.2	-2.7	+6.5	+20.1	+16.0
	Basic Materials	2,995.0	-0.9	-1.1	+6.4	+13.2	+8.5	+37.9	+18.8
	Consumer Services	3,895.6	-0.1	-2.8	+0.3	-1.1	-2.6	+32.8	+4.2
	Utilities	1,867.6	-1.2	-3.2	-2.8	-1.3	-2.9	-1.9	+1.2
	Health Care	11,195.2	+0.6	+4.2	+5.1	+4.3	+13.7	+24.2	+10.6
	Telecommunication	2,728.2	-0.1	-2.4	-2.0	-2.9	-2.0	-24.6	-7.5
	Technology	4,918.1	+1.3	-1.1	+1.6	+6.2	+13.9	-8.1	+3.5
Shenzen Sector Index	Manufacturing	3,161.1	+0.6	-0.6	+4.1	+6.4	+12.6	+20.8	+10.2
	IT	1,834.0	-0.9	-3.6	+0.7	-0.8	+7.8	-19.4	+1.5
	Financials	1,419.5	-1.2	-0.7	-1.0	-2.2	+1.2	+3.1	-1.3
	Real Estates	2,112.6	-1.2	-2.7	-5.0	-4.7	-13.8	-21.1	-13.4
	Agricultures	1,399.7	+0.2	-6.5	-7.7	-4.2	-21.1	-27.0	-13.6
	Wholesale & Retail	1,476.7	+0.1	-1.9	+0.8	+1.6	+0.3	-14.3	+3.3
	Transportation	1,222.1	-1.0	-2.6	-1.6	-1.5	+1.8	-7.5	-15.7
	Utilities	827.9	+0.9	-3.4	+1.2	+2.7	+0.8	+13.0	+5.6
	Business Service	1,191.9	-0.5	-2.5	-0.1	-3.1	-5.7	-9.2	-9.3
	Media	932.3	-0.3	-2.8	-1.2	-6.6	-9.5	-21.3	-9.2
	Construction	1,159.5	-0.0	-1.7	+3.0	+5.5	+5.2	-5.4	+5.5
	Mining	2,366.9	+0.3	-1.9	+5.9	+11.3	+20.9	+8.2	+16.4
	R&D	2,683.2	-0.6	-6.2	+0.3	-3.0	+3.1	+7.6	+13.7
	Environmental Products	694.4	-0.1	-3.6	-0.2	-1.0	-7.4	-21.0	-5.9
SHIBOR 금리	SHIBOR O/N	2.178	+3.2	+6.2	+14.2	+8.1	+16.8	+11.3	+99.3
	SHIBOR 1W	2.198	+2.0	+0.2	+7.4	-0.4	+3.0	+0.7	-7.7
	SHIBOR 1M	2.313	-0.1	-0.9	-2.7	-3.5	-7.5	+4.5	-14.4
	SHIBOR 3M	2.402	+0.0	-0.9	-1.6	-1.7	-7.6	-0.1	-12.8
	SHIBOR 6M	2.528	-0.2	-1.5	-2.8	-3.0	-9.5	+1.5	-10.9
	SHIBOR 9M	2.754	-0.2	-1.3	-3.1	-2.7	-5.0	+6.5	-6.3
	SHIBOR 1Y	2.805	-0.1	-1.3	-3.2	-3.1	-6.8	+5.0	-6.5
국고채 금리	국고채 1년물	1.973	-1.0	-5.4	-13.5	-20.0	-18.2	-4.2	-20.6
	국고채 2년물	2.390	-0.4	-1.2	-5.5	-8.4	-7.7	+0.4	-11.5
	국고채 3년물	2.748	-0.6	-0.8	-6.3	-7.8	-6.8	+2.9	-6.5
	국고채 7년물	2.931	-0.6	-0.1	-5.2	-7.0	-7.0	-0.4	-6.8
	국고채 10년물	2.178	+3.2	+6.2	+14.2	+8.1	+16.8	+11.3	+99.3
Repo 금리	Repo 익일물	2.182	+3.3	+7.0	+14.5	+7.6	+16.6	+12.8	+98.3
	Repo 7일물	2.173	+1.2	+0.3	+7.2	-1.4	+4.4	+1.0	-11.5
FX Market	달러 인덱스	92.973	+0.1	+0.2	+0.5	+0.8	+2.0	-3.0	+3.4
	달러-위안 역내환율	6.4850	-0.1	+0.3	+0.1	+0.5	-0.1	-7.1	-0.6
	달러-위안 역외환율	6.4882	-0.1	+0.1	+0.1	+0.4	-0.0	-7.1	-0.2
	달러-위안 고시환율	6.4855	+0.2	+0.2	+0.4	+0.8	-0.3	-7.3	-0.6
	원-위안 환율	177.353	+0.1	+0.1	+1.4	+0.9	+3.0	+3.0	+6.5

Bloomberg, 키움증권 리서치센터

2021년 7월 20일 마감기준



[Compliance Notice]

- 당사는 동 자료를 기관투자자 또는 제3자에게 사전 제공한 사실이 없습니다.
- 동 자료에 게시된 내용들은 본인의 의견을 정확하게 반영하고 있으며, 외부의 부당한 압력이나 간섭없이 작성되었음을 확인합니다.

[고지사항]

- 본 조사분석자료는 당사의 리서치센터가 신뢰할 수 있는 자료 및 정보로부터 얻은 것이나, 당사가 그 정확성이나 완전성을 보장할 수 없고, 통지 없이 의견이 변경될 수 있습니다.
- 본 조사분석자료는 유가증권 투자를 위한 정보제공을 목적으로 당사 고객에게 배포되는 참고자료로서, 유가증권의 종류, 종목, 매매의 구분과 방법 등에 관한 의사결정은 전적으로 투자자 자신의 판단과 책임하에 이루어져야 하며, 당사는 본 자료의 내용에 의거하여 행해진 일체의 투자행위 결과에 대하여 어떠한 책임도 지지 않으며 법적 분쟁에서 증거로 사용 될 수 없습니다.
- 본 조사 분석자료를 무단으로 인용, 복제, 전시, 배포, 전송, 편집, 번역, 출판하는 등의 방법으로 저작권을 침해하는 경우에는 관련법에 의하여 민·형사상 책임을 지게 됩니다.

