

Hong Rok-ki's  
China  
Times

“HONG CHA  
TIMES”

홍차타임즈

2021년 7월 20일

China Market Daily

■ Info. Guide

P1 Market Comment

P2 주식시장 동향

P3 일간 상승률 상위 종목

P3 경제/주식 뉴스

P4 Market  
Summary Table

키움증권 글로벌 리서치  
China Equity/Strategist

홍록기 02-3787-4733

RA

조소정 02-3787-3693

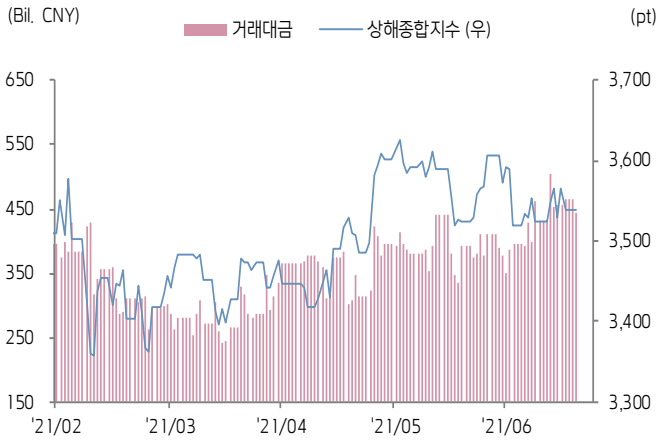
- 7/19일 기준, 상해종합: 3,539.1(-0.0%), 심천종합: 2,452.3(-0.1%), ChiNext: 3,449.5(+0.5%)
- 고시 기준환율: 달러 대비 6.4700위안 (0.0% 절상), 역내/외 위안화 환율: 6.4905/6.4950 위안
- 전일 중국 증시는 미-중 갈등 가운데 혼조세
- 16일 미국 정부는 홍콩에서 활동하는 기업들에게 경보를 발령  
이는 홍콩 국가보안법 제정 이후 홍콩의 상황이 악화되었다고 판단됐기 때문
- 아울러 미국은 홍콩 인권 탄압에 연루된 7명의 중국 관리를 제재 대상에 추가했음
- 전일 인민은행은 7월말 역환매조건부채권을 통해 100억 위안 규모 단기유동성 공급  
같은 날 만기도래 100억 위안으로 순공급된 유동성은 없음
- 전일 주요 경제지표 발표  
7월 LPR 1년물/5년물 (예상치: 3.85%/4.65%, 이전치: 3.85%/4.65%)



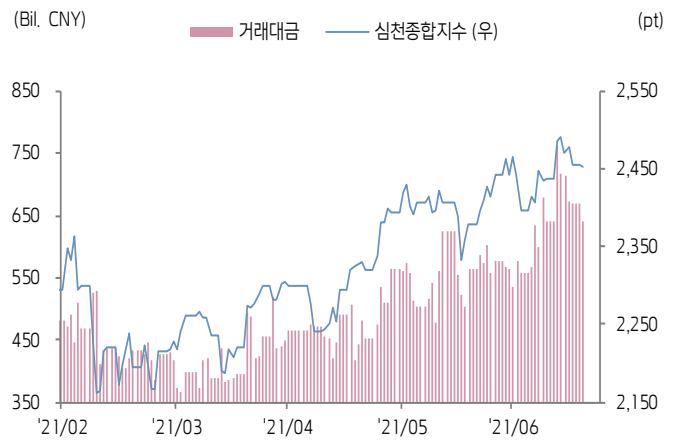


# 주식 시장 동향 (기준일: 7월 19일)

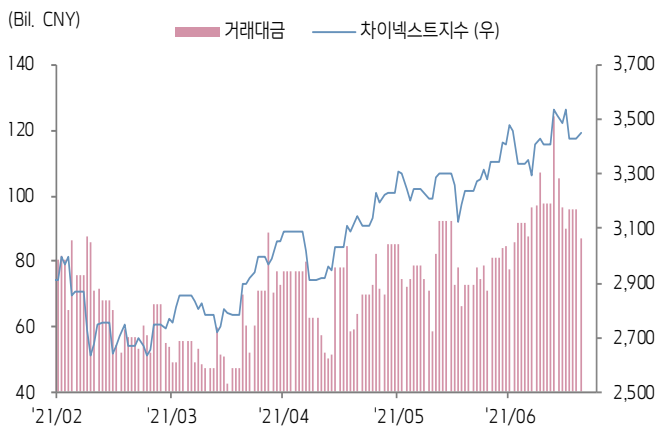
## 상해종합지수(上证指数)



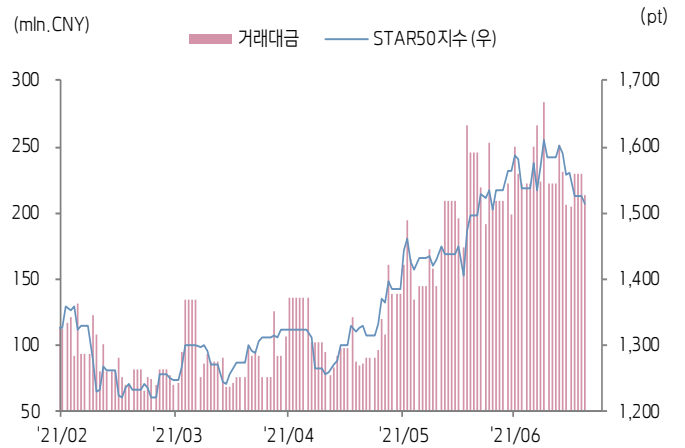
## 심천종합지수(深证综指)



## Chinext 지수



## STAR 50 지수



## 본토 A주 업종별 수익률 1D/1W



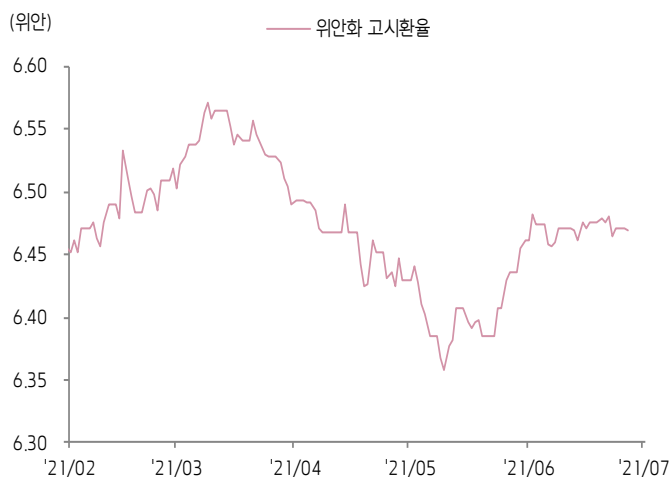
(출처: Wind, Bloomberg, 키움증권)



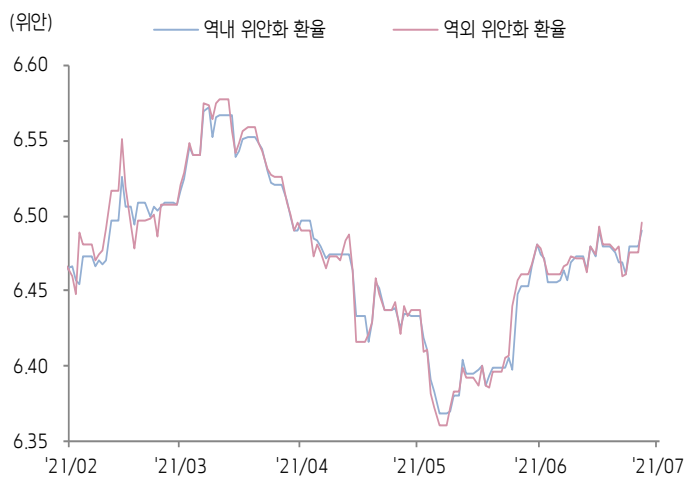


# 환율 금리 동향 (기준일: 7월 19일)

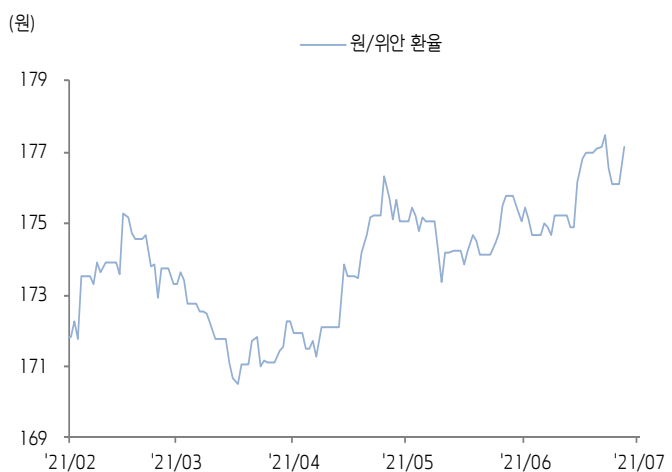
## 위안화 고시 환율



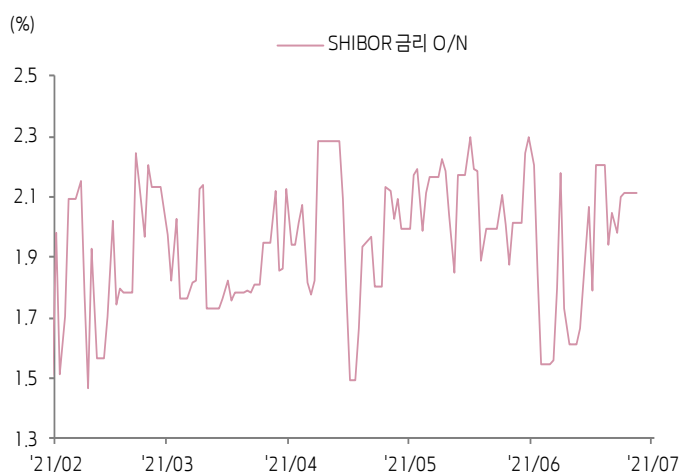
## 역내/외 위안화 환율



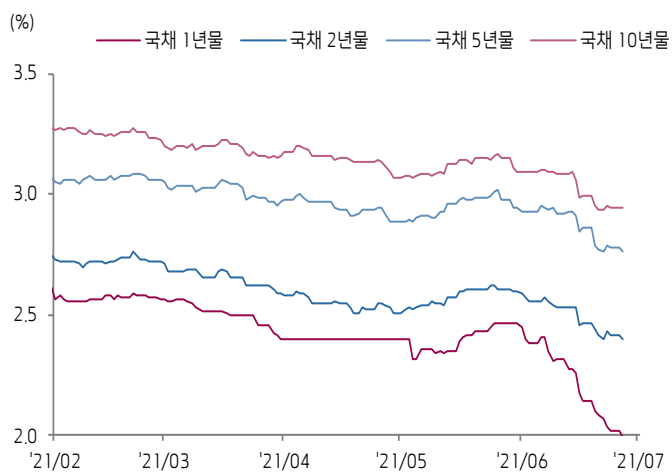
## 원/위안 환율



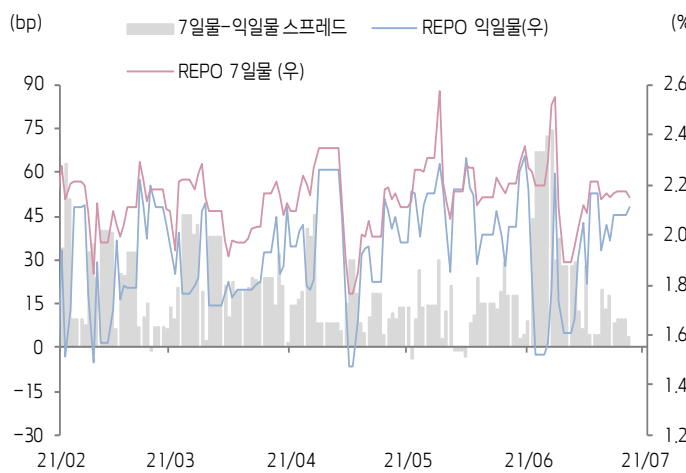
## Shibor O/N 금리



## 중국 국고채 금리



## Repo 금리



(출처: Bloomberg, 키움증권)





## 일간 상승률 상위 종목 Top5

후강통					선강통				
종목코드	종목명	업종	시가총액	등락률(%)	종목코드	종목명	업종	시가총액	등락률(%)
600664	하얼빈 제약 그룹	건강관리	7,956	10.10	002421	선전다스지능	정보기술	8,156	10.13
600210	상하이 짜장 기업	소재	9,950	10.07	000506	산둥 중룬 인베스트먼트 홀딩 그	소재	3,047	10.07
600483	푸젠 푸닝	유틸리티	23,397	10.02	000561	섬서 평휘 전자	정보기술	4,372	10.05
600285	허난 링루이 제약	건강관리	6,626	9.99	002481	옌타이 샹타 식품	필수소비재	15,828	10.03
600085	베이징 동인당	건강관리	54,859	8.55	002396	푸젠 스타네트 커뮤니케이션	정보기술	15,836	10.01

(단위: 백만 위안 / 기준일: 7월 19일 / Bloomberg, 키움증권 리서치센터)



## ECONOMY 중국 경제 주요 뉴스

- 16일 미국 정부는 홍콩 내 미국 기업에게 사업 위험성을 경고하는 동시에 홍콩 주재 중국 중앙정부 연락판공실 부주임 7명을 대상으로 제재 발표. 중국 외교부는 공식 웹사이트를 통해 미국의 내정 간섭을 즉각 중단할 것을 촉구, 주권 및 안전 등을 지킬 것이라고 경고
- PBOC, <디지털 위안화 백서> 발표. 디지털 위안화는 국가 법정 통화로서 실물 위안화 화폐와 동등한 가치를 지니며, 실물 위안화 화폐와 병행 발행, 장기적으로 공존할 것. 디지털 위안화의 연구 개발 테스트를 지속적으로 추진하며, 관리 방법 및 개인정보 보호를 강화할 계획
- 전국 탄소배출권 거래소 거래 첫 날 개장 가격이 톤당 48위안, 51.23위안에 마감. 첫 거래일 거래량은 410만 4,000톤, 거래대금은 2.1억 위안 평균 거래 가격이 톤당 51.23위안을 기록
- 미국 재무부, 5월 해외 투자자의 미국 국채 보유액 7.135조 달러, 최근 1년래 최고치. 중국이 3개월 연속 미국 국채를 매도한 가운데, 5월 월간 기준 177억 달러를 매도, 보유액은 1조 780억 달러로 감소
- 공신부, <14차 5개년 중장기 공업 및 정보화 발전 계획>을 제정 중, 올 하반기 발표 예정. 차세대 정보기술, 신소재, 항공우주 등 신 산업 분야를 중심으로 디지털 산업화를 대거 육성할 예정



## STOCK 중국 주식 주요 뉴스

- 디디추싱 (DIDI.US), 국가인터넷정보판공실, 공안부/국가안정부/교통운수/세무총국/시장감독총국 등 7개 부처를 회동하여 16일 동사 방문, 네트워크 보안 조사 시행
- 차이나 모바일 (941.HK), 5G 700M 무선 네트워크 주요 설비 집중 구매 결과 발표, 화웨이가 60%로 가장 큰 비중 차지, ZTE, Shanghai Nokia, DatangMobile, Ericsson China 등이 포함

(기준일: 7월 19일 / 출처: 초상증권, 키움증권 리서치센터)





# China Market Summary Table

분류	이름	지수	1D(%)	1W(%)	2W(%)	1M(%)	3M(%)	1Y(%)	YTD(%)	
China Index	본토	상해종합	3,539.1	-0.0	-0.2	+0.1	+0.4	+1.9	+10.1	+1.9
		선전종합	2,452.3	-0.1	-1.3	+1.6	+3.1	+7.9	+13.6	+5.3
		CSI 300	5,113.5	+0.4	-0.4	+0.5	+0.2	+0.6	+12.5	-1.9
	역외	홍콩항생	27,489.8	-1.8	-0.1	-2.3	-4.6	-5.6	+9.6	+0.9
		홍콩항생종합	4,283.7	-1.8	-0.1	-2.5	-4.6	-6.2	+14.7	-0.3
		홍콩항생중국기업	9,958.6	-1.9	+0.1	-3.1	-6.5	-10.2	-2.4	-7.3
	기술주	홍콩항생테크	7,432.0	-2.4	-1.1	-3.6	-7.6	-10.6	+8.3	-11.8
		과창판50	1,514.2	-0.7	-5.5	-3.9	+1.3	+17.3	-	+8.7
		차이넥스트	3,449.5	+0.5	-2.4	+2.9	+6.5	+19.1	+29.6	+16.3
China A Sector Index	중국 A주 업종별 지수	농림축산	3,376.7	-0.9	-3.9	-4.8	-3.4	-15.4	-20.9	-13.7
		채굴	2,970.8	-0.3	+4.5	-16.3	-15.0	+10.1	+34.2	+19.7
		화학	4,682.1	-1.5	-1.1	+32.0	+33.9	+19.5	+52.2	+28.3
		철강	2,987.2	-1.5	+3.6	+8.6	+12.3	+4.4	+49.3	+33.5
		비철금속	5,334.1	-0.4	-0.9	+11.0	+19.7	+23.0	+63.3	+30.3
		전자	5,249.2	-0.0	-3.6	+0.1	+6.3	+13.9	+15.1	+10.9
		가전	8,443.8	+0.9	+0.5	+1.7	-2.2	-9.9	+5.2	-17.2
		음식료	28,004.9	+0.6	+3.1	-0.1	-3.9	+1.1	+30.1	-2.7
		섬유의류	1,900.0	-0.2	-1.4	-1.8	+2.4	+4.0	+1.1	+6.5
		경공업	2,745.3	-0.7	-0.5	+1.1	+0.1	-2.6	+8.1	+5.4
		헬스케어	12,955.0	+1.8	+2.1	+1.0	+2.6	+9.4	+8.8	+7.3
		유틸리티	2,087.2	-1.1	-1.3	+0.9	+0.6	-2.2	+3.4	+4.3
		교통운수	2,361.5	+0.3	-1.0	-1.9	-3.1	+0.1	+3.7	-1.1
		부동산	3,365.9	-1.4	-2.3	-2.9	-5.4	-11.3	-20.1	-12.0
		유통소매	3,113.6	-0.7	-0.4	-0.3	+1.3	-1.8	-25.1	-3.7
		여행/레저	12,609.3	+4.8	+2.1	+3.1	+0.5	-4.7	+29.4	+2.5
		건자재	7,972.5	-0.9	+0.1	+0.7	-0.1	-5.0	+2.2	+2.0
		건축	1,990.1	-0.9	+0.3	+1.2	+2.3	-2.4	-4.5	+3.5
		전기장비	10,824.5	-0.6	-2.8	+5.4	+15.9	+31.0	+89.8	+27.7
		군수	1,590.0	-0.6	+0.8	+7.9	+2.4	+8.5	+12.0	-10.6
		컴퓨터	5,156.4	+0.4	-1.6	+2.7	+1.3	+7.1	-13.6	+0.6
		미디어	650.5	-1.0	-1.1	-1.4	-5.0	-6.5	-22.7	-11.3
		통신	2,072.4	+2.6	+2.3	+6.8	+2.3	+9.6	-18.9	-2.0
은행	3,751.5	-0.1	-0.1	-3.9	-5.2	-5.6	+9.6	+1.5		
증권/보험	1,845.1	-0.4	-0.7	-0.0	-3.8	-5.8	-15.3	-18.8		
자동차	6,057.0	-0.3	-6.0	-1.1	-0.5	+7.5	+41.0	+6.1		
기계장비	1,591.0	+0.0	-1.4	+1.7	+4.0	+3.0	+20.1	+3.5		

Bloomberg, 키움증권 리서치센터

2021년 7월 19일

마감기준





# China Market Summary Table

분류	이름	지수	1D(%)	1W(%)	2W(%)	1M(%)	3M(%)	1Y(%)	YTD(%)
Shanghai Sector Index	Financial	4,955.5	-0.3	-0.6	-3.1	-5.3	-8.0	-5.9	-9.5
	Industrial	2,767.4	+0.2	-0.9	+2.1	+4.3	+5.8	+30.0	+5.1
	Consumer Goods	18,927.2	-0.1	+4.0	-0.3	-3.4	+1.1	+25.3	-3.9
	Energy	1,292.5	-0.5	+3.6	-1.7	-2.7	+5.7	+24.6	+16.1
	Basic Materials	3,022.1	-0.7	+0.1	+9.5	+14.3	+8.7	+48.1	+19.8
	Consumer Services	3,898.8	+0.6	-1.7	+0.5	-1.0	-2.3	+37.4	+4.3
	Utilities	1,889.6	-0.3	-0.4	-0.9	-0.2	-2.5	+2.6	+2.4
	Health Care	11,125.9	+2.2	+3.1	+0.3	+3.7	+15.0	+22.7	+9.9
	Telecommunication	2,731.0	+0.5	-1.8	-2.0	-2.8	-3.3	-21.6	-7.4
	Technology	4,856.4	+0.1	-4.4	-0.9	+4.9	+12.0	-7.0	+2.2
Shenzen Sector Index	Manufacturing	3,142.2	+0.2	-1.1	+3.1	+5.8	+12.2	+23.4	+9.5
	IT	1,851.3	-0.0	-1.9	+1.6	+0.1	+8.2	-17.0	+2.5
	Financials	1,436.6	-0.2	+0.0	+1.4	-1.0	+4.2	+9.4	-0.1
	Real Estates	2,137.7	-1.3	-1.3	-2.1	-3.6	-12.8	-17.5	-12.4
	Agricultures	1,397.3	-2.3	-6.3	-6.8	-4.3	-22.0	-25.5	-13.8
	Wholesale & Retail	1,474.5	-0.1	-1.3	+0.9	+1.5	+1.3	-12.2	+3.1
	Transportation	1,234.0	-1.2	-2.3	-1.2	-0.5	+2.1	-3.4	-14.9
	Utilities	820.8	-2.2	-0.6	+1.6	+1.8	-2.4	+16.4	+4.8
	Business Service	1,198.2	-0.1	-0.1	+0.1	-2.6	-5.5	-5.5	-8.8
	Media	935.2	-0.6	-0.3	-0.4	-6.3	-8.8	-20.0	-9.0
	Construction	1,159.5	-1.2	+0.7	+3.7	+5.5	+3.7	-1.4	+5.5
	Mining	2,358.7	-1.0	+1.0	+7.4	+10.9	+18.9	+13.7	+16.0
	R&D	2,699.7	+0.3	-4.9	-1.1	-2.4	+4.2	+9.1	+14.4
	Environmental Products	695.0	-0.8	-2.1	+0.4	-0.9	-8.6	-18.2	-5.8
SHIBOR 금리	SHIBOR O/N	2.111	-0.2	+8.8	+26.8	+4.8	+13.9	-9.3	+93.1
	SHIBOR 1W	2.155	-2.1	-0.4	+5.9	-2.3	-1.9	-3.2	-9.5
	SHIBOR 1M	2.315	-0.1	-1.0	-2.8	-3.5	-7.4	+5.3	-14.3
	SHIBOR 3M	2.401	-0.1	-1.1	-1.8	-1.8	-7.7	+1.9	-12.9
	SHIBOR 6M	2.534	-0.4	-1.7	-2.6	-2.8	-9.4	+3.8	-10.7
	SHIBOR 9M	2.760	-0.3	-1.6	-2.9	-2.5	-4.8	+8.6	-6.1
	SHIBOR 1Y	2.808	-0.2	-1.7	-3.0	-3.0	-7.0	+6.5	-6.4
국고채 금리	국고채 1년물	1.992	-1.3	-5.2	-12.5	-19.3	-17.8	-3.3	-19.8
	국고채 2년물	2.400	-0.8	-1.6	-5.1	-8.0	-8.0	+0.4	-11.1
	국고채 3년물	2.764	-0.6	-0.9	-5.5	-7.3	-6.8	+2.7	-6.0
	국고채 7년물	2.948	+0.0	-0.1	-4.3	-6.5	-6.7	-0.6	-6.3
	국고채 10년물	2.111	-0.2	+8.8	+26.8	+4.8	+13.9	-9.3	+93.1
Repo 금리	Repo 익일물	2.112	+1.5	+8.8	+27.0	+4.1	+14.6	-8.5	+91.9
	Repo 7일물	2.147	-1.4	+0.4	+9.9	-2.6	-0.7	-4.1	-12.6
FX Market	달러 인덱스	92.891	+0.2	+0.7	+0.7	+0.7	+1.8	-3.2	+3.3
	달러-위안 역내환율	6.4905	+0.2	+0.2	+0.4	+0.6	-0.1	-7.2	-0.6
	달러-위안 역외환율	6.4950	+0.3	+0.3	+0.5	+0.5	-0.1	-7.1	-0.1
	달러-위안 고시환율	6.4700	-0.0	-0.1	+0.0	+0.5	-0.6	-7.6	-0.8
	원-위안 환율	177.159	+0.6	+0.0	+1.3	+0.8	+3.3	+2.8	+6.4

Bloomberg, 키움증권 리서치센터

2021년 7월 19일 마감기준



**[Compliance Notice]**

- 당사는 동 자료를 기관투자자 또는 제3자에게 사전 제공한 사실이 없습니다.
- 동 자료에 게시된 내용들은 본인의 의견을 정확하게 반영하고 있으며, 외부의 부당한 압력이나 간섭없이 작성되었음을 확인합니다.

**[고지사항]**

- 본 조사분석자료는 당사의 리서치센터가 신뢰할 수 있는 자료 및 정보로부터 얻은 것이나, 당사가 그 정확성이나 완전성을 보장할 수 없고, 통지 없이 의견이 변경될 수 있습니다.
- 본 조사분석자료는 유가증권 투자를 위한 정보제공을 목적으로 당사 고객에게 배포되는 참고자료로서, 유가증권의 종류, 종목, 매매의 구분과 방법 등에 관한 의사결정은 전적으로 투자자 자신의 판단과 책임하에 이루어져야 하며, 당사는 본 자료의 내용에 의거하여 행해진 일체의 투자행위 결과에 대하여 어떠한 책임도 지지 않으며 법적 분쟁에서 증거로 사용 될 수 없습니다.
- 본 조사 분석자료를 무단으로 인용, 복제, 전시, 배포, 전송, 편집, 번역, 출판하는 등의 방법으로 저작권을 침해하는 경우에는 관련법에 의하여 민·형사상 책임을 지게 됩니다.

