

Hong Rok-ki's  
China  
Times

“HONG CHA  
TIMES”

홍차타임즈

2021년 7월 8일

China Market Daily

■ Info. Guide

P1 Market Comment

P2 주식시장 동향

P3 일간 상승률 상위 종목

P3 경제/주식 뉴스

P4 Market  
Summary Table

키움증권 글로벌 리서치  
China Equity/Strategist

홍록기 02-3787-4733

RA

조소정 02-3787-3693

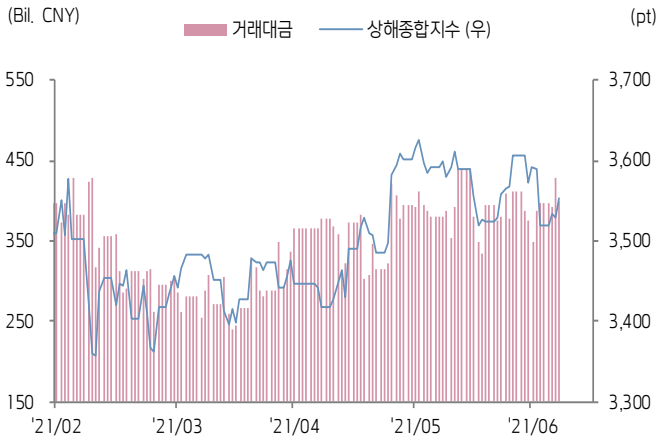
- 7/7일 기준, 상해종합: 3,553.7(+0.7%), 심천종합: 2,447.0(+1.7%), ChiNext: 3,409.6(+3.6%)
- 고시 기준환율: 달러 대비 6.4762위안 (0.2% 절하), 역내/외 위안화 환율: 6.4642/6.4620 위안
- 전일 중국증시는 증권시장 규제 강화로 상승
- 국무원은 증권시장 불법 행위 단속을 위한 새로운 지침을 발표
- 문건에 따르면, 금융사기, 내부자 거래, 시장 조작 등 불법 행위에 대한 규제가 강화됨
- 아울러 해외 상장 기업에 대한 규제도 강화될 예정
- 이에 향후 중국 플랫폼 기업들의 해외 증시 상장이 대부분 막힐 것으로 예상됨
- 대신 중국 내 IPO 소요 기간을 단축하는 방안 등 자국 IT 기업들의 중국 내 상장을 유도할 예정
- 전일 인민은행은 7월물 역환매조건부채권을 통해 100억 위안 규모 단기유동성 공급
- 같은 날 만기도래 300억 위안으로 단기유동성 200억 위안이 흡수됨
- 전일 주요 경제지표 발표
- 6월 외환보유고: 3조 2,140억 달러 (예상치: 3조 2,010억 달러, 이전치: 3조 2,218억 달러)



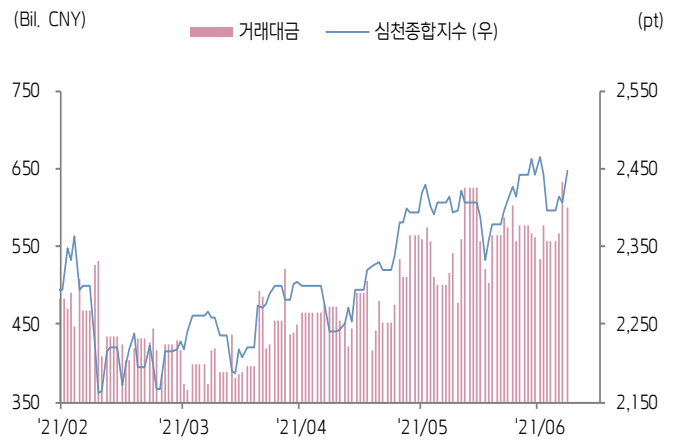


# 주식 시장 동향 (기준일: 7월 7일)

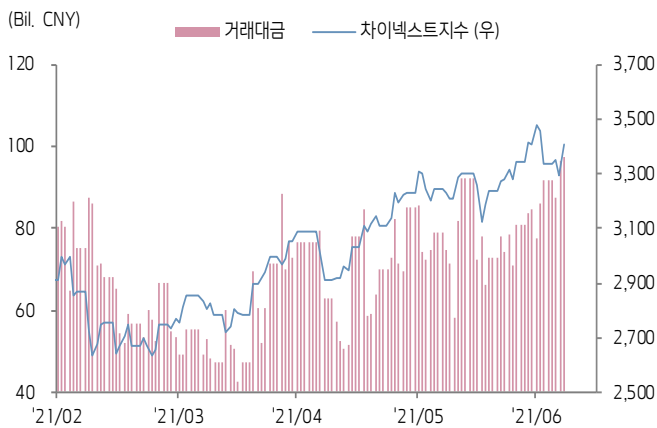
## 상해종합지수(上证指数)



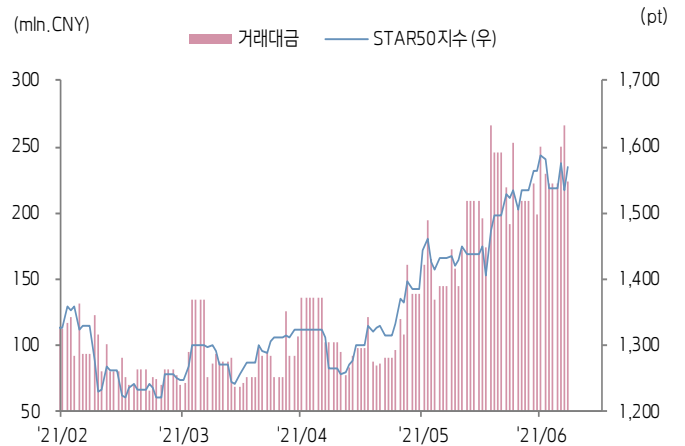
## 심천종합지수(深证综指)



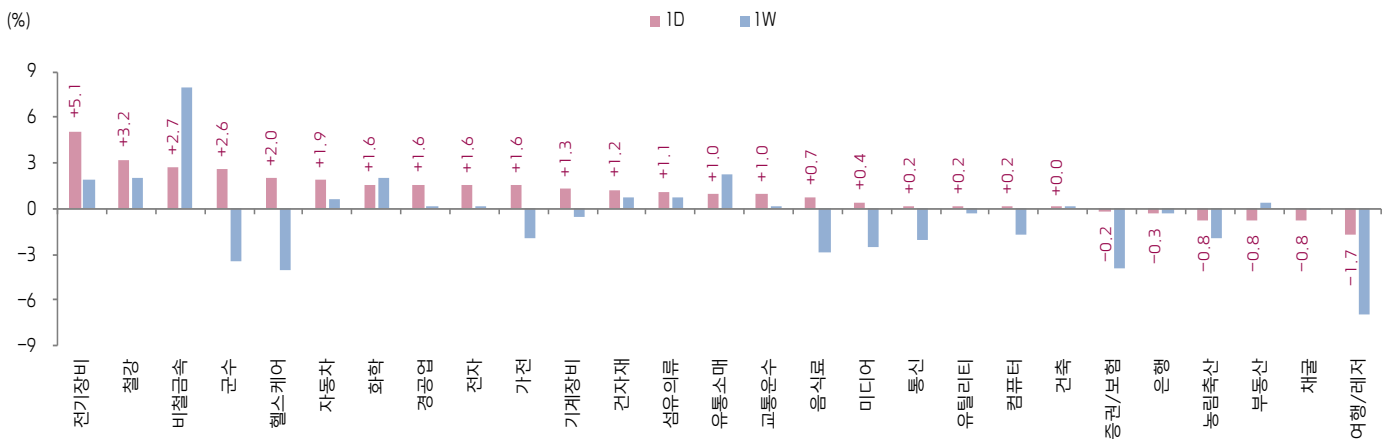
## Chinext 지수



## STAR 50 지수



## 본토 A주 업종별 수익률 1D/1W



(출처: Wind, Bloomberg, 키움증권)



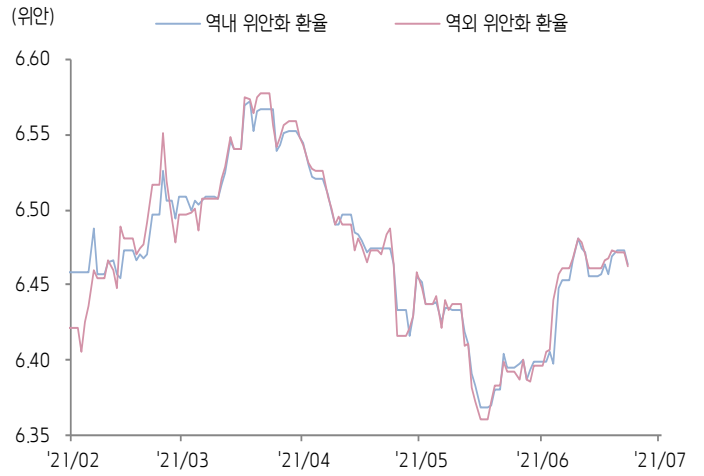


# 환율 금리 동향 (기준일: 7월 7일)

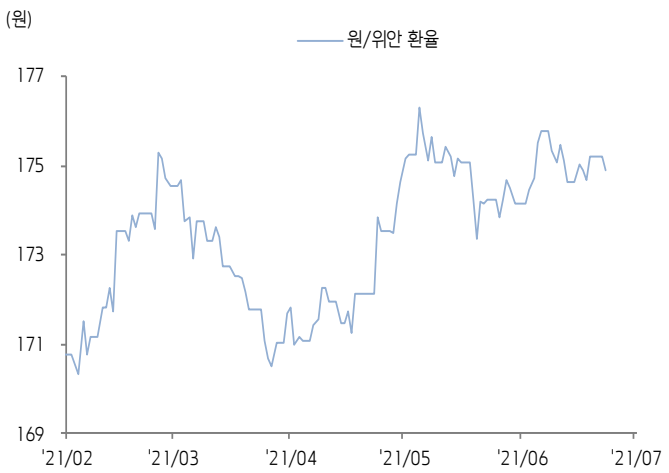
## 위안화 고시 환율



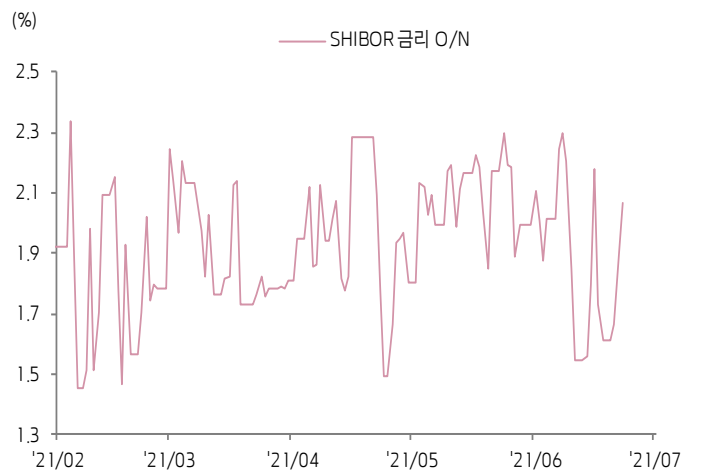
## 역내/외 위안화 환율



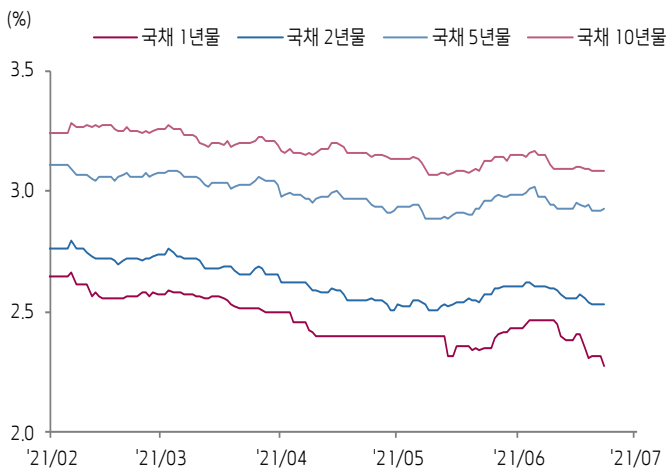
## 원/위안 환율



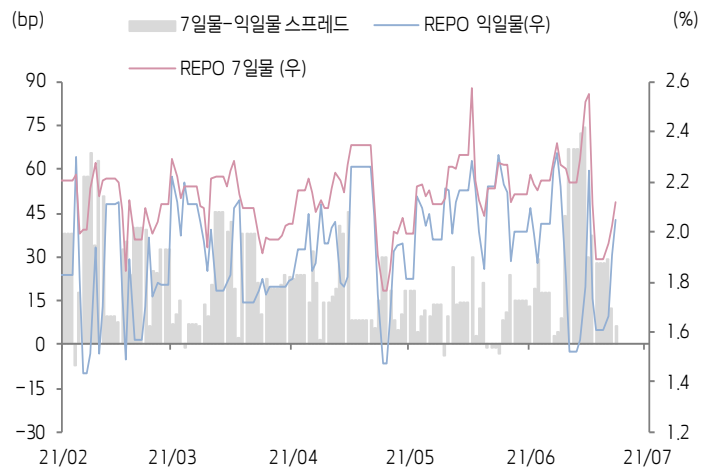
## Shibor O/N 금리



## 중국 국고채 금리



## Repo 금리



(출처: Bloomberg, 키움증권)





## 일간 상승률 상위 종목 Top5

후강통					선강통				
종목코드	종목명	업종	시가총액	등락률(%)	종목코드	종목명	업종	시가총액	등락률(%)
601238	광저우 기차 집단	자유소비재	124,287	10.04	002094	칭다오 진왕 응용화학	필수소비재	3,316	10.09
600549	샤먼 오업	소재	33,944	10.02	002108	창저우 밉주 플라스틱	에너지	8,862	10.04
600399	푸신 특수강	소재	38,180	10.00	002127	난지 전자상거래	커뮤니케이션 서비스	28,035	10.02
600884	닝보 산산	소재	40,651	10.00	002049	쯔광귀신 미전자	정보기술	103,378	10.00
603369	장쑤 진스위안 주업	필수소비재	72,999	10.00	002240	광둥 웨이화	소재	26,967	10.00

(단위: 백만 위안 / 기준일: 7월 7일 / Bloomberg, 키움증권 리서치센터)



## ECONOMY 중국 경제 주요 뉴스

- 증공중앙판공청/국무원판공청, <증권업 위법 행위 법적 규제 강화 관련 의견> 공동 발표. 14차 5개년 계획 기간의 증권업 준법의 주요 목표 수립과 27개의 관련 조치를 제시. 중국 자본 시장 역사상 처음으로 증공중앙 판공청과 국무원 판공청이 증권업 위법 행위 규제 관련 문건을 발표. 당국의 강한 의지를 시사
  - 1) 자본시장 위법 행위 관련 책임제도를 보완, 자본시장 법률의 역외 적용 제도를 보완
  - 2) 자본시장 위법 행위 규제 전담팀 편성, 안전 검찰 및 심판 체제 등을 보완
  - 3) 발행 시기, 허위 진술, 시장 조작, 내부 거래 등 중대 위법 사건에 대해 무관용 원칙에 따라 처벌, 발행사 지배주주, 주관사 및 관련 담당자에 대한 처벌 강도를 확대 등 조치 발표
- 국가통계국, 2020년 중국 'Three New Economy' 경제 규모가 16조 9.254억 위안으로 YoY+4.5% 증가, 동기간 GDP증가율을 1.5%p 상회. GDP 비중은 YoY+0.7%p 상승
- 커얼루이 연구센터, 상반기 100대 부동산 개발업체의 자금액이 6,090억 위안으로 YoY-34% 감소, MoM-29% 감소, '18년 이후 최저치 기록, 하반기 부동산 개발 기업들의 자금조달난은 계속될 전망
- 상무부, 전 주 돈육 도매가 kg 당 21.21위안으로 직전 주 대비 +8.6% 상승
- 5월 중순 이후, 중국 도시 시멘트가 7주 연속 하락, 업계 관계자는 7월 이후 시멘트의 다운스트림 수요가 다수 회복되면서, 대부분 지역 시멘트 가격이 안정화될 것으로 전망



## STOCK 중국 주식 주요 뉴스

- 길리자동차 (175.HK), 6월 자동차 판매량은 10만 163대로 전년동기대비 -9% 감소, 상반기 총 판매량은 63만 273대로 전년동기대비 -19% 감소하며 한해 목표량의 41% 달성
- 화웨이, Harmony OS2를 탑재한 Huawei Mate Pad 11를 출시, 판매가 2,499위안
- Bestore (603719.CH), 주당 최대 69.85위안에 7,500만 ~ 1.5억 위안에 자사주 매입을 시행할 예정
- East Money (300059.CH), 자회사가 펀드투자자문서비스 시범 운영 자격을 취득
- Wens Foodstuff (300498.CH), 6월 돈육 판매량은 101.10만 두 (MoM+5.68%), 매출액은 17.61억 위안, 평균판매가는 kg 당 14.20위안을 기록

(기준일: 7월 7일 / 출처: 초상증권, 키움증권 리서치센터)





# China Market Summary Table

분류	이름	지수	1D(%)	1W(%)	2W(%)	1M(%)	3M(%)	1Y(%)	YTD(%)	
China Index	본토	상해종합	3,553.7	+0.7	-1.0	-0.4	-1.3	+2.0	+6.2	+2.3
		선전종합	2,447.0	+1.7	-0.8	+0.8	+1.4	+8.4	+13.4	+5.0
		CSI 300	5,140.5	+1.1	-1.6	-0.1	-2.6	+0.6	+9.4	-1.4
	역외	홍콩항생	27,960.6	-0.4	-3.0	-3.0	-2.9	-3.6	+7.6	+2.7
		홍콩항생종합	4,367.7	-0.2	-3.1	-3.0	-3.4	-4.2	+14.2	+1.7
		홍콩항생중국기업	10,149.8	-1.2	-4.8	-4.9	-5.6	-8.6	-4.3	-5.5
	기술주	홍콩항생테크	7,603.8	-0.6	-6.8	-5.2	-5.5	-10.1	+7.4	-9.8
		과창판50	1,570.0	+2.4	-1.1	+2.3	+9.5	+21.5	-	+12.7
		차이넥스트	3,409.6	+3.6	-1.9	+2.7	+5.6	+20.6	+31.6	+14.9
China A Sector Index	중국 A주 업종별 지수	농림축산	3,539.3	-0.8	-1.9	+0.0	-5.8	-10.3	-13.8	-9.6
		채굴	2,907.6	-0.8	-0.1	-17.8	-22.6	+11.4	+25.2	+17.2
		화학	4,522.1	+1.6	+2.0	+27.8	+20.3	+16.1	+49.7	+23.9
		철강	2,820.6	+3.2	+2.0	+2.4	+3.5	+0.3	+36.2	+26.1
		비철금속	4,971.2	+2.7	+7.9	+9.0	+4.8	+16.6	+51.5	+21.4
		전자	5,298.2	+1.6	+0.1	+3.0	+10.6	+16.1	+11.4	+11.9
		가전	8,446.1	+1.6	-1.9	-2.2	-5.7	-11.1	+3.0	-17.2
		음식료	28,124.5	+0.7	-2.8	-1.4	-10.2	+2.8	+31.3	-2.3
		섬유의류	1,944.7	+1.1	+0.7	+2.1	+3.0	+5.4	+1.8	+9.0
		경공업	2,762.1	+1.6	+0.1	-0.9	-3.5	-3.1	+9.8	+6.0
		헬스케어	12,665.3	+2.0	-4.1	-2.5	-3.7	+6.6	+10.2	+4.9
		유틸리티	2,099.9	+0.2	-0.3	-2.6	-0.0	-3.4	+5.6	+5.0
		교통운수	2,438.0	+1.0	+0.2	-0.7	+1.2	+0.6	+4.3	+2.1
		부동산	3,495.7	-0.8	+0.4	-1.7	-5.2	-7.5	-22.9	-8.6
		유통소매	3,172.0	+1.0	+2.3	+3.1	-3.1	+1.6	-23.8	-1.9
		여행/레저	12,044.7	-1.7	-7.0	-6.5	-11.8	-12.1	+25.5	-2.1
		건자재	8,058.2	+1.2	+0.8	+0.5	-4.2	-4.5	+8.7	+3.1
		건축	1,981.1	+0.0	+0.2	+0.0	+1.0	-3.5	-6.7	+3.0
		전기장비	10,693.7	+5.1	+1.9	+10.3	+21.7	+33.2	+89.0	+26.1
		군수	1,520.3	+2.6	-3.5	-5.2	-0.8	+4.0	+15.8	-14.6
		컴퓨터	5,030.2	+0.2	-1.7	-2.0	+2.3	+6.8	-19.1	-1.9
미디어	662.3	+0.4	-2.5	-4.2	-6.3	-3.2	-22.7	-9.7		
통신	1,949.5	+0.2	-2.0	-3.5	-1.9	+2.8	-28.1	-7.8		
은행	3,916.7	-0.3	-0.4	-0.9	-5.2	-2.4	+2.3	+5.9		
증권/보험	1,861.2	-0.2	-3.9	-3.5	-7.4	-6.8	-19.7	-18.1		
자동차	6,254.3	+1.9	+0.6	-0.4	+8.8	+17.1	+44.3	+9.6		
기계장비	1,583.6	+1.3	-0.5	+0.5	+2.1	+2.2	+19.0	+3.0		

Bloomberg, 키움증권 리서치센터

2021년 7월 7일 마감기준





# China Market Summary Table

분류	이름	지수	1D(%)	1W(%)	2W(%)	1M(%)	3M(%)	1Y(%)	YTD(%)
Shanghai Sector Index	Financial	5,130.8	-0.4	-1.3	-2.0	-6.5	-6.4	-12.0	-6.3
	Industrial	2,783.8	+2.9	-0.8	+3.4	+7.2	+5.9	+29.3	+5.8
	Consumer Goods	18,795.9	+0.6	-3.1	-1.6	-7.5	+1.5	+26.9	-4.5
	Energy	1,303.7	-1.3	-1.4	-3.9	-1.6	+8.7	+18.8	+17.1
	Basic Materials	2,853.8	+1.4	+4.5	+6.9	+0.1	+2.7	+40.4	+13.2
	Consumer Services	3,921.8	+1.0	-2.3	-3.8	-2.5	+0.2	+34.3	+4.9
	Utilities	1,910.5	-0.6	-1.5	-0.6	-0.3	-3.0	+3.0	+3.5
	Health Care	10,832.6	+1.7	-4.6	-3.0	-1.5	+9.6	+22.9	+7.0
	Telecommunication	2,804.6	+0.7	-1.7	-0.3	+3.1	-2.7	-23.9	-4.9
	Technology	4,908.6	+1.4	-0.6	+1.9	+7.9	+12.6	-11.7	+3.3
Shenzen Sector Index	Manufacturing	3,104.4	+2.2	-0.1	+2.2	+3.5	+12.2	+22.3	+8.2
	IT	1,827.0	+0.3	-1.2	-2.0	+3.4	+9.0	-20.5	+1.2
	Financials	1,434.0	+0.1	-3.6	-2.1	-5.4	+4.3	+4.9	-0.3
	Real Estates	2,195.0	-1.3	+0.6	-1.3	-5.7	-10.8	-20.6	-10.1
	Agricultures	1,496.6	-1.4	-2.0	+1.1	-5.2	-13.4	-16.6	-7.6
	Wholesale & Retail	1,477.7	+0.9	+0.1	-0.1	-3.4	+2.6	-10.7	+3.3
	Transportation	1,270.8	+2.3	+0.7	-0.2	-1.4	-6.7	-0.2	-12.3
	Utilities	815.0	-0.3	-0.4	-2.6	-2.6	-5.3	+21.4	+4.0
	Business Service	1,205.4	+1.0	-3.3	-3.1	-7.2	-3.5	-11.4	-8.2
	Media	939.6	-0.4	-4.4	-4.7	-7.1	-6.8	-16.1	-8.5
	Construction	1,132.7	+0.6	+1.3	+0.8	+3.2	+1.0	-0.4	+3.1
	Mining	2,257.5	+1.0	+6.0	+3.6	+2.8	+17.6	+10.8	+11.0
	R&D	2,719.7	+1.6	-5.1	-5.8	-2.3	+6.2	+11.5	+15.2
	Environmental Products	695.4	-0.0	-1.1	-3.7	-3.2	-8.3	-15.0	-5.8
SHIBOR 금리	SHIBOR O/N	2.068	+8.4	-5.0	-6.3	-10.0	+17.5	+21.2	+89.2
	SHIBOR 1W	2.129	+4.1	-11.5	-6.5	-5.5	+5.7	+1.8	-10.6
	SHIBOR 1M	2.376	-0.1	-1.6	-1.2	-0.4	-5.8	+18.9	-12.1
	SHIBOR 3M	2.442	+0.0	-0.7	-0.6	-0.2	-6.6	+16.1	-11.4
	SHIBOR 6M	2.600	-0.0	-0.3	-0.4	-1.0	-7.1	+18.4	-8.4
	SHIBOR 9M	2.840	-0.0	-0.0	-0.0	+0.6	-2.5	+22.5	-3.4
	SHIBOR 1Y	2.896	-0.1	-0.3	-0.3	+0.3	-5.4	+21.1	-3.5
국고채 금리	국고채 1년물	2.277	-1.8	-5.4	-7.7	-3.3	-9.5	+10.5	-11.1
	국고채 2년물	2.530	+0.0	-1.2	-2.7	-1.6	-5.6	+14.5	-8.3
	국고채 3년물	2.925	+0.0	-0.9	-0.7	-1.3	-3.9	+13.1	-2.0
	국고채 7년물	3.082	+0.0	-0.6	-1.0	-1.5	-3.9	+6.2	-2.5
	국고채 10년물	2.068	+8.4	-5.0	-6.3	-10.0	+17.5	+21.2	+89.2
Repo 금리	Repo 익일물	2.052	+7.7	-8.7	-6.0	-11.2	+17.3	+19.8	+86.4
	Repo 7일물	2.115	+4.4	-17.0	-6.8	-7.2	+7.1	+2.7	-13.9
FX Market	달러 인덱스	92.212	-0.0	+0.4	+0.3	+2.3	-0.1	-5.1	+2.5
	달러-위안 역내환율	6.4642	-0.1	+0.1	-0.0	+1.1	-1.2	-8.5	-1.0
	달러-위안 역외환율	6.4620	-0.1	+0.0	-0.1	+1.1	-1.2	-8.6	-0.9
	달러-위안 고시환율	6.4762	+0.2	+0.2	+0.2	+1.2	-1.1	-7.9	-0.7
	원-위안 환율	174.913	-0.2	-0.1	-0.3	+0.4	+2.2	+3.1	+4.5

Bloomberg, 키움증권 리서치센터

2021년 7월 7일 마감기준



**[Compliance Notice]**

- 당사는 동 자료를 기관투자자 또는 제3자에게 사전 제공한 사실이 없습니다.
- 동 자료에 게시된 내용들은 본인의 의견을 정확하게 반영하고 있으며, 외부의 부당한 압력이나 간섭없이 작성되었음을 확인합니다.

**[고지사항]**

- 본 조사분석자료는 당사의 리서치센터가 신뢰할 수 있는 자료 및 정보로부터 얻은 것이나, 당사가 그 정확성이나 완전성을 보장할 수 없고, 통지 없이 의견이 변경될 수 있습니다.
- 본 조사분석자료는 유가증권 투자를 위한 정보제공을 목적으로 당사 고객에게 배포되는 참고자료로서, 유가증권의 종류, 종목, 매매의 구분과 방법 등에 관한 의사결정은 전적으로 투자자 자신의 판단과 책임하에 이루어져야 하며, 당사는 본 자료의 내용에 의거하여 행해진 일체의 투자행위 결과에 대하여 어떠한 책임도 지지 않으며 법적 분쟁에서 증거로 사용 될 수 없습니다.
- 본 조사 분석자료를 무단으로 인용, 복제, 전시, 배포, 전송, 편집, 번역, 출판하는 등의 방법으로 저작권을 침해하는 경우에는 관련법에 의하여 민·형사상 책임을 지게 됩니다.

