

Hong Rok-ki's  
China  
Times

“HONG CHA  
TIMES”

홍차타임즈

2021년 7월 7일

China Market Daily

■ Info. Guide

P1 Market Comment

P2 주식시장 동향

P3 일간 상승률 상위 종목

P3 경제/주식 뉴스

P4 Market  
Summary Table

- 7/6일 기준, 상해종합: 3,530.3(-0.1%), 심천종합: 2,406.6(-0.3%), ChiNext: 3,292.0(-1.8%)
- 고시 기준환율: 달러 대비 6.4613위안 (0.1% 절상), 역내/외 위안화 환율: 6.4730/6.4717 위안
- 전일 중국증시는 당국 규제 소식과 유동성 흡수로 하락
- 중국당국은 트럭공유 플랫폼 원만만, 휘처방, 구인구직 플랫폼 보스즈핀에 대해 국가보안법 조사 실시
- 인민은행은 3거래일 동안 총 600억 위안 규모 유동성을 흡수, 이로 인해 투자심리가 더욱 위축됨
- 전일 인민은행은 7일물 역환매조건부채권을 통해 100억 위안 규모 단기유동성 공급
- 같은 날 만기도래 300억 위안으로 단기유동성 200억 위안이 흡수됨
- **금일 주요 경제지표 발표 예정**
- 6월 외환보유고 (예상치: 3조 2,010억 달러, 이전치: 3조 2,218억 달러)

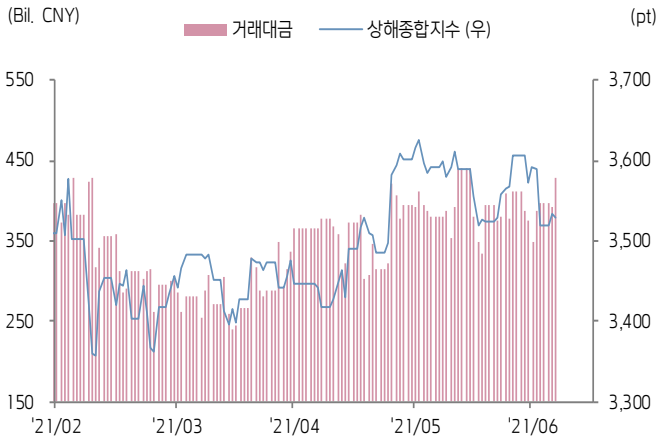
키움증권 글로벌 리서치  
China Equity/Strategist  
홍록기 02-3787-4733  
RA  
조소정 02-3787-3693



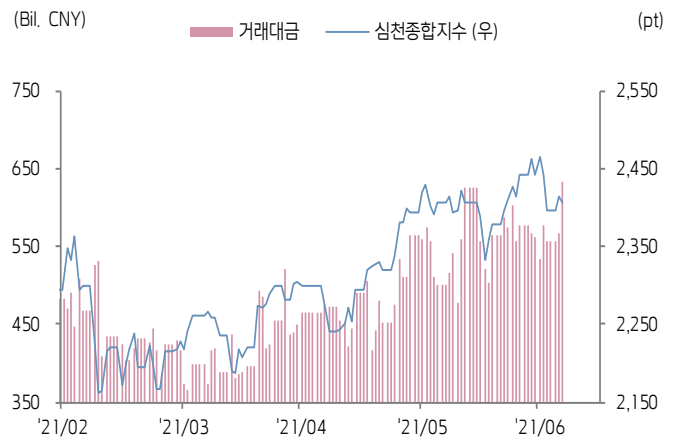


# 주식 시장 동향 (기준일: 7월 6일)

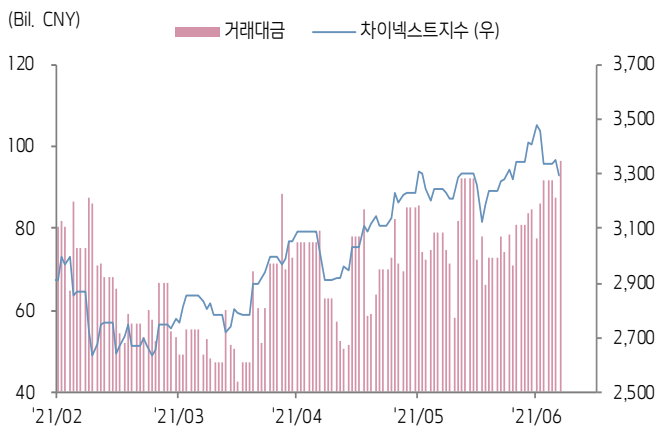
## 상해종합지수(上证指数)



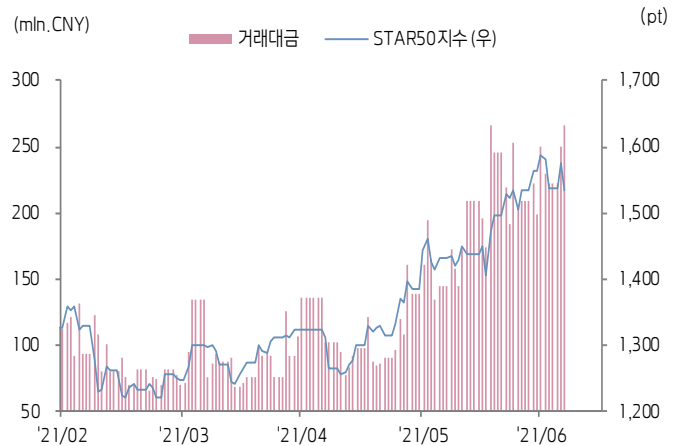
## 심천종합지수(深证综指)



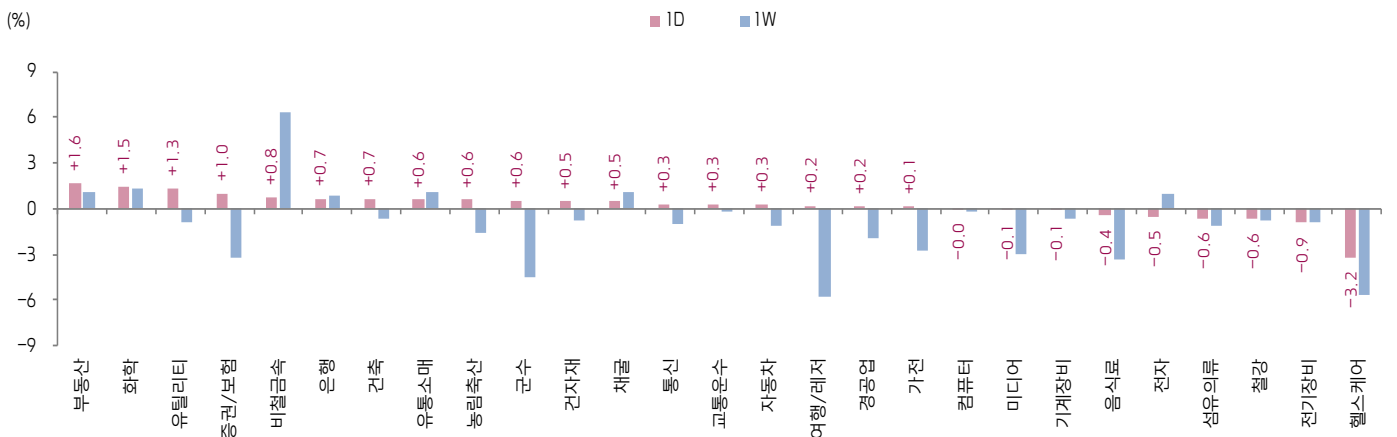
## Chinext 지수



## STAR 50 지수



## 본토 A주 업종별 수익률 1D/1W



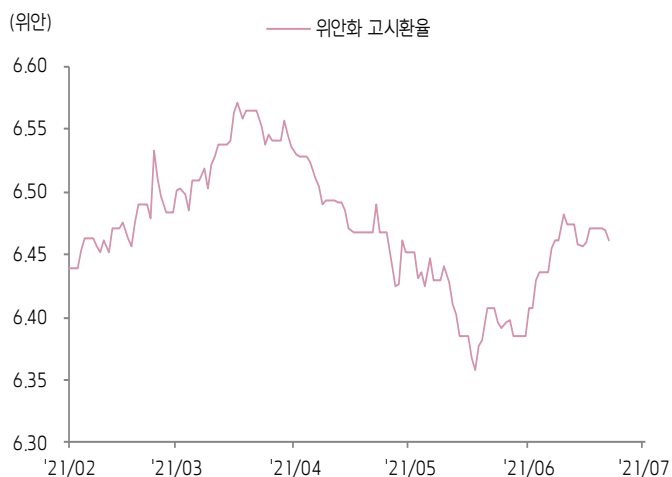
(출처: Wind, Bloomberg, 키움증권)



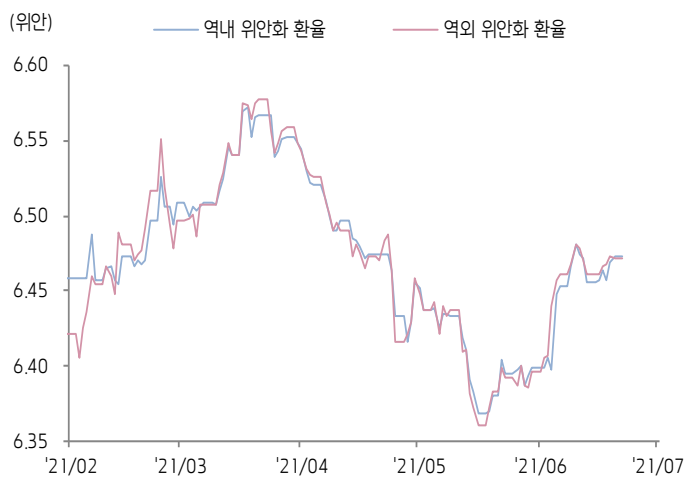


# 환율 금리 동향 (기준일: 7월 6일)

## 위안화 고시 환율



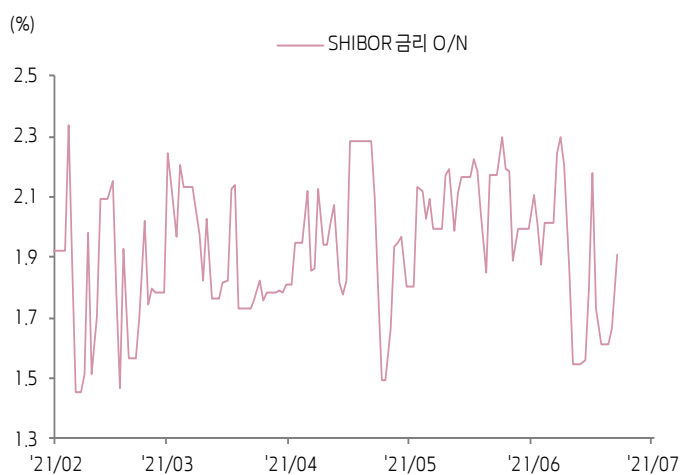
## 역내/외 위안화 환율



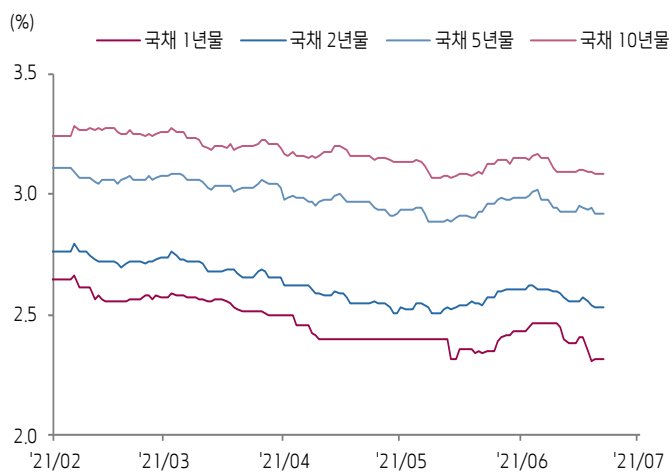
## 원/위안 환율



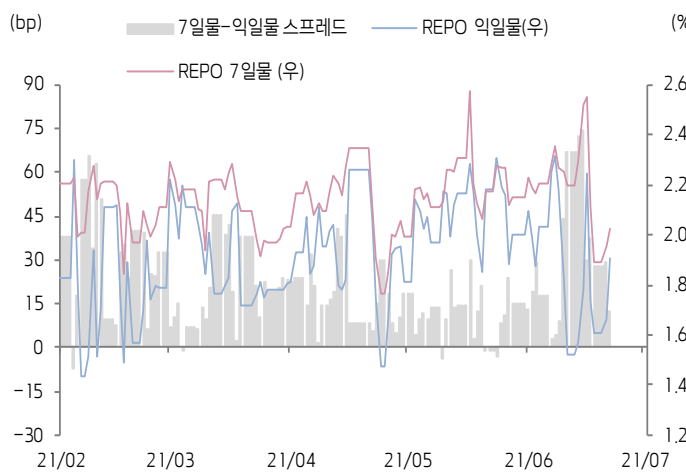
## Shibor O/N 금리



## 중국 국고채 금리



## Repo 금리



(출처: Bloomberg, 키움증권)





## 일간 상승률 상위 종목 Top5

후강통					선강통				
종목코드	종목명	업종	시가총액	등락률(%)	종목코드	종목명	업종	시가총액	등락률(%)
600673	광둥 동양광 과기 공고	소재	15,220	10.02	000732	타이허 집단	부동산	5,924	10.19
600409	탕산 싸유 화공	소재	22,439	10.02	002506	세신지청 과기	정보기술	23,715	10.05
600426	산둥 화루 형성 화학	소재	73,167	10.02	000822	산둥 하이화	소재	7,250	10.05
600172	허난 황허산평	산업재	11,610	9.97	002024	쑤닝 이거우 집단	자유소비재	57,257	10.02
600596	저장 시안 화공그룹	소재	14,698	7.03	002080	중차이 과기	소재	46,484	10.01

(단위: 백만 위안 / 기준일: 7월 6일 / Bloomberg, 키움증권 리서치센터)



## ECONOMY 중국 경제 주요 뉴스

- 중국 인터넷 안보 심사 판공실, <중국 국가안보법> 과 <중국 인터넷 안보법>에 따라 YMM, BZ 어플리케이션의 인터넷 안보 심사 진행 예정. 해당 기간 동안 신규 회원 모집 금지
- 올 4월부터 텐진시 감독당국은 방과 후 교육 산업을 점검, 9개 교육기관을 대상으로 행정처벌 부과
- CAAM, 6월 자동차 판매량 192만 6,000대로 전월대비 -9.5% 감소, 전년대비 -16.3% 감소
- 6월 해외 투자자들의 중국 위안화 채권 보유액은 3,2998조 위안으로 전월대비 365억 위안 증가, 6월 해외기관 투자자들의 일평균 중국 채권 거래량 역대 최고치 기록
- PBOC 2분기 설문조사 결과, Banker 거시경제호조 지수는 45.9% 로 전분기대비 +3.5%p상승, 기업가 거시경제호조 지수는 42.1% 로 전분기대비 +3.1%p 상승하는 등, 체감경기 개선됨. 한편 3분기 부동산 가격 전망에 대해 25.5%의 주민이 상승할 것이라고 답변, 52.3%가 유지될 것으로 전망, 향후 3개월 내 주택구매 계획이 있는 주민은 19.7%로 전분기대비 +0.4%p 상승



## STOCK 중국 주식 주요 뉴스

- Will Semiconductor (603501.CH), 5,440만 달러로 Well Simi HK가 인수한 쑤저우 섭천화창 소유 Creative Legend 지분 30% 인수
- 비야디 (002594.CH), 6월 전기차 판매량은 총 4만1,336대, 올해 전기차 총 15.46만대 판매 (YoY+154.76%), 6월 자동차 판매량은 총 5만 1,005대
- 중국면세 (601888.CH), 상반기 매출액 및 순이익 각각 355.01억 위안 (YoY+83.85%), 44.35억 위안 (YoY+484.12%) 기록

(기준일: 7월 6일 / 출처: 초상증권, 키움증권 리서치센터)





# China Market Summary Table

분류	이름	지수	1D(%)	1W(%)	2W(%)	1M(%)	3M(%)	1Y(%)	YTD(%)	
China Index	본토	상해종합	3,530.3	-0.1	-1.2	-0.8	-1.7	+1.5	+5.9	+1.6
		선전종합	2,406.6	-0.3	-1.4	-0.1	-0.0	+6.6	+13.4	+3.3
		CSI 300	5,083.1	-0.1	-2.1	-0.8	-3.8	-0.4	+8.8	-2.5
	역외	홍콩항생	28,072.9	-0.3	-3.2	-0.8	-2.9	-2.1	+6.6	+3.1
		홍콩항생종합	4,374.9	-0.4	-3.5	-1.2	-3.6	-3.4	+12.9	+1.9
		홍콩항생중국기업	10,269.6	-0.0	-4.5	-1.9	-5.0	-7.2	-4.3	-4.4
	기술주	홍콩항생테크	7,646.9	-0.8	-6.8	-2.1	-5.5	-9.5	+5.6	-9.2
		과창판50	1,532.8	-2.7	-1.9	+0.6	+7.1	+18.0	-	+10.0
		차이넥스트	3,292.0	-1.8	-3.4	+0.3	+1.5	+17.3	+30.1	+11.0
	China A Sector Index	중국 A주 업종별 지수	농림축산	3,567.8	+0.6	-1.5	+2.2	-6.5	-10.3	-12.8
채굴			2,931.5	+0.5	+1.1	-16.1	-23.2	+12.6	+24.8	+18.1
화학			4,451.4	+1.5	+1.3	+27.5	+16.6	+14.5	+49.3	+22.0
철강			2,732.6	-0.6	-0.8	+0.5	-0.9	-1.8	+31.2	+22.1
비철금속			4,839.8	+0.8	+6.4	+8.1	+2.0	+14.9	+49.2	+18.2
전자			5,216.7	-0.5	+1.0	+4.4	+10.8	+14.1	+12.3	+10.2
가전			8,317.1	+0.1	-2.8	-1.2	-8.0	-12.4	+1.4	-18.4
음식료			27,921.2	-0.4	-3.3	-4.3	-10.3	+3.5	+34.9	-3.0
섬유의류			1,923.0	-0.6	-1.1	+1.6	+1.0	+3.4	+1.2	+7.8
경공업			2,719.1	+0.2	-1.9	-1.5	-5.0	-4.7	+10.4	+4.4
헬스케어			12,418.9	-3.2	-5.7	-4.5	-5.2	+6.0	+10.4	+2.8
유틸리티			2,096.2	+1.3	-0.9	-1.5	-0.3	-5.8	+5.0	+4.8
교통운수			2,414.7	+0.3	-0.2	-1.4	-0.5	-1.5	+3.8	+1.1
부동산			3,524.4	+1.6	+1.1	-0.4	-5.9	-8.0	-23.0	-7.9
유통소매			3,141.2	+0.6	+1.1	+1.8	-3.5	-0.0	-22.7	-2.9
여행/레저			12,253.2	+0.2	-5.8	-1.9	-10.7	-10.5	+24.4	-0.4
건자재			7,958.8	+0.5	-0.7	-0.1	-5.4	-5.8	+7.0	+1.8
건축			1,980.4	+0.7	-0.7	+0.6	+1.1	-4.8	-7.2	+3.0
전기장비			10,173.3	-0.9	-0.9	+6.9	+13.5	+25.5	+83.9	+20.0
군수			1,482.3	+0.6	-4.5	-7.9	-1.8	+0.8	+14.9	-16.7
컴퓨터			5,022.2	-0.0	-0.1	-2.0	+4.6	+6.3	-17.0	-2.0
미디어			659.5	-0.1	-3.0	-4.0	-5.7	-4.0	-22.0	-10.1
통신			1,945.9	+0.3	-1.0	-2.8	-0.3	+1.6	-27.4	-7.9
은행			3,929.2	+0.7	+0.8	-1.0	-5.5	-2.3	+2.3	+6.3
증권/보험	1,864.8	+1.0	-3.2	-2.6	-7.1	-6.3	-20.8	-17.9		
자동차	6,140.0	+0.3	-1.1	-0.6	+6.9	+14.8	+43.6	+7.6		
기계장비	1,563.2	-0.1	-0.7	-0.8	+1.3	+0.4	+18.4	+1.7		

Bloomberg, 키움증권 리서치센터

2021년 7월 6일 마감기준





# China Market Summary Table

분류	이름	지수	1D(%)	1W(%)	2W(%)	1M(%)	3M(%)	1Y(%)	YTD(%)
Shanghai Sector Index	Financial	5,150.8	+0.7	-0.4	-1.4	-6.4	-6.1	-12.5	-5.9
	Industrial	2,704.8	-0.2	-2.9	+0.6	+3.9	+2.0	+25.4	+2.8
	Consumer Goods	18,685.3	-1.6	-3.7	-4.0	-8.0	+2.9	+28.9	-5.1
	Energy	1,321.3	+0.4	+0.7	-1.1	+0.9	+10.5	+18.8	+18.6
	Basic Materials	2,815.1	+2.0	+4.0	+6.3	-1.1	+2.6	+38.5	+11.6
	Consumer Services	3,884.7	+0.2	-3.2	-3.2	-3.7	-0.5	+33.1	+3.9
	Utilities	1,921.8	+0.8	-0.9	+0.7	+0.4	-4.0	+3.0	+4.1
	Health Care	10,648.8	-4.0	-6.3	-4.4	-3.1	+9.6	+23.1	+5.2
	Telecommunication	2,784.0	-0.0	-1.2	-0.6	+3.5	-4.6	-24.1	-5.6
	Technology	4,840.5	-1.2	+0.8	+3.3	+8.7	+10.9	-11.1	+1.8
Shenzen Sector Index	Manufacturing	3,037.9	-0.3	-1.0	+1.1	+1.6	+10.0	+22.1	+5.9
	IT	1,821.3	-0.1	+0.2	-2.1	+5.6	+8.0	-18.6	+0.8
	Financials	1,433.2	+1.1	-2.1	-2.0	-5.6	+4.3	+2.9	-0.3
	Real Estates	2,223.9	+1.8	+1.7	+0.8	-5.9	-11.2	-20.6	-8.9
	Agricultures	1,517.2	+1.2	-2.0	+5.0	-7.1	-13.5	-15.9	-6.4
	Wholesale & Retail	1,464.7	+0.2	-0.4	-1.1	-3.6	+1.4	-9.9	+2.4
	Transportation	1,241.9	-0.6	-1.3	-2.7	-5.4	-9.4	+1.3	-14.3
	Utilities	817.7	+1.2	-0.9	-1.6	-2.8	-8.5	+20.7	+4.4
	Business Service	1,193.3	-0.3	-4.4	-2.3	-7.2	-4.4	-10.3	-9.2
	Media	943.3	+0.5	-3.8	-4.5	-6.4	-6.6	-14.2	-8.2
	Construction	1,126.2	+0.7	+1.4	+1.6	+2.7	-1.6	-1.4	+2.5
	Mining	2,235.6	+1.8	+5.2	+4.6	+3.2	+16.9	+11.2	+9.9
	R&D	2,675.6	-2.0	-5.6	-6.5	-3.5	+5.1	+12.0	+13.4
	Environmental Products	695.4	+0.5	-1.5	-3.3	-3.8	-10.4	-15.0	-5.8
SHIBOR 금리	SHIBOR O/N	1.908	+14.6	+6.3	-17.1	-12.3	+4.6	+41.8	+74.6
	SHIBOR 1W	2.046	+0.6	-15.8	-12.5	-6.4	+5.5	+14.0	-14.1
	SHIBOR 1M	2.378	-0.2	-1.3	-1.2	+0.0	-6.1	+19.1	-12.0
	SHIBOR 3M	2.442	-0.1	-0.7	-0.6	-0.1	-6.8	+16.1	-11.4
	SHIBOR 6M	2.601	+0.0	-0.3	-0.3	-1.1	-7.0	+18.8	-8.4
	SHIBOR 9M	2.841	+0.0	+0.0	+0.1	+0.7	-2.6	+23.3	-3.3
	SHIBOR 1Y	2.898	+0.1	-0.2	-0.2	+0.4	-5.5	+21.6	-3.4
국고채 금리	국고채 1년물	2.318	+0.0	-2.6	-6.0	-1.5	-7.8	+12.5	-9.5
	국고채 2년물	2.530	+0.0	-1.2	-3.1	-1.6	-4.9	+14.5	-8.3
	국고채 3년물	2.924	+0.0	-0.0	-1.9	-1.3	-3.5	+13.0	-2.0
	국고채 7년물	3.082	+0.0	-0.5	-2.2	-1.5	-3.7	+6.2	-2.5
	국고채 10년물	1.908	+14.6	+6.3	-17.1	-12.3	+4.6	+41.8	+74.6
Repo 금리	Repo 익일물	1.905	+14.6	+7.0	-17.6	-12.7	+5.3	+41.1	+73.2
	Repo 7일물	2.026	+3.7	-19.7	-14.1	-6.8	+6.0	+16.8	-17.5
FX Market	달러 인덱스	92.226	+0.0	+0.4	+0.0	+2.3	-0.4	-5.1	+2.5
	달러-위안 역내환율	6.4730	+0.0	+0.3	+0.3	+1.2	-1.4	-8.4	-0.9
	달러-위안 역외환율	6.4717	+0.0	+0.2	+0.2	+1.2	-1.3	-8.4	-0.7
	달러-위안 고시환율	6.4613	-0.1	+0.1	+0.0	+0.8	-1.2	-8.6	-1.0
	원-위안 환율	175.216	+0.0	+0.3	-0.3	+0.6	+2.0	+3.3	+4.7

Bloomberg, 키움증권 리서치센터

2021년 7월 6일 마감기준



**[Compliance Notice]**

- 당사는 동 자료를 기관투자자 또는 제3자에게 사전 제공한 사실이 없습니다.
- 동 자료에 게시된 내용들은 본인의 의견을 정확하게 반영하고 있으며, 외부의 부당한 압력이나 간섭없이 작성되었음을 확인합니다.

**[고지사항]**

- 본 조사분석자료는 당사의 리서치센터가 신뢰할 수 있는 자료 및 정보로부터 얻은 것이나, 당사가 그 정확성이나 완전성을 보장할 수 없고, 통지 없이 의견이 변경될 수 있습니다.
- 본 조사분석자료는 유가증권 투자를 위한 정보제공을 목적으로 당사 고객에게 배포되는 참고자료로서, 유가증권의 종류, 종목, 매매의 구분과 방법 등에 관한 의사결정은 전적으로 투자자 자신의 판단과 책임하에 이루어져야 하며, 당사는 본 자료의 내용에 의거하여 행해진 일체의 투자행위 결과에 대하여 어떠한 책임도 지지 않으며 법적 분쟁에서 증거로 사용 될 수 없습니다.
- 본 조사 분석자료를 무단으로 인용, 복제, 전시, 배포, 전송, 편집, 번역, 출판하는 등의 방법으로 저작권을 침해하는 경우에는 관련법에 의하여 민·형사상 책임을 지게 됩니다.

