

Hong Rok-ki's China Times

“HONG CHA TIMES”

홍차타임즈

2021년 6월 30일

China Market Daily

■ Info. Guide

P1 Market Comment

P2 주식시장 동향

P3 일간 상승률 상위 종목

P3 경제/주식 뉴스

P4 Market
Summary Table

키움증권 글로벌 리서치
China Equity/Strategist
홍록기 02-3787-4733
RA
조소정 02-3787-3693

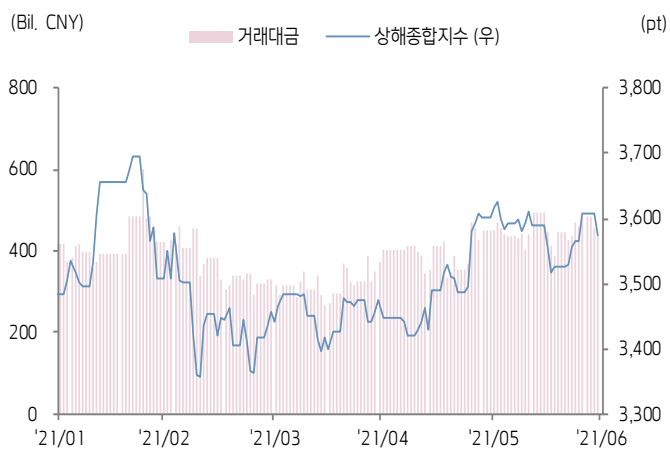
- 6/29일 기준, 상해종합: 3,573.2(-0.9%), 심천종합: 2,441.3(-0.9%), ChiNext: 3,406.2(-0.2%)
- 고시 기준환율: 달러 대비 6.4567위안 (0.0% 절상), 역내/외 위안화 환율: 6.4653/6.4638 위안
- 전일 중국증시는 미-중 갈등 우려로 하락
- 미국 하원은 '미래 행동을 위한 국가과학재단(NSF)' 설립 법안을 통과시킴
법안에 따르면, NSF는 중국을 견제하고 미국의 과학 경쟁력을 키우기 위해 설립될 예정
- 한편 6월 초 상원은 위 법안과 비슷한 내용을 담은 2,500억 달러 규모 예산을 통과시킴
- 인민은행은 7일물 역환매조건부채권을 통해 300억 위안 규모 단기유동성 공급
같은 날 만기도래 100억 위안으로 순공급된 유동성 200억 위안
- 금주 주요 경제지표 발표 예정
6월 PMI 제조업/비제조업 (예상치: 50.8/55.3, 이전치: 51.0/55.2)
6월 PMI 종합 (이전치: 54.2)



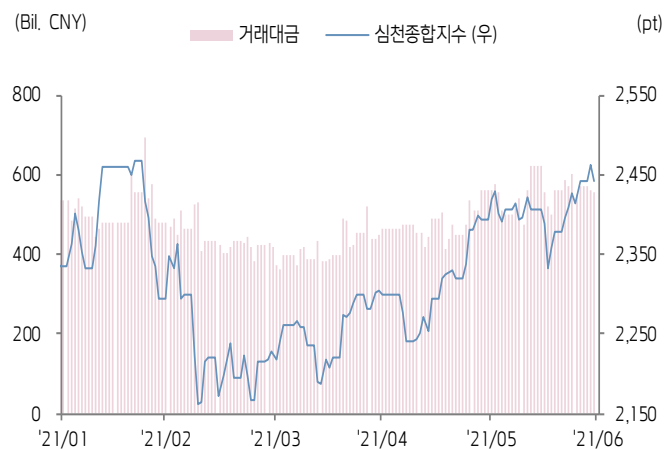


주식 시장 동향 (기준일: 6월 29일)

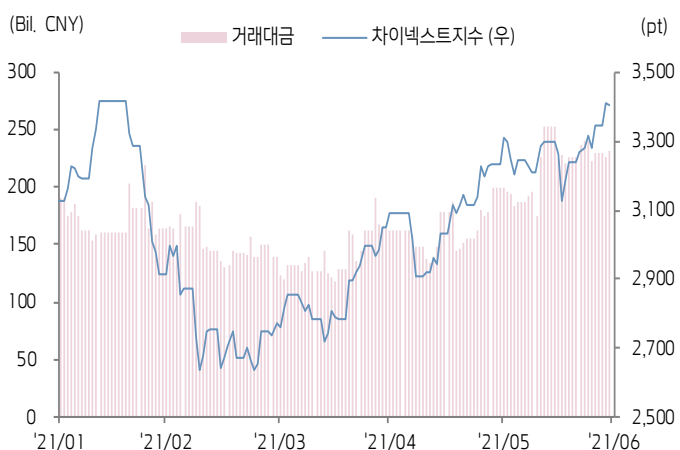
상해종합지수(上证指数)



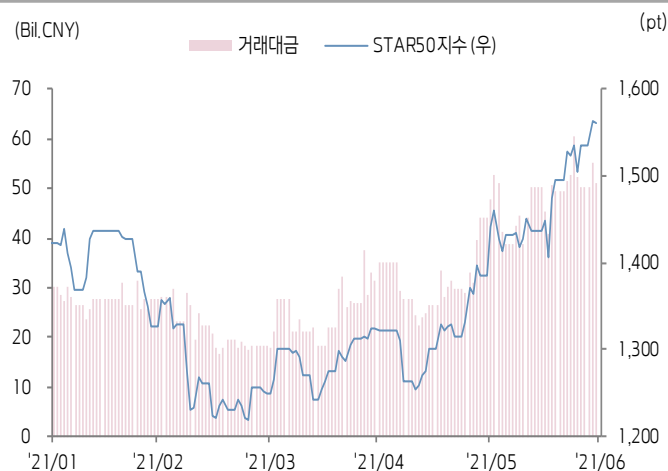
심천종합지수(深证综指)



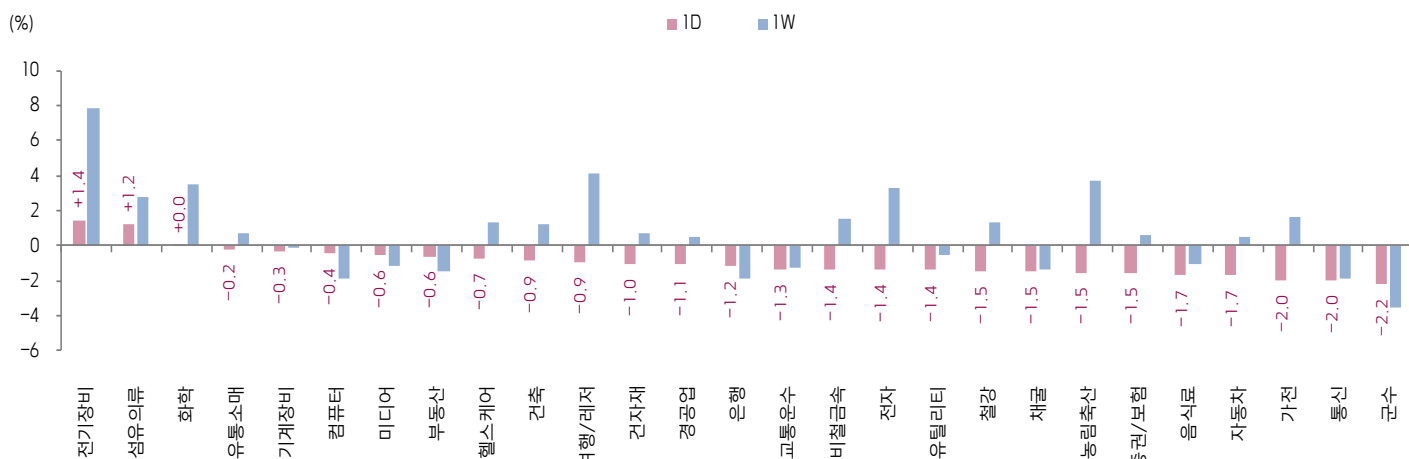
Chinext 지수



STAR 50 지수



본토 A주 업종별 수익률 1D/1W



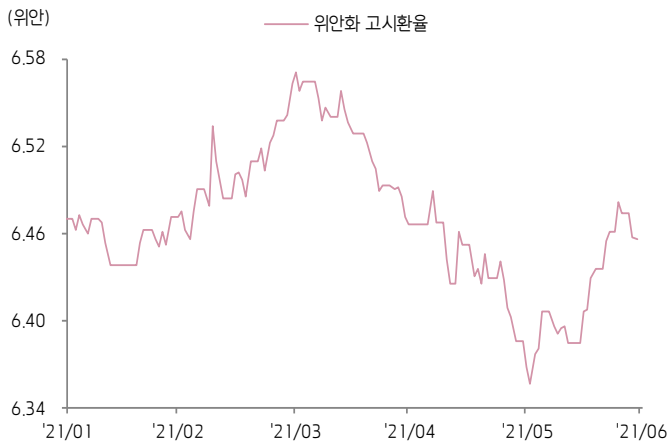
(출처: Wind, 키움증권)



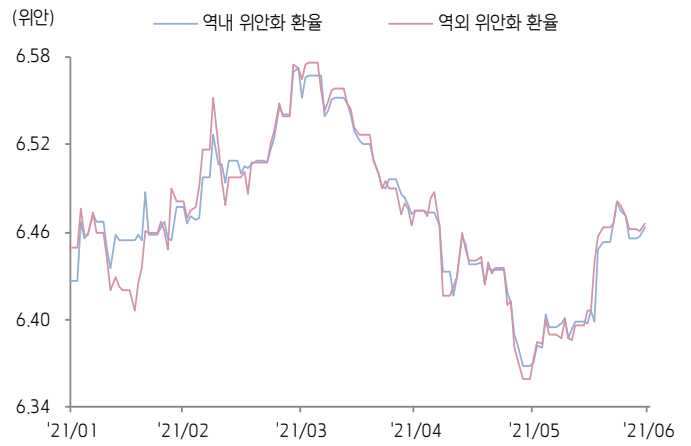


환율 금리 동향 (기준일: 6월 29일)

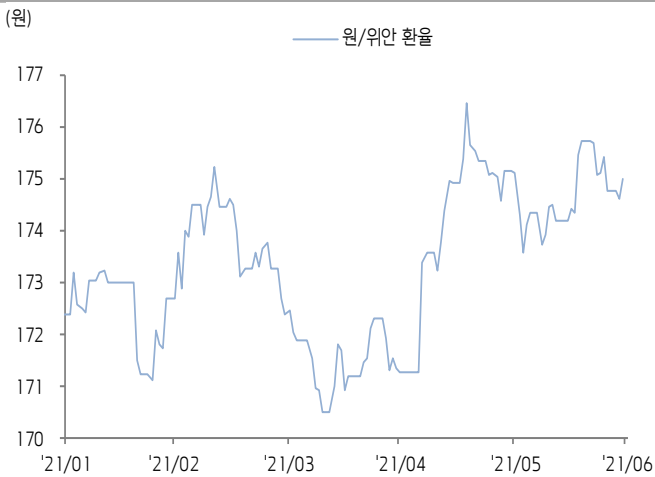
위안화 고시 환율



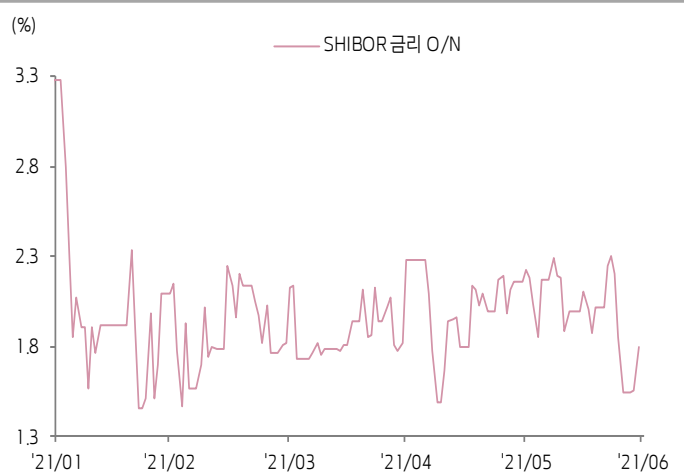
역내/외 위안화 환율



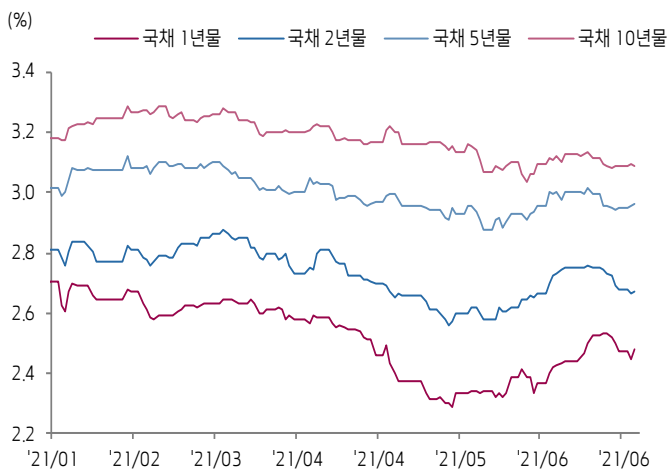
원/위안 환율



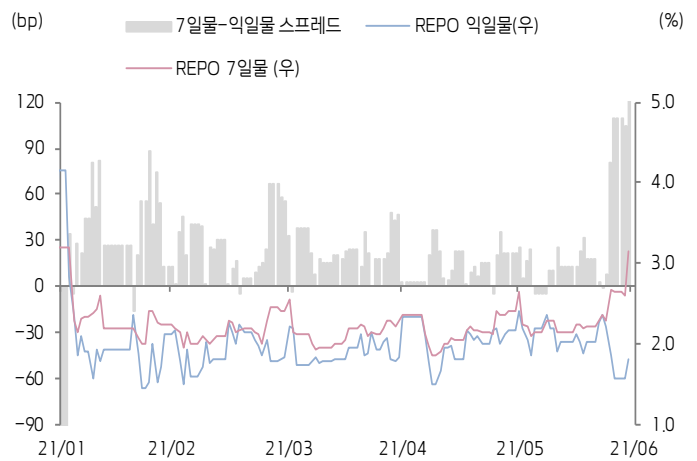
Shibor O/N 금리



중국 국고채 금리



Repo 금리



(출처: Wind, 키움증권)





일간 상승률 상위 종목 Top5

후강통					선강통				
종목코드	종목명	업종	시가총액	등락률(%)	종목코드	종목명	업종	시가총액	등락률(%)
600329	텐진 중신 제약 그룹	헬스케어	16,919	10.02	000059	북방 화진 화공	에너지	12,939	10.07
600398	하이랜즈자 집단	자유소비재	33,261	9.84	000718	쑤닝 유니버설	부동산	24,611	10.04
603568	WEIMING	산업재	29,617	7.28	000036	중국 유니온 홀딩스	부동산	6,841	10.02
603225	Xinfengming Group Co Ltd	원자재	29,131	7.00	002335	커화 형성	산업재	10,501	10.01
600570	현드선 테크놀로지스	정보기술	96,714	6.19	002309	장쑤 중리 집단	산업재	5,562	10.00

(단위: 백만 위안 / 기준일: 6월 29일 / Wind, 키움증권 리서치센터)



ECONOMY 중국 경제 주요 뉴스

- PBOC, 2분기 통화정책정례회의에서 국제 거시경제정책과의 조율 강화, 대외 충격 방지, 경기 사이클 대응을 위한 정책 설계를 강조. 아울러 전반적인 경제 안정을 유지하며, 대출 시장의 가격 결정 시장화 개혁을 통해 실질대출금리의 추가 하락을 유도할 것
- 중앙재경위원회 부주임 〈중국 공산당 창립 100주년 기념 언론 브리핑〉 주요 내용
 - (1) 중국의 1인당 평균 GDP 1만 달러 돌파
 - (2) 평균 기대 수명 77.3세, 15세 이상 인구의 평균 교육 연수 9.9년, 신생아 사망률 5.65%
 - (3) 개혁개방 이후, 7.7억 명의 농촌 인구가 빈곤 탈피
- 올 들어 819개의 공모펀드가 신규설정되었으며, 그 중 주식형 펀드의 발행 규모는 1.2조 위안을 기록. 공모펀드 역사상 반년 기준 1조 위안 이상이 발행된 경우는 네 차례에 불과
- 중국과 러시아는 백신 협력 강화에 동의. 양국의 무역 규모를 지속적으로 확대하고, 저탄소 에너지, 디지털 경제, 농업 등 분야에서 협력을 강화하기로 결정. 또한 무역, 투자, 신용대출 등과 관련하여 현지 통화의 결제를 지원, 양국 투자자와 발행기관이 상대국 자본시장에 진입하는 것을 장려
- 돈육의 식량 비교 가격 지수 (돈육 출고가/옥수수 구매가)가 1급 경고 구간에 진입, 중앙 및 지방정부는 돈육 비축에 나설 예정. NDRC 기준 6월 넷째 주 생돈 가격은 kg당 14.1위안으로 전주대비 -11.04% 하락



STOCK 중국 주식 주요 뉴스

- 디디추싱, 미국 IPO에 400억 달러 이상의 자금이 몰리면서 초기 조달 목표였던 40억 달러를 10배 이상 상회
- CATL (300750.CH), '20년 2월 테슬라와의 계약을 기반으로 추가 계약 체결, '22년 1월 ~'25년 12월 까지 테슬라에게 리튬이온전지배터리 공급
- China Merchants Securities (600999.CH, 6099.HK), Guosen Securities (002736.CH), 펀드투자자문 업무와 관련하여 CSRC로부터 이의 없음을 통보받음
- Junshi Bioscience (1877.HK, 688180.CH), JS014주사약의 약물임상시험 신청이 접수됨
- Farasis Energy (688567.CH), Liuzhou Wuling의 리튬 배터리 시스템 공급 업체로 선정되었으며, 다수 차량 모델에 동력 배터리를 제공. '22년 6월부터 약 20만개의 동력배터리 시스템을 공급

(기준일: 6월 29일 / 출처: 초상증권, 키움증권 리서치센터)





China Market Summary Table



분류		이름	지수	1D(%)	1W(%)	2W(%)	1M(%)	3M(%)	1Y(%)	YTD(%)
China Index	본토	상해종합	3,573.2	-0.9	+0.4	+0.5	-0.8	+3.8	+20.7	+2.9
		선전종합	2,441.3	-0.9	+1.4	+2.2	+2.0	+10.1	+25.9	+4.8
		CSI 300	5,190.5	-1.2	+1.3	+0.5	-2.5	+2.8	+26.3	-0.4
	역외	홍콩항셍	28,994.1	-0.9	+2.4	+1.2	-0.4	+2.2	+19.3	+6.5
		홍콩항셍종합	4,532.8	-0.9	+2.4	+1.0	-0.3	+1.9	+27.8	+5.5
		홍콩항셍중국기업	10,757.3	-1.0	+2.7	+0.8	-0.3	-2.0	+10.2	+0.2
	기술주	홍콩항셍테크	8,201.1	-0.9	+5.0	+3.0	+3.1	+0.2	+29.5	-2.7
		과창판50	1,562.1	-0.1	+2.5	+7.9	+12.7	+25.1	+11.4	+12.1
		차이넥스트	3,406.2	-0.2	+3.8	+4.4	+5.4	+23.5	+43.6	+14.8
China A Sector Index	중국 A주 업종별 지수	농림축산	3,623.0	-1.5	+3.7	+1.1	-3.7	-7.8	-4.4	-7.4
		채굴	2,898.9	-1.5	-1.3	-3.2	+2.0	+11.8	+42.7	+16.8
		화학	4,395.1	+0.0	+3.5	+2.9	+5.9	+15.8	+59.9	+20.4
		철강	2,754.5	-1.5	+1.3	-0.4	-1.3	+6.4	+43.6	+23.1
		비철금속	4,548.9	-1.4	+1.6	+0.5	-3.4	+11.6	+57.2	+11.1
		전자	5,164.3	-1.4	+3.3	+7.4	+10.4	+18.2	+22.8	+9.1
		가전	8,554.9	-2.0	+1.6	-1.6	-8.1	-9.1	+12.0	-16.1
		음식료	28,864.2	-1.7	-1.0	-2.8	-5.8	+8.9	+52.2	+0.3
		섬유의류	1,944.8	+1.2	+2.8	+6.0	+3.7	+7.7	+8.7	+9.0
		경공업	2,773.2	-1.1	+0.5	+0.5	-1.9	+0.0	+22.3	+6.4
		헬스케어	13,164.1	-0.7	+1.3	+2.9	+1.2	+13.6	+19.2	+9.0
		유틸리티	2,115.5	-1.4	-0.6	+1.2	+0.3	-5.2	+13.6	+5.7
		교통운수	2,418.4	-1.3	-1.3	-0.5	-0.4	+0.7	+14.2	+1.3
		부동산	3,485.6	-0.6	-1.5	-2.1	-8.2	-7.8	-9.1	-8.9
		유통소매	3,106.2	-0.2	+0.7	-0.4	-3.4	+0.3	-15.2	-3.9
		여행/레저	13,000.8	-0.9	+4.1	+1.0	-10.5	-4.0	+72.2	+5.7
		건자재	8,018.1	-1.0	+0.7	-3.3	-4.3	-3.2	+19.3	+2.6
		건축	1,993.5	-0.9	+1.3	+2.4	+1.4	-3.7	+3.9	+3.6
		전기장비	10,268.2	+1.4	+7.9	+10.8	+15.4	+27.8	+100.6	+21.1
		군수	1,552.6	-2.2	-3.5	+2.0	+2.2	+8.1	+31.8	-12.7
		컴퓨터	5,028.8	-0.4	-1.9	-0.9	+2.7	+7.8	-9.0	-1.9
		미디어	679.6	-0.6	-1.1	-2.4	-3.3	+1.3	-12.3	-7.4
		통신	1,964.8	-2.0	-1.8	-0.7	+2.8	+4.9	-19.1	-7.0
		은행	3,896.4	-1.2	-1.9	-2.6	-7.3	-4.6	+18.4	+5.4
		증권/보험	1,925.8	-1.5	+0.6	-0.2	-6.6	-3.1	+3.7	-15.2
		자동차	6,210.9	-1.7	+0.6	+2.6	+9.5	+18.9	+59.3	+8.8
		기계장비	1,574.3	-0.3	-0.1	+2.6	+2.3	+2.2	+29.7	+2.4

Wind, 키움증권 리서치센터

2021년 6월 29일

마감기준





China Market Summary Table

키움증권



분류	이름	지수	1D(%)	1W(%)	2W(%)	1M(%)	3M(%)	1Y(%)	YTD(%)
Shanghai Sector Index	Financial	5,172.5	-1.2	-1.0	-2.1	-7.9	-6.8	+6.0	-5.5
	Industrial	2,785.9	+0.1	+3.6	+5.4	+5.5	+6.6	+44.6	+5.8
	Consumer Goods	19,397.7	-0.5	-0.3	-1.2	-4.7	+8.8	+41.2	-1.5
	Energy	1,311.7	-1.7	-1.8	-4.4	+2.6	+9.3	+35.5	+17.8
	Basic Materials	2,707.3	-1.0	+2.2	-2.1	-4.4	+1.4	+48.3	+7.4
	Consumer Services	4,011.8	-1.6	+0.0	+0.6	-2.4	+5.1	+60.2	+7.3
	Utilities	1,938.7	-1.5	+1.6	+1.1	+1.7	-3.9	+11.4	+5.0
	Health Care	11,359.3	-0.4	+2.0	+5.2	+4.8	+18.9	+32.1	+12.2
	Telecommunication	2,817.6	-1.6	+0.6	+1.3	+5.6	-2.5	-14.9	-4.4
	Technology	4,803.1	-0.6	+2.5	+5.8	+8.3	+16.4	-1.2	+1.1
Shenzen Sector Index	Manufacturing	3,068.9	-0.9	+2.1	+3.4	+3.6	+13.3	+33.7	+7.0
	IT	1,818.5	-0.6	-2.3	-0.8	+4.2	+10.1	-12.4	+0.7
	Financials	1,464.0	-1.7	+0.1	-0.0	-4.5	+6.9	+33.8	+1.8
	Real Estates	2,187.8	-0.4	-0.8	-1.8	-9.2	-11.4	-7.1	-10.4
	Agricultures	1,548.2	-1.8	+7.2	+1.7	-1.2	-10.2	-5.8	-4.4
	Wholesale & Retail	1,469.9	-0.9	-0.8	-0.4	-3.6	+3.2	-0.5	+2.8
	Transportation	1,258.7	-1.2	-1.3	+0.2	-0.5	-7.8	+9.8	-13.2
	Utilities	825.1	-2.1	-0.7	+0.6	-4.3	-6.7	+34.4	+5.3
	Business Service	1,248.0	+0.6	+2.2	+0.2	-4.7	+2.2	+3.7	-5.0
	Media	980.7	+0.1	-0.7	-2.5	-4.0	-0.9	-4.4	-4.5
	Construction	1,110.9	-1.1	+0.2	+1.3	+0.8	-2.1	+6.4	+1.1
	Mining	2,125.0	-1.1	-0.6	-1.5	-2.8	+11.2	+17.8	+4.5
	R&D	2,835.7	-1.2	-0.9	+3.1	+3.2	+12.8	+26.3	+20.2
	Environmental Products	706.1	-1.4	-1.9	-0.1	-1.9	-10.6	-7.2	-4.3
SHIBOR 금리	SHIBOR O/N	1.795	+15.2	-22.0	-14.7	-17.1	-15.5	+77.4	+64.2
	SHIBOR 1W	2.431	+7.7	+4.0	+8.7	+6.7	+8.0	+11.5	+2.1
	SHIBOR 1M	2.410	+0.2	+0.2	+1.1	+0.2	-5.2	+15.0	-10.8
	SHIBOR 3M	2.458	+0.0	+0.0	+1.0	-0.7	-6.7	+15.6	-10.8
	SHIBOR 6M	2.608	+0.0	+0.0	+0.0	-2.1	-6.8	+20.4	-8.1
	SHIBOR 9M	2.840	+0.0	+0.1	+0.5	+0.2	-3.4	+24.0	-3.4
	SHIBOR 1Y	2.904	+0.0	-0.0	+0.7	-0.3	-5.7	+23.6	-3.2
국고채 금리	국고채 1년물	2.480	+1.2	-2.1	+1.0	+3.9	-3.9	+16.1	+0.0
	국고채 2년물	2.670	+0.2	-2.3	-3.0	+2.0	-4.5	+19.2	-1.1
	국고채 3년물	2.962	+0.2	+0.2	-1.3	+1.1	-1.3	+14.7	-0.2
	국고채 10년물	3.090	-0.2	-0.0	-1.0	-0.4	-3.6	+8.3	-1.7
Repo 금리	Repo 익일물	1.810	+16.0	-23.3	-14.6	-17.0	-18.4	+77.5	+20.7
	Repo 7일물	3.150	+21.2	+34.0	+40.5	+31.3	+23.5	+26.0	+21.2
FX Market	달러 인덱스	92.098	+0.2	+0.4	+1.7	+2.3	-1.2	-5.5	+2.4
	달러-위안 역내환율	6.4638	+0.1	-0.3	+0.9	+1.5	-1.4	-8.7	-1.0
	달러-위안 역외환율	6.4653	+0.1	-0.2	+0.9	+1.7	-1.5	-8.6	-0.6
	달러-위안 고시환율	6.4567	-0.0	-0.1	+0.8	+1.1	-1.7	-8.8	-1.0
	원-위안 환율	175.01	+0.2	-0.1	+0.3	-0.1	+1.5	+3.0	+5.0

Wind, 키움증권 리서치센터

2021년 6월 29일 마감기준



[Compliance Notice]

- 당사는 동 자료를 기관투자자 또는 제3자에게 사전 제공한 사실이 없습니다.
- 동 자료에 게시된 내용들은 본인의 의견을 정확하게 반영하고 있으며, 외부의 부당한 압력이나 간섭없이 작성되었음을 확인합니다.

[고지사항]

- 본 조사분석자료는 당사의 리서치센터가 신뢰할 수 있는 자료 및 정보로부터 얻은 것이나, 당사가 그 정확성이나 완전성을 보장할 수 없고, 통지 없이 의견이 변경될 수 있습니다.
- 본 조사분석자료는 유가증권 투자를 위한 정보제공을 목적으로 당사 고객에게 배포되는 참고자료로서, 유가증권의 종류, 종목, 매매의 구분과 방법 등에 관한 의사결정은 전적으로 투자자 자신의 판단과 책임하에 이루어져야 하며, 당사는 본 자료의 내용에 의거하여 행해진 일체의 투자행위 결과에 대하여 어떠한 책임도 지지 않으며 법적 분쟁에서 증거로 사용 될 수 없습니다.
- 본 조사 분석자료를 무단으로 인용, 복제, 전시, 배포, 전송, 편집, 번역, 출판하는 등의 방법으로 저작권을 침해하는 경우에는 관련법에 의하여 민·형사상 책임을 지게 됩니다.

