

Hong Rok-ki's China Times

“HONG CHA TIMES” 홍차타임즈

2021년 6월 29일

China Market Daily

■ Info. Guide

P1 Market Comment

P2 주식시장 동향

P3 일간 상승률 상위 종목

P3 경제/주식 뉴스

P4 Market
Summary Table

- 6/28일 기준, 상해종합: 3,606.4(-0.0%), 심천종합: 2,463.7(+0.9%), ChiNext: 3,412.9(+1.9%)
- 고시 기준환율: 달러 대비 6.4578위안 (0.3% 절상), 역내/외 위안화 환율: 6.4562/6.4605 위안
- 전일 중국증시는 공업지표 소폭 둔화된 가운데 혼조세 마감
- 5월 공업이익은 YoY+36.4% 기록, 13개월 연속 상승세를 이어가고 있으나, 증가율은 둔화된 모습
- 중국 당국의 원자재 가격 상승 제한 정책으로 관련 업종 투자심리는 계속 위축되고 있음
- 26일 중국 발전개혁위원회는 원자재 현물 및 선물 거래에 대한 현지 조사 계획을 발표
- 인민은행은 7일물 역환매조건부채권을 통해 300억 위안 규모 단기유동성 공급
- 같은 날 만기도래 100억 위안으로 순공급된 유동성 200억 위안

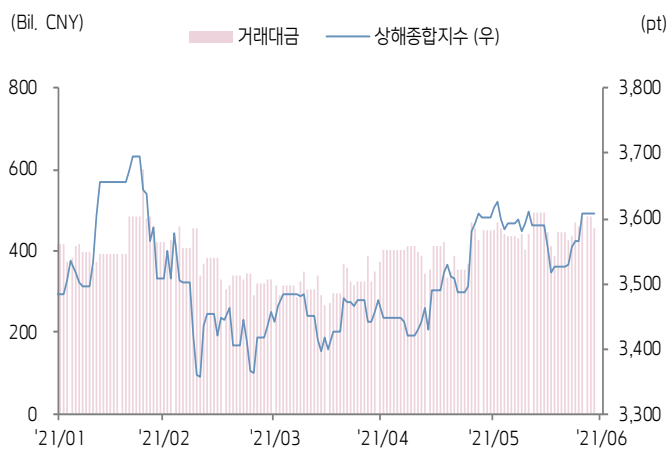
키움증권 글로벌 리서치
China Equity/Strategist
홍록기 02-3787-4733
RA
조소정 02-3787-3693



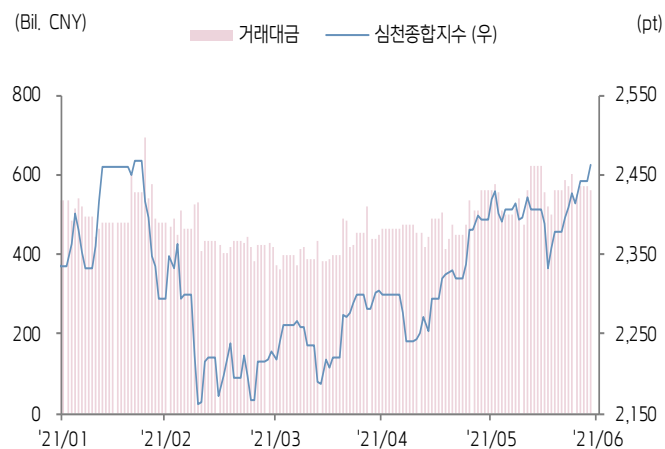


주식 시장 동향 (기준일: 6월 28일)

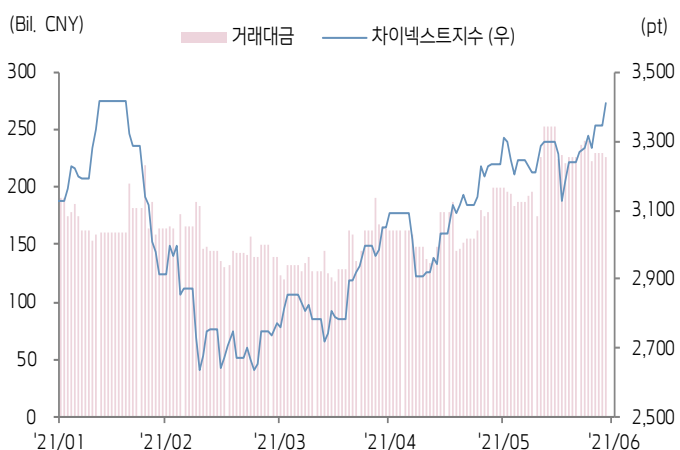
상해종합지수(上证指数)



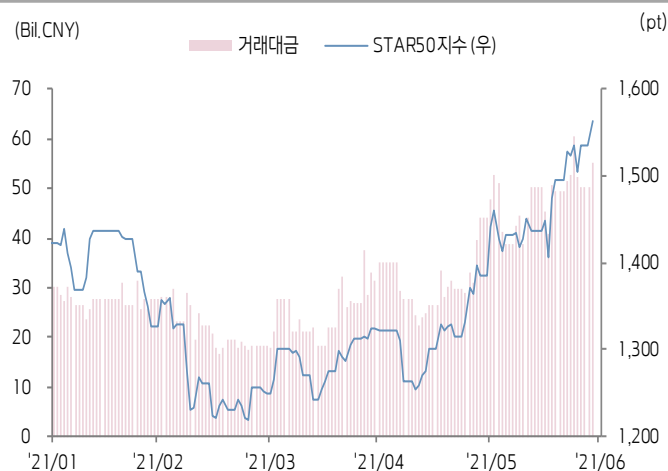
심천종합지수(深证综指)



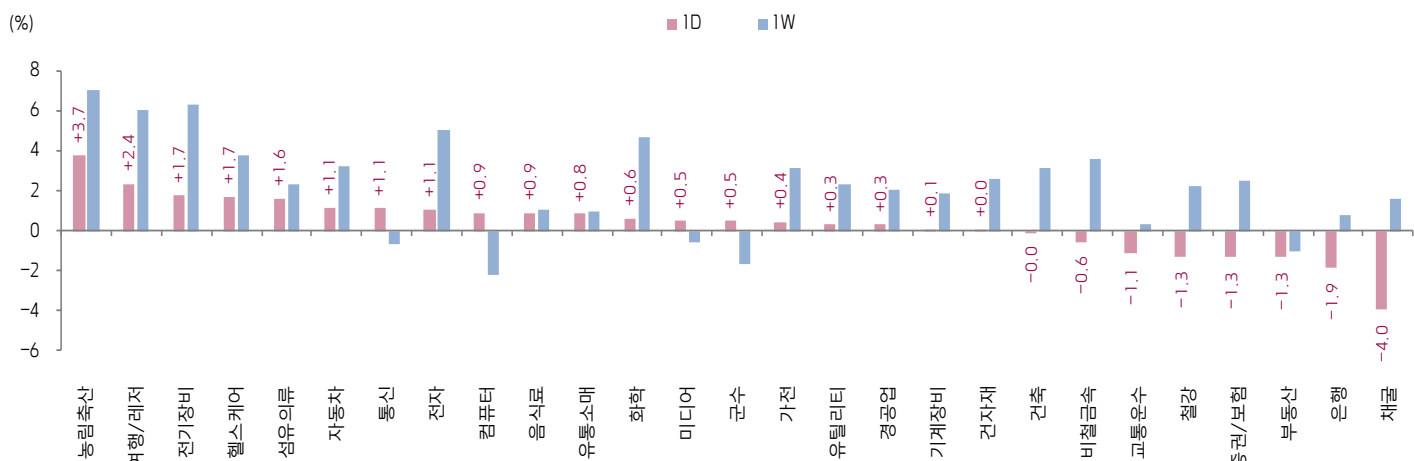
Chinext 지수



STAR 50 지수



본토 A주 업종별 수익률 1D/1W



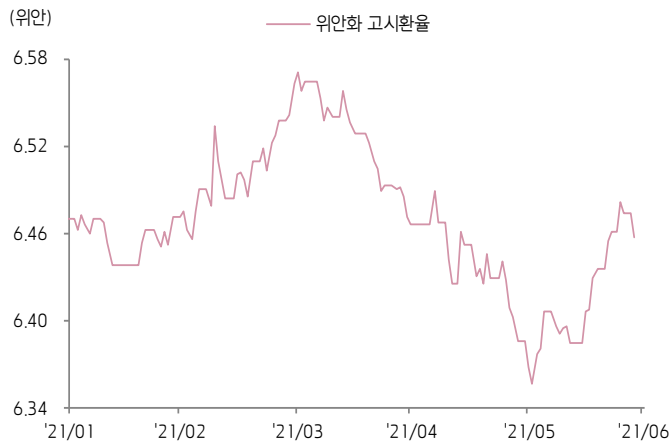
(출처: Wind, 키움증권)



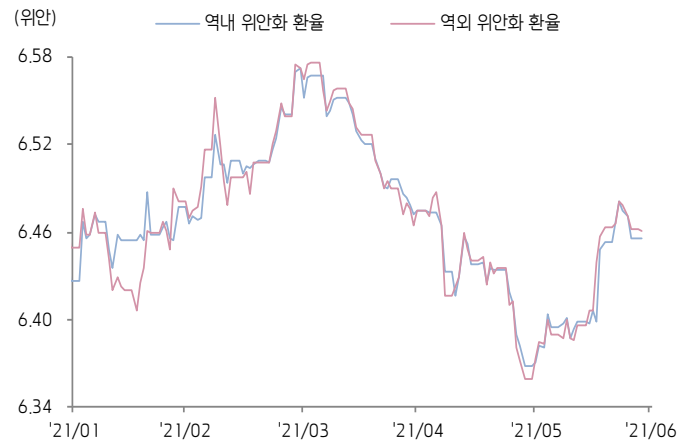


환율 금리 동향 (기준일: 6월 28일)

위안화 고시 환율



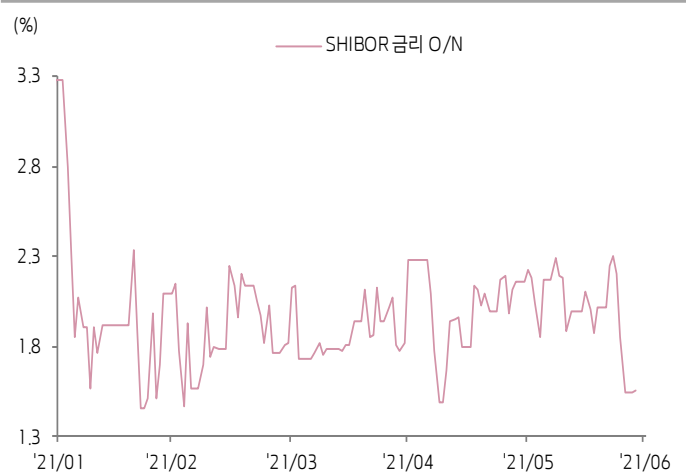
역내/외 위안화 환율



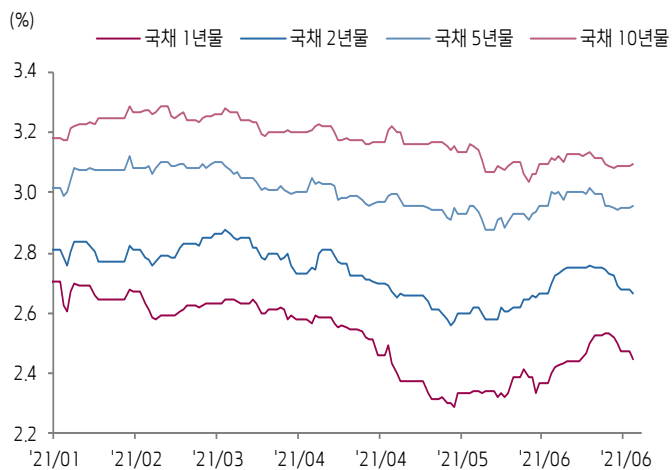
원/위안 환율



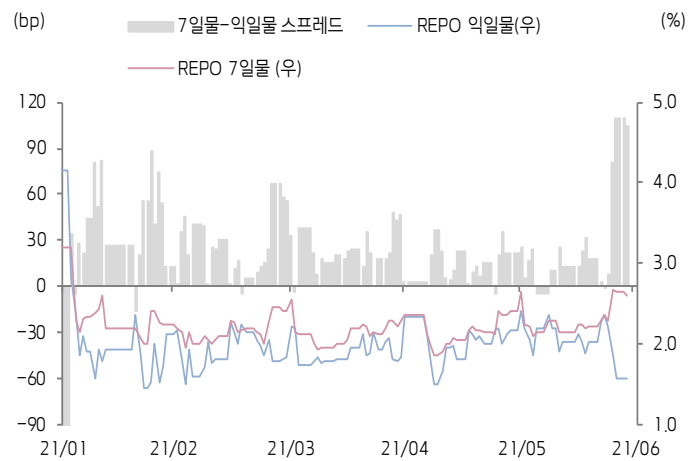
Shibor O/N 금리



중국 국고채 금리



Repo 금리



(출처: Wind, 키움증권)





일간 상승률 상위 종목 Top5

후강통					선강통				
종목코드	종목명	업종	시가총액	등락률(%)	종목코드	종목명	업종	시가총액	등락률(%)
601117	중국 화학공정	원자재	44,249	10.06	000422	후베이 이화 화학공업	원자재	7,659	10.06
600975	후난 뉴 웰풀	필수소비재	4,373	10.02	002405	베이징 쓰웨이투 신과기	정보기술	34,559	10.02
603025	Beijing Dahao Technology Corp Ltd	산업재	36,572	10.00	002074	귀쉬안 고과	산업재	53,616	10.01
600085	베이징 동인당	헬스케어	54,461	10.00	002127	난지 전자상거래	자유소비재	23,223	10.00
600172	허난 황허산평	원자재	9,360	10.00	000848	허베이 청더 롤로	필수소비재	12,433	10.00

(단위: 백만 위안 / 기준일: 6월 28일 / Wind, 키움증권 리서치센터)



ECONOMY

중국 경제 주요 뉴스

- 중국당국, 8개 자산우용사 및 6개 증권사에 펀드 투자자문 라이선스 발표 (1차 18개 기관에 이어 2차 발급)
- 신화사 <WMP 회사의 상품 판매 및 관리 시행방안>이 본격적으로 시행되었다고 보도. 당국은 상품 판매 과정에서 발생하는 문제와 관련하여 관련 규제 사항 18개 사례를 발표
- 상반기 A주 IPO규모는 2,148억 위안으로 총 247개 기업 상장됨. 산업별로는 공업 분야의 기업 수 및 조달 규모 모두 1위를 기록한 가운데, 테크, 미디어, 통신 산업이 2~4위를 차지
- 중국자산운용협회, '20년 말 기준 중국 사모펀드 운용규모는 4.32조 위안 기록, '19년 말 대비 1.77조 위안 증가
- 공신부, 6/21일 까지 소비자 권익 침해와 관련하여 117만개 어플리케이션 조사, 4,002개 어플리케이션이 시정조치 처분, 329개 어플리케이션은 시정조치를 거부. 시정조치 거부한 어플리케이션은 시장 퇴출 조치
- S&P, '21년 중국 실질 경제성장률 +8.3%로 전망



STOCK

중국 주식 주요 뉴스

- 디디추싱, 이번 IPO 목표 기업가치를 620~670억 달러로 추정
- G-bit(603444.CH), 동사가 100% 자회사를 통해 간접적으로 지분 (21.37%) 보유하고 있는 청자유회가 6/25일 홍콩거래소 IPO신청서 제출
- CITIC Securities (600030.CH), Orient Securities (600958.CH), 펀드투자자문업무 시범 운영과 관련하여 당국으로부터 이익없다고 통보받음

(기준일: 6월 28일 / 출처: 초상증권, 키움증권 리서치센터)





China Market Summary Table



분류		이름	지수	1D(%)	1W(%)	2W(%)	1M(%)	3M(%)	1Y(%)	YTD(%)
China Index	본토	상해종합	3,606.4	-0.0	+2.2	+0.5	+0.2	+4.3	+21.0	+3.8
		선전종합	2,463.7	+0.9	+2.8	+2.3	+2.9	+10.5	+26.5	+5.8
		CSI 300	5,251.8	+0.2	+3.2	+0.5	-1.3	+3.1	+26.9	+0.8
	역외	홍콩항생	29,268.3	-0.1	+2.7	+1.5	+0.5	+2.4	+19.2	+7.5
		홍콩항생종합	4,573.8	+0.1	+2.9	+1.0	+0.6	+2.1	+27.5	+6.5
		홍콩항생중국기업	10,863.6	-0.1	+3.0	+1.0	+0.6	-1.4	+10.3	+1.2
	기술주	홍콩항생테크	8,276.6	+0.5	+4.0	+3.6	+4.0	+1.2	+27.8	-1.8
		과창판50	1,563.0	+1.8	+2.3	+8.8	+12.8	+25.2	+9.7	+12.2
		차이넥스트	3,412.9	+1.9	+4.4	+3.5	+5.6	+23.1	+43.2	+15.1
China A Sector Index	중국 A주 업종별 지수	농림축산	3,678.8	+3.7	+7.0	+1.1	-2.2	-7.1	-1.7	-6.0
		채굴	2,942.7	-4.0	+1.6	-2.7	+3.6	+13.2	+42.8	+18.6
		화학	4,394.4	+0.6	+4.7	+1.8	+5.9	+14.5	+58.8	+20.4
		철강	2,796.1	-1.3	+2.2	-1.2	+0.2	+7.0	+43.4	+25.0
		비철금속	4,611.3	-0.6	+3.6	-1.6	-2.0	+10.6	+58.1	+12.6
		전자	5,235.9	+1.1	+5.0	+10.0	+11.9	+20.1	+23.3	+10.6
		가전	8,725.2	+0.4	+3.2	-0.3	-6.3	-6.6	+13.6	-14.4
		음식료	29,361.8	+0.9	+1.1	-1.2	-4.2	+9.1	+55.3	+2.0
		섬유의류	1,921.6	+1.6	+2.3	+2.5	+2.4	+6.7	+6.4	+7.7
		경공업	2,803.0	+0.3	+2.0	+0.5	-0.9	+0.7	+23.0	+7.6
		헬스케어	13,256.8	+1.7	+3.8	+2.0	+1.9	+13.6	+21.2	+9.8
		유틸리티	2,145.1	+0.3	+2.3	+1.0	+1.8	-2.3	+14.6	+7.2
		교통운수	2,451.0	-1.1	+0.3	+0.2	+1.0	+2.5	+14.2	+2.7
		부동산	3,507.4	-1.3	-1.0	-3.5	-7.6	-8.0	-9.6	-8.3
		유통소매	3,112.6	+0.8	+0.9	-2.1	-3.2	+0.9	-15.8	-3.7
		여행/레저	13,124.6	+2.4	+6.0	-1.8	-9.6	-5.7	+81.9	+6.7
		건자재	8,102.0	+0.0	+2.6	-3.4	-3.3	-2.8	+19.4	+3.6
		건축	2,011.4	-0.0	+3.1	+2.0	+2.3	-1.0	+4.0	+4.6
		전기장비	10,121.5	+1.7	+6.3	+8.2	+13.7	+25.7	+98.5	+19.4
		군수	1,587.6	+0.5	-1.7	+4.3	+4.5	+6.5	+35.2	-10.8
		컴퓨터	5,050.3	+0.9	-2.3	-1.6	+3.2	+8.8	-9.7	-1.5
		미디어	683.6	+0.5	-0.6	-3.0	-2.8	+1.6	-13.4	-6.8
		통신	2,004.8	+1.1	-0.6	+0.9	+4.9	+7.3	-18.2	-5.1
		은행	3,943.4	-1.9	+0.8	-3.0	-6.2	-3.4	+19.5	+6.7
		증권/보험	1,955.6	-1.3	+2.5	-0.8	-5.1	-2.8	+2.7	-13.9
		자동차	6,318.3	+1.1	+3.2	+4.9	+11.4	+19.9	+60.7	+10.7
		기계장비	1,579.7	+0.1	+1.9	+2.5	+2.6	+1.2	+29.8	+2.8

Wind, 키움증권 리서치센터

2021년 6월 28일

마감기준





China Market Summary Table

분류	이름	지수	1D(%)	1W(%)	2W(%)	1M(%)	3M(%)	1Y(%)	YTD(%)
Shanghai Sector Index	Financial	5,237.6	-1.6	+1.0	-2.9	-6.7	-5.8	+6.1	-4.4
	Industrial	2,783.4	+0.3	+4.3	+3.9	+5.4	+5.8	+43.7	+5.8
	Consumer Goods	19,491.3	+0.5	+0.4	-1.0	-4.2	+8.4	+43.0	-1.0
	Energy	1,334.2	-3.7	+1.9	-3.0	+4.4	+10.7	+35.8	+19.8
	Basic Materials	2,735.7	-0.6	+3.9	-3.4	-3.4	+0.4	+48.4	+8.5
	Consumer Services	4,077.7	+0.6	+3.3	+1.4	-0.8	+6.1	+64.6	+9.1
	Utilities	1,967.6	+1.5	+3.7	+1.4	+3.2	-1.1	+12.7	+6.6
	Health Care	11,400.5	+1.8	+5.2	+4.0	+5.2	+18.4	+33.4	+12.6
	Telecommunication	2,862.0	+0.5	+1.6	+3.6	+7.3	-0.4	-14.7	-2.9
	Technology	4,830.9	+1.3	+3.1	+6.9	+9.0	+17.1	-3.0	+1.6
Shenzen Sector Index	Manufacturing	3,098.0	+1.2	+3.5	+3.8	+4.6	+13.6	+34.5	+8.0
	IT	1,830.3	+1.2	-2.5	-0.9	+4.9	+11.6	-12.8	+1.3
	Financials	1,488.6	-1.4	+2.8	+0.5	-2.9	+7.8	+33.5	+3.5
	Real Estates	2,195.9	-1.0	-0.5	-3.6	-8.9	-12.5	-8.1	-10.0
	Agricultures	1,576.1	+5.4	+10.9	+1.6	+0.6	-9.2	-3.1	-2.7
	Wholesale & Retail	1,482.5	+0.3	+0.9	-1.9	-2.8	+4.4	+0.7	+3.7
	Transportation	1,274.6	-0.8	-0.5	-0.4	+0.7	-7.7	+10.4	-12.1
	Utilities	842.6	+0.9	+2.6	+0.7	-2.3	-3.5	+36.6	+7.5
	Business Service	1,240.1	+0.9	+1.6	-2.5	-5.3	-0.8	+0.9	-5.6
	Media	979.3	+0.7	-1.9	-1.8	-4.1	-0.7	-6.6	-4.7
	Construction	1,123.4	-0.8	+1.2	+0.9	+1.9	+0.4	+7.0	+2.3
	Mining	2,149.7	-2.2	+1.2	-3.2	-1.7	+11.6	+19.2	+5.7
	R&D	2,868.7	-1.3	+1.6	+2.6	+4.4	+16.1	+29.3	+21.6
	Environmental Products	716.4	-0.4	+1.5	-0.6	-0.5	-7.1	-7.1	-2.9
SHIBOR 금리	SHIBOR O/N	1.558	+0.5	-30.7	-22.0	-28.1	-14.6	+42.2	+42.5
	SHIBOR 1W	2.258	+2.8	+0.0	+4.1	-0.9	+1.0	+3.5	-5.2
	SHIBOR 1M	2.405	+0.0	+0.2	+0.9	+0.0	-5.4	+14.5	-11.0
	SHIBOR 3M	2.457	+0.0	+0.3	+0.9	-0.8	-6.9	+15.4	-10.8
	SHIBOR 6M	2.607	-0.1	+0.0	-0.1	-2.1	-6.9	+20.3	-8.1
	SHIBOR 9M	2.840	+0.0	+0.2	+0.6	+0.2	-3.5	+24.1	-3.4
	SHIBOR 1Y	2.904	+0.0	+0.1	+0.7	-0.3	-5.7	+23.6	-3.2
국고채 금리	국고채 1년물	2.450	-1.0	-3.3	+0.4	+2.6	-6.3	+11.7	-1.2
	국고채 2년물	2.665	-0.4	-2.8	-3.1	+1.8	-4.4	+15.0	-1.3
	국고채 3년물	2.957	+0.3	-0.1	-1.5	+0.9	-1.8	+13.4	-0.4
	국고채 10년물	3.095	+0.3	+0.1	-1.0	-0.2	-3.3	+7.7	-1.5
Repo 금리	Repo 익일물	1.560	+0.0	-31.3	-22.8	-28.4	-15.2	+41.8	+4.0
	Repo 7일물	2.600	-1.9	+13.0	+20.8	+8.3	+8.3	+19.3	+0.0
FX Market	달러 인덱스	91.889	+0.1	+0.0	+1.5	+2.0	-1.5	-5.8	+2.1
	달러-위안 역내환율	6.4562	+0.0	-0.2	+0.9	+1.4	-1.8	-8.8	-1.1
	달러-위안 역외환율	6.4605	-0.0	-0.1	+0.9	+1.6	-1.7	-8.8	-0.7
	달러-위안 고시환율	6.4578	-0.3	+0.0	+1.1	+1.1	-1.6	-8.5	-1.0
	원-위안 환율	174.63	-0.1	-0.6	+0.2	-0.3	+1.3	+2.1	+4.7

Wind, 키움증권 리서치센터

2021년 6월 28일 마감기준



[Compliance Notice]

- 당사는 동 자료를 기관투자자 또는 제3자에게 사전 제공한 사실이 없습니다.
- 동 자료에 게시된 내용들은 본인의 의견을 정확하게 반영하고 있으며, 외부의 부당한 압력이나 간섭없이 작성되었음을 확인합니다.

[고지사항]

- 본 조사분석자료는 당사의 리서치센터가 신뢰할 수 있는 자료 및 정보로부터 얻은 것이나, 당사가 그 정확성이나 완전성을 보장할 수 없고, 통지 없이 의견이 변경될 수 있습니다.
- 본 조사분석자료는 유가증권 투자를 위한 정보제공을 목적으로 당사 고객에게 배포되는 참고자료로서, 유가증권의 종류, 종목, 매매의 구분과 방법 등에 관한 의사결정은 전적으로 투자자 자신의 판단과 책임하에 이루어져야 하며, 당사는 본 자료의 내용에 의거하여 행해진 일체의 투자행위 결과에 대하여 어떠한 책임도 지지 않으며 법적 분쟁에서 증거로 사용 될 수 없습니다.
- 본 조사 분석자료를 무단으로 인용, 복제, 전시, 배포, 전송, 편집, 번역, 출판하는 등의 방법으로 저작권을 침해하는 경우에는 관련법에 의하여 민·형사상 책임을 지게 됩니다.

