

# Hong Rok-ki's China Times

# “HONG CHA TIMES”

홍차타임즈

2021년 6월 25일

## China Market Daily

### ■ Info. Guide

P1 Market Comment

P2 주식시장 동향

P3 일간 상승률 상위 종목

P3 경제/주식 뉴스

P4 Market  
Summary Table

- 6/24일 기준, 상해종합: 3,566.7(+0.0%), 심천종합: 2,415.4(-0.5%), ChiNext: 3,279.2(-1.2%)
- 고시 기준환율: 달러 대비 6.4824위안 (0.3% 절하), 역내/외 위안화 환율: 6.4720/6.4708 위안
- 중국증시는 산업재 강세 및 성장주 약세 구도 속에서 혼조세, 상해종합 상승 마감, 심천종합 하락 마감
- 미국은 위구르족 인권탄압과 관련된 5개 중국 기업에 대해 미국 기업 수출을 제한  
호신실리콘, 생산건설병단, 다초뉴에너지, 이스트호프비철금속, 신장 GCL 5개 중국 기업이 포함
- 인민은행은 7일물 역환매조건부채권을 통해 300억 위안 규모 단기유동성 공급  
같은 날 만기도래 100억 위안으로 순공급된 유동성 200억 위안

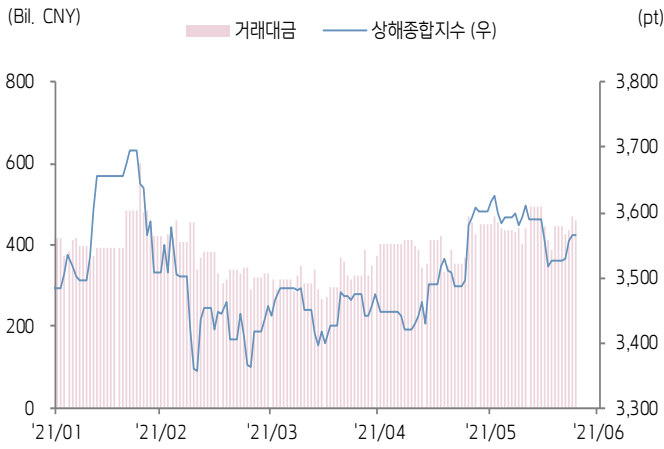
키움증권 글로벌 리서치  
China Equity/Strategist  
홍록기 02-3787-4733  
RA  
조소정 02-3787-3693



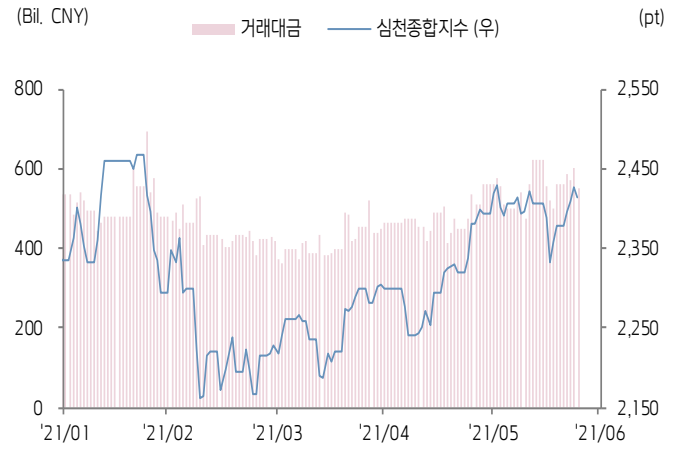


# 주식 시장 동향 (기준일: 6월 24일)

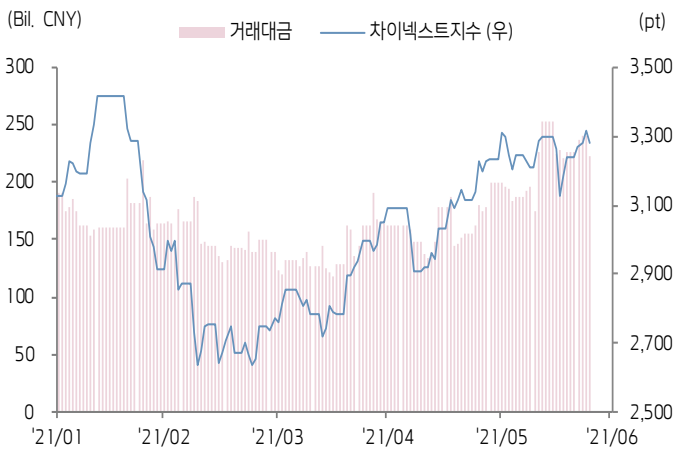
## 상해종합지수(上证指数)



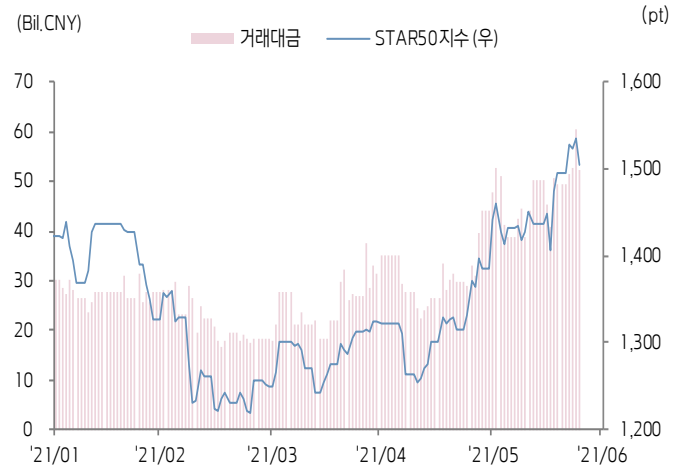
## 심천종합지수(深证综指)



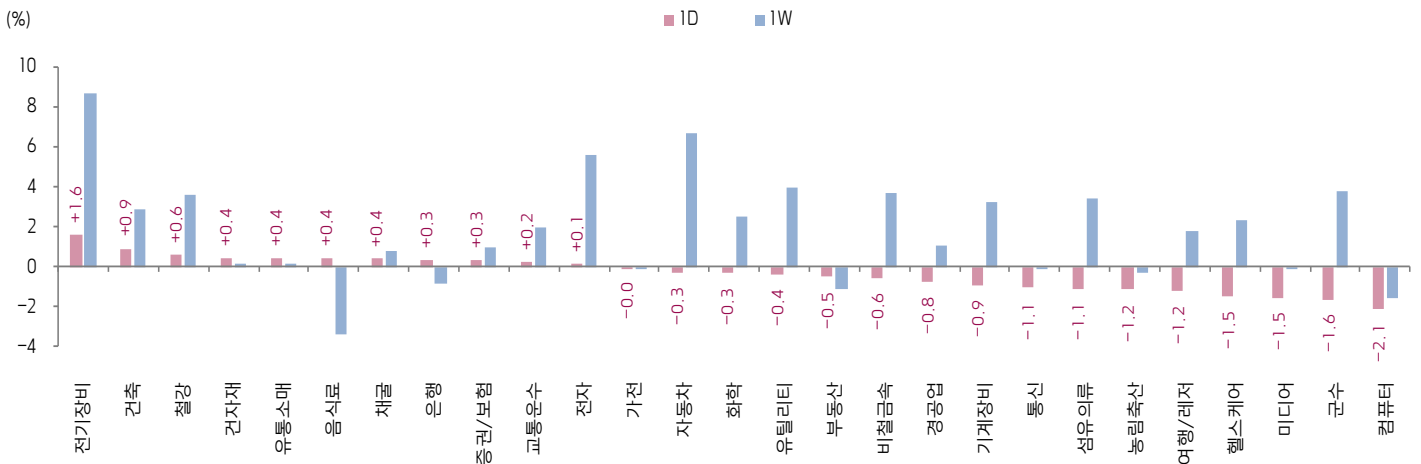
## Chinext 지수



## STAR 50 지수



## 본토 A주 업종별 수익률 1D/1W



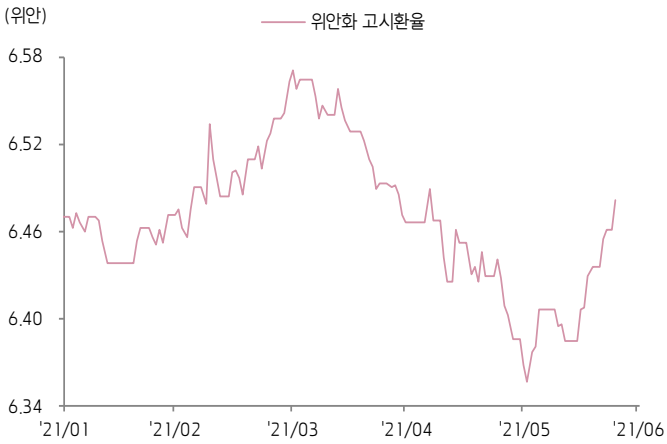
(출처: Wind, 키움증권)



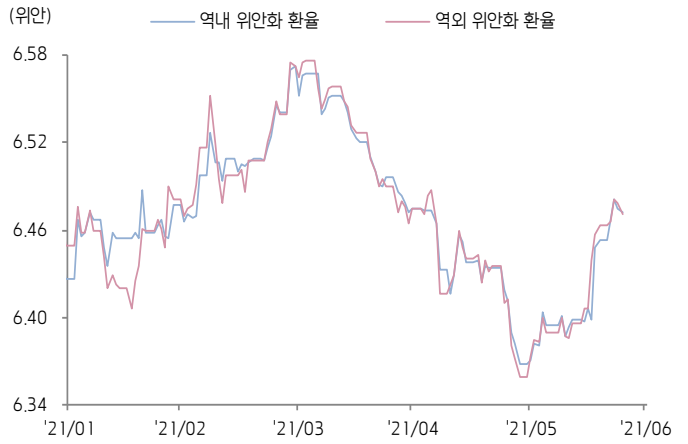


# 환율 금리 동향 (기준일: 6월 24일)

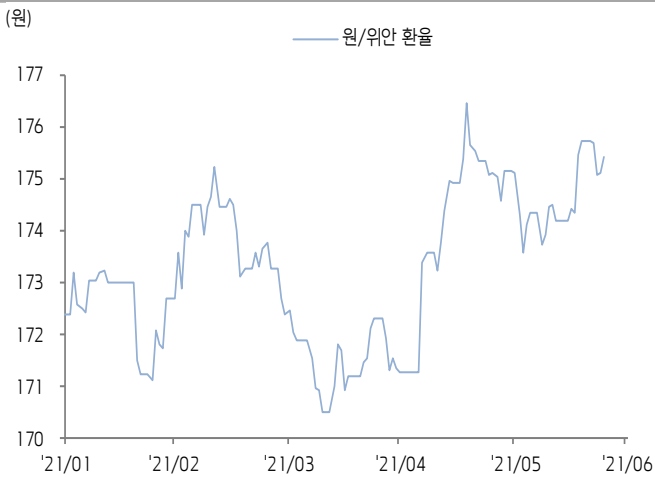
## 위안화 고시 환율



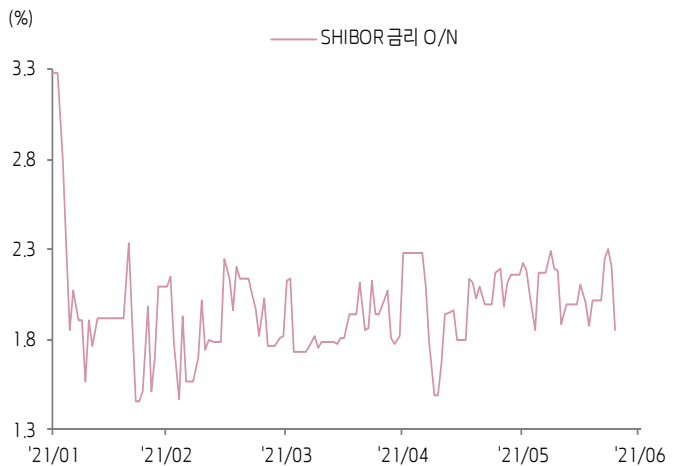
## 역내/외 위안화 환율



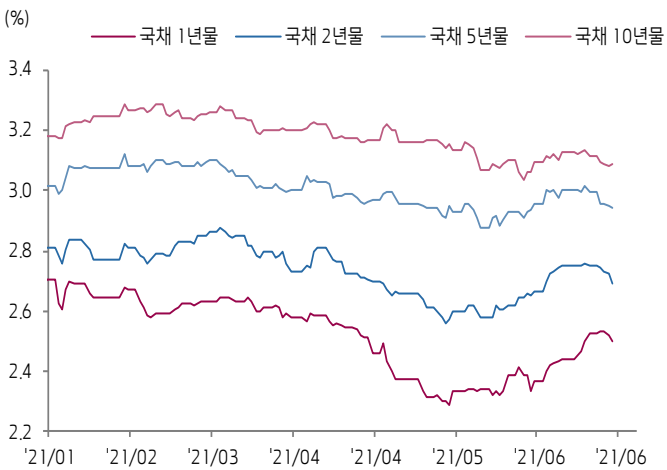
## 원/위안 환율



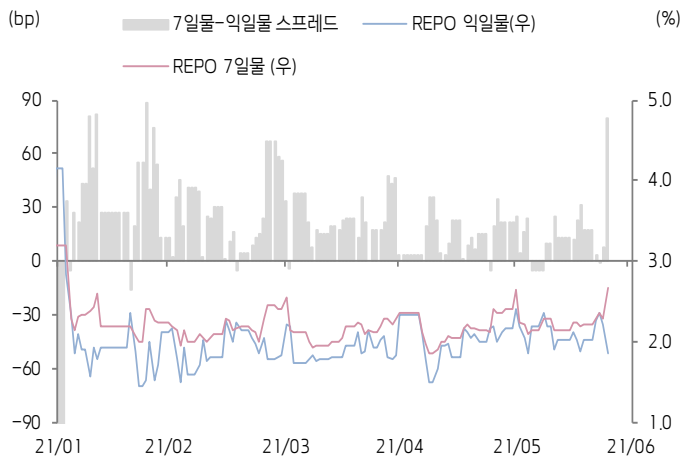
## Shibor O/N 금리



## 중국 국고채 금리



## Repo 금리



(출처: Wind, 키움증권)





## 일간 상승률 상위 종목 Top5

후강통					선강통				
종목코드	종목명	업종	시가총액	등락률(%)	종목코드	종목명	업종	시가총액	등락률(%)
603628	Clenergy Xiamen Technology Co Ltd	산업재	2,398	10.05	002482	선전 광텐 집단	산업재	4,335	10.16
600089	TBEA	산업재	45,203	10.04	002341	선전시 신문 과기	원자재	6,049	10.06
601222	장쑤 린양 능원	산업재	14,778	10.03	002276	저장 완마	산업재	7,259	10.05
600699	원성 전자	자유소비재	32,164	10.01	002309	장쑤 중리 집단	산업재	5,074	10.02
600704	우찬 중다 집단	산업재	58,974	10.01	002516	광다 기술 그룹	자유소비재	8,722	10.02

(단위: 백만 위안 / 기준일: 6월 24일 / Wind, 키움증권 리서치센터)



## ECONOMY 중국 경제 주요 뉴스

- 23일 제 5차 국가 약품 GPO입찰이 상하이에서 진행, 251개 약품(61개 품목)이 예비 낙찰. 이번 GPO에는 고혈압, 관상동맥성심질환, 당뇨병, 항히스타민, 항생제, 소화기질환, 만성질환 등의 치료제가 포함되어, 역대 GPO 중 최대 품목을 포함. 예비 낙찰 약품의 가격은 원래 가격보다 평균 56% 가량 인하됨.
- 국가에너지국, 옥상 분포식 태양광 발전 시범 운용에 나선 가운데, 건물별 옥상 내 태양광 발전 설비 설치를 요구. 옥상 면적 내 태양광 발전 설치 비중은 정부기관 50%, 학교/병원 40%, 공산업 공장 30%, 농촌주문 자가 옥상 20%
- 최근 다수 은행이 주택담보 대출 금리를 인상. 항저우시 내 일부 은행은 1주택 소유자이 신규 구매 주택에 대해 주택담보대출 승인을 중단
- CAAM, 6/1~20일, 11개 대표 중국 자동차 업체의 생산량은 86만 4천 대로 전년동기대비 -37.7% 감소
- 재정부, 1~5월 중국 국유기업 매출액은 28조 2,164억 위안으로 전년동기대비 +30.5% 증가, 2년 평균 +8.9% 성장. 동기간 순이익은 1조 7,939억 위안으로 전년동기대비 +170% 증가, 2년 평균 +13.5% 증가
- NDRC, 시장감독총국, 각 성시의 원자재 가격 안정 문제 조사 실시
- 문화관광부, <14차 5개년 기간 공공문화 서비스 체제 건설 계획> 발표. 스마트도서관 플랫폼 건설을 추진하고, 공공문화 분야 뉴인프라 구축 및 스마트 브레인, 도시 데이터 허브를 기반으로 한 스마트 문화 서비스를 적극적으로 확대하도록 요청



## STOCK 중국 주식 주요 뉴스

- 샤오핑 (XPEV.US), 홍콩 IPO로 8,075만 주 발행 계획
- CITIC Securities (600030.CH), 등록자본금 최대 30억 위안 규모의 100% 자산운용사 설립 계획을 발표
- BYD (002594.CH), 일본 전기 버스 판매량 확대 계획 발표, 현재 50대 판매량을 '30년 약 4,000대로 확대할 계획
- Midea Group (000333.CH), 허샤지엔이 8억 위안을 들여 동사의 0.15% 지분을 매입, 지분 인수 계획의 최소 금액 달성
- 중국면세 (601888.CH), CSRC, 동사의 H주 발행 신청안 접수
- Wuxi Apptec (602359.CH, 2359.HK), 동사가 1.7525% 지분 보유한 Navitas (688690.CH)가 전일 과학창업판에 상장, 상장 첫 날 주가는 1,273.98% 상승

(기준일: 6월 24일 / 출처: 초상증권, 키움증권 리서치센터)





# China Market Summary Table

분류	이름	지수	1D(%)	1W(%)	2W(%)	1M(%)	3M(%)	1Y(%)	YTD(%)	
China Index	본토	상해종합	3,566.7	+0.0	+1.2	-1.2	-0.4	+4.3	+19.7	+2.7
		선전종합	2,415.4	-0.5	+2.4	-0.3	+1.4	+9.1	+24.0	+3.7
		CSI 300	5,156.0	+0.2	+1.1	-2.2	-3.1	+2.3	+24.6	-1.1
	역외	홍콩항생	28,882.5	+0.2	+1.1	+0.5	-0.1	+1.9	+16.5	+6.1
		홍콩항생종합	4,507.2	+0.1	+1.1	-0.1	-0.5	+1.6	+24.4	+4.9
		홍콩항생중국기업	10,677.3	+0.0	+0.8	-0.4	-1.1	-2.6	+7.5	-0.6
	기술주	홍콩항생테크	8,039.8	+0.2	+1.7	+0.9	+0.4	-1.1	+24.6	-4.6
		과창판50	1,504.8	-1.9	+2.1	+3.8	+9.8	+19.7	+5.7	+8.0
		차이넥스트	3,279.2	-1.2	+2.8	-0.2	+1.6	+19.4	+37.6	+10.5
China A Sector Index	중국 A주 업종별 지수	농림축산	3,498.2	-1.2	-0.3	-5.0	-7.9	-11.2	-6.5	-10.6
		채굴	3,009.8	+0.4	+0.8	+0.7	+6.7	+19.6	+46.0	+21.3
		화학	4,272.1	-0.3	+2.5	-1.6	+5.4	+13.0	+54.4	+17.1
		철강	2,769.7	+0.6	+3.5	-1.2	-0.5	+8.2	+42.1	+23.8
		비철금속	4,536.8	-0.6	+3.7	-3.1	-1.5	+9.8	+55.6	+10.8
		전자	5,149.6	+0.1	+5.6	+7.0	+10.8	+18.3	+21.2	+8.8
		가전	8,632.9	-0.0	-0.1	-2.6	-6.7	-7.2	+12.4	-15.3
		음식료	28,644.9	+0.4	-3.4	-5.6	-6.9	+8.7	+51.5	-0.4
		섬유의류	1,884.7	-1.1	+3.4	-0.0	+1.0	+2.8	+4.4	+5.7
		경공업	2,765.0	-0.8	+1.1	-1.7	-2.6	-0.3	+21.3	+6.1
		헬스케어	12,795.2	-1.5	+2.3	-2.3	-2.8	+10.9	+17.0	+5.9
		유틸리티	2,147.9	-0.4	+3.9	+2.1	+1.5	-1.7	+14.8	+7.4
		교통운수	2,461.8	+0.2	+2.0	+1.0	+2.9	+3.2	+14.7	+3.1
		부동산	3,536.5	-0.5	-1.1	-3.3	-5.6	-6.8	-8.9	-7.6
		유통소매	3,088.8	+0.4	+0.1	-3.8	-2.6	-1.8	-16.5	-4.5
		여행/레저	12,729.0	-1.2	+1.8	-5.4	-10.9	-7.4	+76.4	+3.4
		건자재	8,054.9	+0.4	+0.2	-5.0	-4.8	-1.8	+18.7	+3.0
		건축	1,997.9	+0.9	+2.9	+1.8	+1.0	-1.7	+3.3	+3.9
		전기장비	9,846.3	+1.6	+8.6	+6.9	+11.8	+24.2	+93.1	+16.1
		군수	1,578.1	-1.6	+3.8	+0.1	+4.6	+10.0	+34.3	-11.3
		컴퓨터	5,022.3	-2.1	-1.6	-2.4	+2.2	+6.7	-10.2	-2.0
		미디어	680.4	-1.5	-0.1	-4.5	-4.2	-1.1	-13.8	-7.3
		통신	1,998.3	-1.1	-0.0	-0.8	+6.7	+5.6	-18.5	-5.5
은행	3,966.5	+0.3	-0.8	-3.3	-5.3	-1.8	+20.2	+7.3		
증권/보험	1,934.1	+0.3	+0.9	-3.2	-5.2	-4.4	+1.6	-14.8		
자동차	6,263.9	-0.3	+6.6	+5.3	+12.7	+19.0	+59.3	+9.7		
기계장비	1,561.8	-0.9	+3.2	+0.6	+3.3	+1.1	+28.3	+1.6		

Wind, 키움증권 리서치센터

2021년 6월 24일

마감기준





# China Market Summary Table

분류	이름	지수	1D(%)	1W(%)	2W(%)	1M(%)	3M(%)	1Y(%)	YTD(%)
Shanghai Sector Index	Financial	5,250.0	+0.3	-0.3	-3.6	-6.0	-4.9	+6.3	-4.1
	Industrial	2,733.1	+1.5	+4.5	+2.1	+3.8	+6.4	+41.1	+3.8
	Consumer Goods	19,146.2	+0.3	-3.2	-4.4	-6.7	+8.6	+40.5	-2.7
	Energy	1,359.4	+0.2	-0.0	+0.2	+7.0	+17.3	+38.3	+22.1
	Basic Materials	2,676.0	+0.2	+0.6	-6.1	-4.7	+0.0	+45.2	+6.1
	Consumer Services	4,041.4	-0.8	+4.3	+0.4	-0.4	+6.0	+63.1	+8.1
	Utilities	1,939.6	+0.9	+1.7	+0.7	+0.3	-2.2	+11.1	+5.1
	Health Care	10,994.0	-1.5	+3.5	-0.7	+0.7	+16.2	+28.6	+8.6
	Telecommunication	2,828.3	+0.5	+1.1	+1.3	+5.6	-2.6	-15.7	-4.1
	Technology	4,729.8	-1.9	+1.8	+3.1	+7.0	+14.4	-5.1	-0.5
Shenzen Sector Index	Manufacturing	3,026.3	-0.4	+3.1	+0.7	+2.8	+11.9	+31.4	+5.5
	IT	1,823.3	-2.2	-0.9	-1.5	+5.1	+8.8	-13.2	+0.9
	Financials	1,465.3	+0.0	+1.0	-2.7	-4.7	+6.7	+31.4	+1.9
	Real Estates	2,202.7	-0.9	-1.6	-4.1	-7.6	-11.3	-7.8	-9.8
	Agricultures	1,461.9	-1.3	-1.0	-6.9	-7.0	-15.5	-10.1	-9.8
	Wholesale & Retail	1,464.6	-1.0	+1.0	-3.6	-3.3	+3.0	-0.6	+2.4
	Transportation	1,281.0	+0.6	+4.2	+0.1	+2.0	-7.1	+10.9	-11.6
	Utilities	835.5	-0.1	+4.3	+0.9	-1.8	-2.5	+35.4	+6.6
	Business Service	1,219.6	-2.0	+0.1	-4.7	-8.2	-5.6	-0.7	-7.2
	Media	972.2	-1.4	-1.8	-4.2	-5.8	-2.1	-7.3	-5.4
	Construction	1,126.1	+0.2	+2.9	+2.1	+2.8	+1.4	+7.3	+2.5
	Mining	2,165.7	-0.6	+1.8	-2.1	+0.6	+14.7	+20.1	+6.5
	R&D	2,891.1	+0.1	+5.8	+4.6	+4.3	+18.8	+30.3	+22.5
	Environmental Products	723.3	+0.1	+3.9	+0.6	+0.0	-10.1	-6.2	-2.0
	SHIBOR 금리	SHIBOR O/N	1.853	-16.1	-1.2	-2.1	-15.5	+5.2	+20.3
SHIBOR 1W		2.254	-1.0	+3.4	+5.0	+0.0	+3.7	+3.7	-5.3
SHIBOR 1M		2.404	-0.1	+0.5	+1.0	-0.1	-6.4	+14.6	-11.0
SHIBOR 3M		2.455	-0.1	+0.6	+0.8	-1.2	-7.4	+15.7	-10.9
SHIBOR 6M		2.611	+0.0	+0.3	+0.0	-2.2	-6.8	+20.9	-8.0
SHIBOR 9M		2.840	-0.0	+0.4	+0.6	-0.1	-4.2	+24.6	-3.4
SHIBOR 1Y		2.907	+0.0	+0.6	+0.9	-0.6	-5.8	+24.0	-3.1
국고채 금리	국고채 1년물	2.500	-0.9	+0.1	+2.8	+7.0	-4.3	+14.0	+0.8
	국고채 2년물	2.690	-1.2	-2.4	-2.0	+2.8	-3.8	+16.0	-0.3
	국고채 3년물	2.946	-0.2	-2.2	-1.1	+1.1	-2.1	+13.0	-0.8
	국고채 10년물	3.086	+0.1	-1.5	-0.5	+0.0	-3.6	+7.4	-1.8
Repo 금리	Repo 익일물	1.860	-16.2	-1.6	-2.1	-15.5	+4.5	+20.8	+24.0
	Repo 7일물	2.660	+15.7	+20.9	+23.7	+10.8	+8.6	+15.7	+2.3
FX Market	달러 인덱스	91.815	+0.0	-0.1	+2.0	+2.4	-1.0	-5.6	+2.1
	달러-위안 역내환율	6.4720	-0.0	+0.4	+1.2	+0.9	-1.1	-8.6	-0.8
	달러-위안 역외환율	6.4708	-0.1	+0.2	+1.3	+0.9	-1.0	-8.6	-0.5
	달러-위안 고시환율	6.4824	+0.3	+0.8	+1.3	+0.8	-0.8	-8.1	-0.7
	원-위안 환율	175.44	+0.2	-0.0	+0.5	+0.2	+1.2	+2.6	+5.2

Wind, 키움증권 리서치센터

2021년 6월 24일 마감기준



**[Compliance Notice]**

- 당사는 동 자료를 기관투자자 또는 제3자에게 사전 제공한 사실이 없습니다.
- 동 자료에 게시된 내용들은 본인의 의견을 정확하게 반영하고 있으며, 외부의 부당한 압력이나 간섭없이 작성되었음을 확인합니다.

**[고지사항]**

- 본 조사분석자료는 당사의 리서치센터가 신뢰할 수 있는 자료 및 정보로부터 얻은 것이나, 당사가 그 정확성이나 완전성을 보장할 수 없고, 통지 없이 의견이 변경될 수 있습니다.
- 본 조사분석자료는 유가증권 투자를 위한 정보제공을 목적으로 당사 고객에게 배포되는 참고자료로서, 유가증권의 종류, 종목, 매매의 구분과 방법 등에 관한 의사결정은 전적으로 투자자 자신의 판단과 책임하에 이루어져야 하며, 당사는 본 자료의 내용에 의거하여 행해진 일체의 투자행위 결과에 대하여 어떠한 책임도 지지 않으며 법적 분쟁에서 증거로 사용 될 수 없습니다.
- 본 조사 분석자료를 무단으로 인용, 복제, 전시, 배포, 전송, 편집, 번역, 출판하는 등의 방법으로 저작권을 침해하는 경우에는 관련법에 의하여 민·형사상 책임을 지게 됩니다.

