

# Hong Rok-ki's China Times

# “HONG CHA TIMES”

홍차타임즈

2021년 6월 24일

## China Market Daily

### ■ Info. Guide

P1 Market Comment

P2 주식시장 동향

P3 일간 상승률 상위 종목

P3 경제/주식 뉴스

P4 Market  
Summary Table

- 6/23일 기준, 상해종합: 3,566.2(+0.2%), 심천종합: 2,427.4(+0.8%), ChiNext: 3,318.9(+1.1%)
- 고시 기준환율: 달러 대비 6.4621위안 (0.0% 절하), 역내/외 위안화 환율: 6.4740/6.4787 위안
- 전일 중국증시는 미-중 갈등 우려 완화로 상승
- 21일 미국 상무부는 틱톡과 위챗에 대한 사용 금지 제재를 취소한다고 발표
- 한편 미국은 중국 신장 지역에서 생산된 태양광 패널 원재료 수입을 금지하는 방안을 검토 중
- 인민은행은 7일물 역환매조건부채권을 통해 100억 위안 규모 단기유동성을 공급
- 같은 날 만기도래 100억 위안으로 순공급된 유동성은 없음

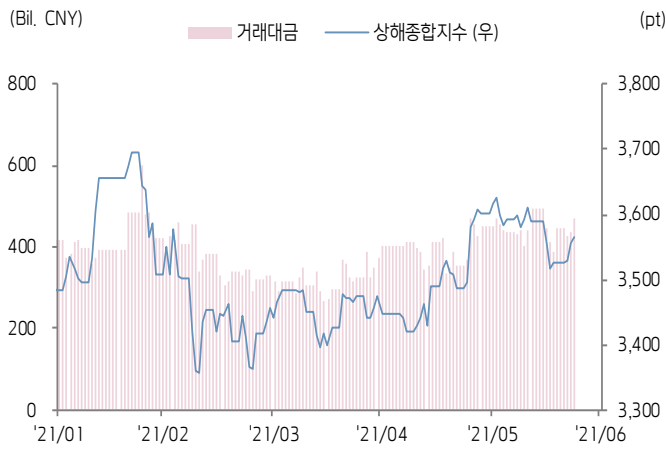
키움증권 글로벌 리서치  
China Equity/Strategist  
홍록기 02-3787-4733  
RA  
조소정 02-3787-3693



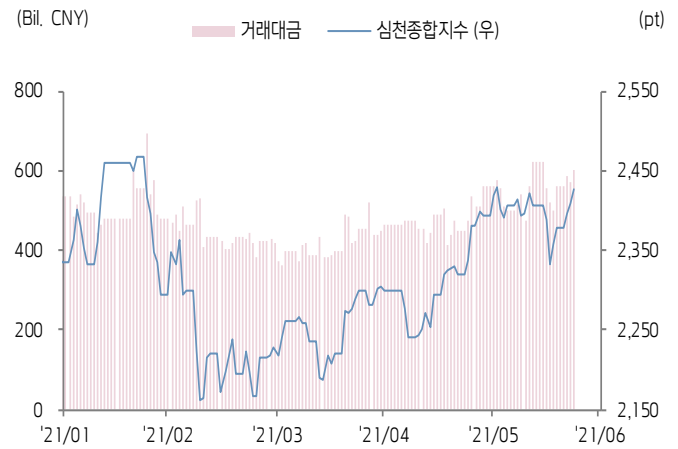


# 주식 시장 동향 (기준일: 6월 23일)

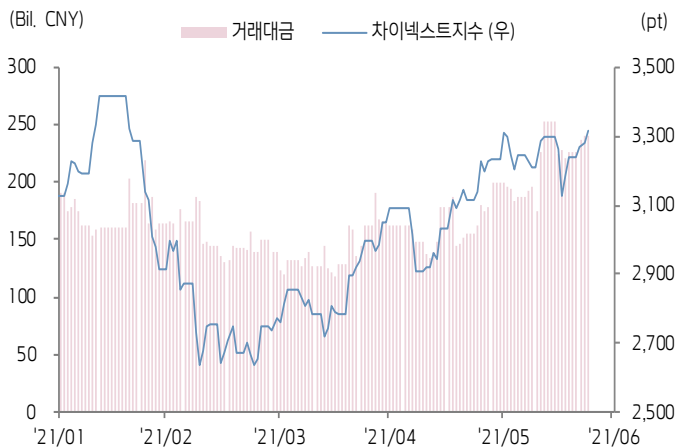
## 상해종합지수(上证指数)



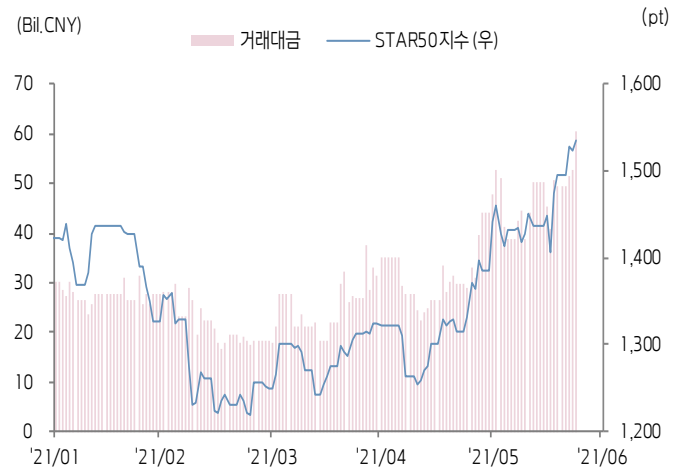
## 심천종합지수(深证综指)



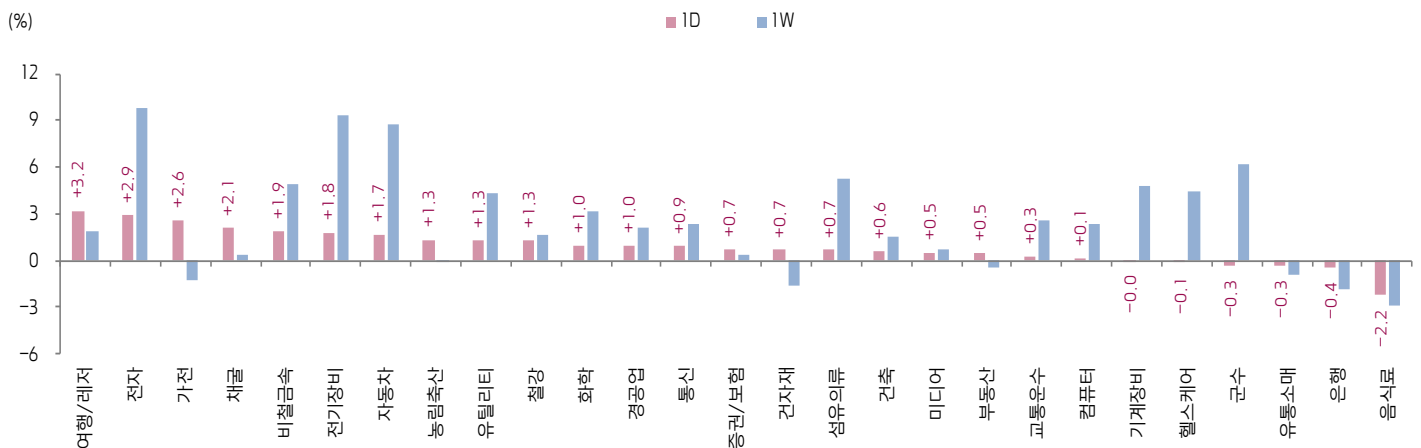
## Chinext 지수



## STAR 50 지수



## 본토 A주 업종별 수익률 1D/1W



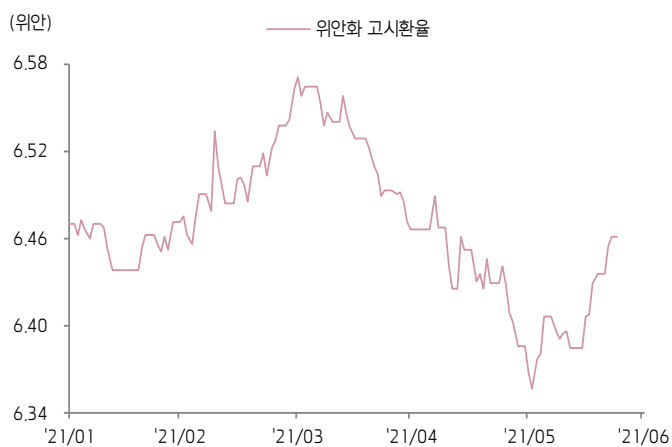
(출처: Wind, 키움증권)



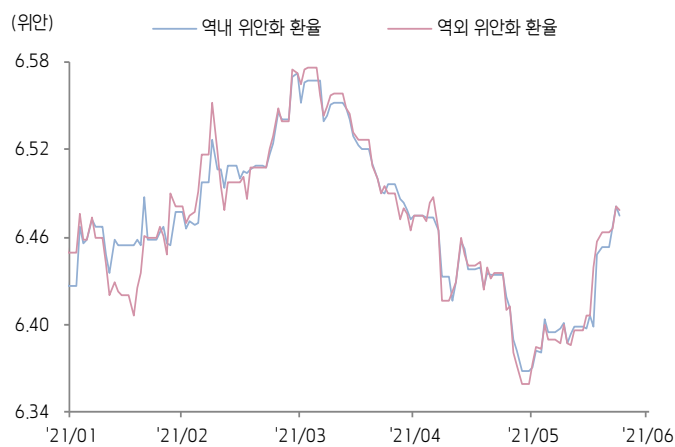


# 환율 금리 동향 (기준일: 6월 23일)

## 위안화 고시 환율



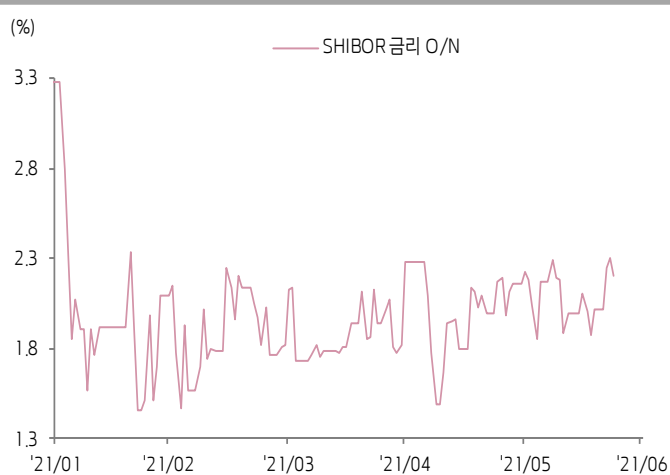
## 역내/외 위안화 환율



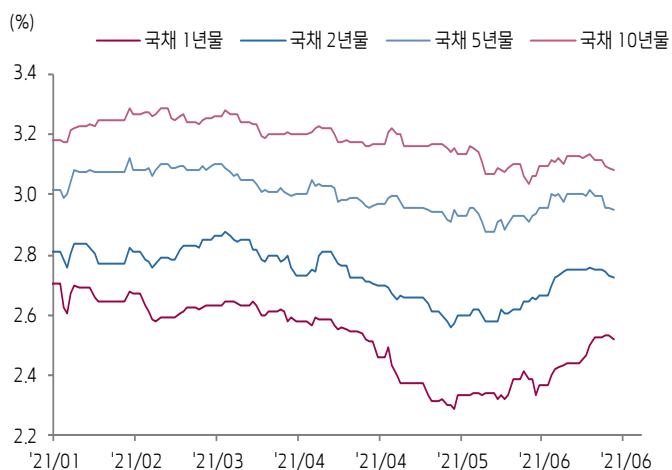
## 원/위안 환율



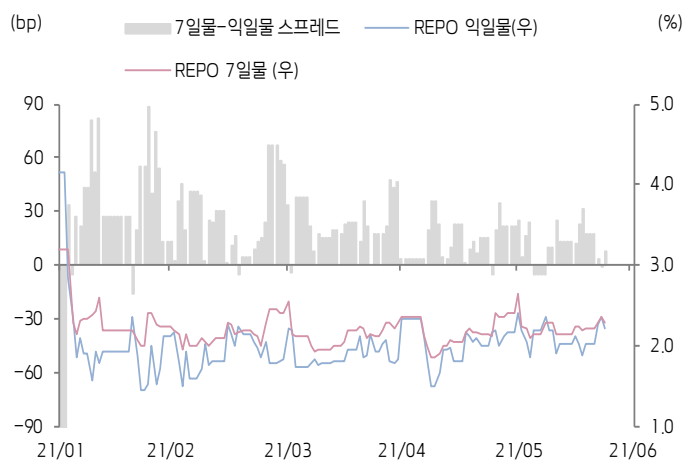
## Shibor O/N 금리



## 중국 국고채 금리



## Repo 금리



(출처: Wind, 키움증권)







## 일간 상승률 상위 종목 Top5

후강통					선강통				
종목코드	종목명	업종	시가총액	등락률(%)	종목코드	종목명	업종	시가총액	등락률(%)
600418	안후이 장화이 자동차	자유소비재	20,315	10.05	002466	텐치 리업	원자재	92,245	10.01
603595	Zhejiang Tony Electronic Co Ltd	정보기술	5,155	10.00	000983	산서 초매 능원 집단	에너지	36,050	10.00
603098	Center International Group Co Ltd	산업재	17,026	9.99	000572	하이마 자동차 그룹	자유소비재	10,312	10.00
601126	베이징 쓰팡지바오 자동차	산업재	7,075	9.99	002516	광다 기술 그룹	자유소비재	7,928	10.00
600699	원성 전자	자유소비재	29,236	9.98	000625	충칭장안자동차	자유소비재	126,282	9.99

(단위: 백만 위안 / 기준일: 6월 23일 / Wind, 키움증권 리서치센터)



## ECONOMY

## 중국 경제 주요 뉴스

- 상하이 환경에너지거래소, 중국 탄소배출권 거래 세칙 발표. 탄소 배출 할당권 거래는 반드시 거래 시스템 내에서 진행되어야하며, 양도계약의 계약 당 최대 등록 규모를 10만 톤으로 제한, 장내 거래 시간은 A주와 동일, 일단 최대 변동폭은 10%, 블록딜 거래 일간 변동폭은 최대 30%.
- 상하이 증권 거래소, 과장판 M&A 구조조정 심사 개선. 구조조정 심사 및 등록 기한을 최대 3개월로 제한, 주식발행을 통한 자산 매입 심사 기한을 최대 2 달로 조정. 조건에 부합할 경우, 소액 패스트 트랙 심사 이용 가능
- Canalsys, 1분기 중국 클라우드 인프라 서비스 지출 규모는 60억 달러로 전년동기대비 21억 달러 증가, 전분기 대비 2억 달러 증가
- 1분기 중국 Cross-border 전자상거래 수출입 규모 4,195억 위안으로 YoY+46.5% 증가 기록
- 국제 반도체 사업 협회, 5월 출하량이 전년동기대비 +4.7% 증가하며, 5개월 연속 역대 최고치 경신



## STOCK

## 중국 주식 주요 뉴스

- Suning Commerce (002024.CH), 주식 발행을 통한 자산 매입을 계획 중에 있으며, Suning Cloud New Fund 가 보유한 일부 프로젝트 지분의 100% 인수 예정
- 중국면세 (601888.CH), 빠르면 금 주 홍콩 IPO 신청에 나설 것으로 알려짐.
- Leyard (300296.CH), 상반기 순이익 가이드언스를 2.5~3억 위안으로 제시, 전년동기대비 +11.27%~33.52% 증가할 것으로 전망. 2분기 순이익은 1.5억 ~2억 위안으로 성장률 소폭 둔화

(기준일: 6월 23일 / 출처: 초상증권, 키움증권 리서치센터)





# China Market Summary Table

키움증권



분류		이름	지수	1D(%)	1W(%)	2W(%)	1M(%)	3M(%)	1Y(%)	YTD(%)
China Index	본토	상해종합	3,566.2	+0.2	+1.4	-0.7	+2.0	+6.0	+20.0	+2.7
		선전종합	2,427.4	+0.8	+4.1	+1.3	+3.9	+12.0	+24.6	+4.2
		CSI 300	5,147.4	+0.5	+1.3	-1.7	-0.2	+4.5	+24.9	-1.2
	역외	홍콩항생	28,817.1	+1.8	+1.3	+0.3	+1.4	+3.3	+15.7	+5.8
		홍콩항생종합	4,501.1	+1.7	+1.4	-0.3	+0.8	+3.3	+24.0	+4.8
		홍콩항생중국기업	10,673.9	+1.9	+1.1	-0.3	+0.3	-0.7	+6.8	-0.6
	기술주	홍콩항생테크	8,020.2	+2.7	+2.4	+0.6	+1.8	+0.9	+26.3	-4.8
		과창판50	1,534.3	+0.7	+9.1	+7.5	+15.3	+25.8	+9.0	+10.1
		차이넥스트	3,318.9	+1.1	+6.2	+3.5	+5.7	+25.0	+39.3	+11.9
China A Sector Index	중국 A주 업종별 지수	농림축산	3,539.2	+1.3	-0.1	-5.1	-5.8	-10.0	-5.9	-9.6
		채굴	2,998.5	+2.1	+0.4	-0.5	+7.3	+19.7	+45.0	+20.8
		화학	4,286.6	+1.0	+3.2	-0.5	+7.8	+15.3	+54.9	+17.5
		철강	2,754.2	+1.3	+1.6	-0.7	+0.1	+9.7	+40.3	+23.1
		비철금속	4,562.3	+1.9	+4.9	-2.0	-0.0	+14.0	+55.9	+11.4
		전자	5,144.0	+2.9	+9.8	+7.7	+13.0	+21.4	+22.3	+8.6
		가전	8,635.8	+2.6	-1.3	-2.7	-6.4	-5.8	+13.9	-15.3
		음식료	28,528.4	-2.2	-2.9	-5.1	-3.2	+11.4	+50.4	-0.9
		섬유의류	1,905.2	+0.7	+5.3	+0.7	+3.6	+6.4	+4.4	+6.8
		경공업	2,785.9	+1.0	+2.1	-1.5	-0.9	+2.0	+22.3	+6.9
		헬스케어	12,988.7	-0.1	+4.4	+0.0	+1.1	+15.9	+17.8	+7.5
		유틸리티	2,155.9	+1.3	+4.4	+2.2	+2.0	+0.3	+15.7	+7.8
		교통운수	2,456.3	+0.3	+2.6	+1.7	+3.4	+4.6	+14.2	+2.9
		부동산	3,555.2	+0.5	-0.4	-3.5	-3.9	-5.7	-6.9	-7.1
		유통소매	3,076.2	-0.3	-0.9	-4.5	-2.4	-1.5	-17.3	-4.9
		여행/레저	12,888.7	+3.2	+1.9	-4.5	-5.8	-2.5	+79.0	+4.7
		건자재	8,019.9	+0.7	-1.6	-4.4	-3.5	+0.8	+18.7	+2.6
		건축	1,980.3	+0.6	+1.6	+0.7	+0.8	-1.8	+1.8	+2.9
		전기장비	9,694.7	+1.8	+9.3	+9.4	+11.6	+27.8	+91.7	+14.3
		군수	1,604.5	-0.3	+6.2	+2.3	+9.7	+13.3	+35.3	-9.8
		컴퓨터	5,132.1	+0.1	+2.4	+3.8	+7.4	+10.5	-8.1	+0.1
		미디어	691.0	+0.5	+0.7	-2.4	-1.0	+1.1	-12.9	-5.8
		통신	2,019.9	+0.9	+2.4	+1.8	+9.0	+8.2	-17.9	-4.4
		은행	3,954.1	-0.4	-1.8	-3.9	-2.0	-1.1	+20.9	+7.0
		증권/보험	1,928.1	+0.7	+0.4	-3.6	-1.6	-3.9	+1.5	-15.1
		자동차	6,282.2	+1.7	+8.8	+7.6	+14.1	+22.7	+59.6	+10.1
		기계장비	1,576.1	-0.0	+4.8	+1.9	+4.8	+4.7	+29.6	+2.6

Wind, 키움증권 리서치센터

2021년 6월 23일

마감기준





# China Market Summary Table

분류	이름	지수	1D(%)	1W(%)	2W(%)	1M(%)	3M(%)	1Y(%)	YTD(%)
Shanghai Sector Index	Financial	5,233.2	+0.2	-1.4	-4.2	-2.7	-4.4	+6.9	-4.4
	Industrial	2,691.6	+0.1	+4.0	+2.3	+3.9	+7.4	+39.0	+2.3
	Consumer Goods	19,093.9	-1.9	-2.5	-3.7	-4.2	+11.3	+40.2	-3.0
	Energy	1,356.3	+1.6	-1.5	-0.5	+8.0	+17.4	+37.9	+21.8
	Basic Materials	2,669.9	+0.8	-0.9	-6.1	-3.0	+2.3	+45.8	+5.9
	Consumer Services	4,075.2	+1.6	+5.0	+1.7	+2.7	+10.4	+65.1	+9.0
	Utilities	1,922.3	+0.8	+0.7	-0.3	-0.2	-1.5	+11.2	+4.2
	Health Care	11,166.0	+0.3	+6.0	+2.8	+4.8	+21.4	+30.1	+10.3
	Telecommunication	2,814.1	+0.4	+2.3	+2.2	+7.0	-1.1	-15.4	-4.6
	Technology	4,819.3	+2.8	+9.1	+6.8	+13.2	+18.4	-2.0	+1.4
Shenzen Sector Index	Manufacturing	3,038.1	+1.1	+5.1	+2.3	+5.0	+15.4	+31.9	+5.9
	IT	1,863.8	+0.1	+2.7	+4.5	+9.8	+12.6	-10.9	+3.2
	Financials	1,464.9	+0.1	+1.4	-2.5	-0.3	+8.0	+31.4	+1.9
	Real Estates	2,223.2	+0.8	-0.5	-3.8	-5.2	-10.0	-5.0	-8.9
	Agricultures	1,480.7	+2.5	-1.7	-7.4	-4.8	-14.8	-9.1	-8.6
	Wholesale & Retail	1,479.3	-0.2	+2.3	-2.2	-0.6	+4.9	-0.2	+3.5
	Transportation	1,273.4	-0.2	+3.1	-0.5	+1.8	-7.5	+9.7	-12.1
	Utilities	836.7	+0.7	+4.9	+0.9	-2.4	+0.9	+35.5	+6.8
	Business Service	1,244.2	+1.9	+1.2	-1.7	-3.7	-1.9	+1.7	-5.3
	Media	985.5	-0.2	-0.8	-2.2	-3.0	+0.2	-7.3	-4.1
	Construction	1,123.7	+1.4	+3.1	+2.0	+2.8	+3.1	+6.0	+2.3
	Mining	2,178.4	+1.9	+2.6	-1.8	+1.3	+15.9	+20.6	+7.1
	R&D	2,887.1	+0.9	+7.3	+5.4	+5.5	+21.0	+29.6	+22.3
	Environmental Products	722.4	+0.4	+3.5	+0.0	-0.1	-8.9	-6.6	-2.1
SHIBOR 금리	SHIBOR O/N	2,208	-4.0	+10.1	+0.9	+1.7	+8.8	+12.0	+102.0
	SHIBOR 1W	2,276	-2.6	+3.5	+0.2	+5.6	+3.7	+5.9	-4.4
	SHIBOR 1M	2,406	+0.0	+0.8	+0.8	-0.0	-6.6	+15.7	-11.0
	SHIBOR 3M	2,457	+0.0	+0.7	+0.6	-1.3	-7.9	+16.5	-10.8
	SHIBOR 6M	2,610	+0.1	+0.2	-0.3	-2.4	-7.1	+21.3	-8.0
	SHIBOR 9M	2,841	+0.1	+0.5	+0.5	-0.0	-4.5	+25.4	-3.3
	SHIBOR 1Y	2,906	+0.0	+0.7	+0.8	-0.6	-5.9	+25.0	-3.1
국고채 금리	국고채 1년물	2,523	-0.4	+2.3	+3.8	+8.7	-3.0	+15.0	+1.7
	국고채 2년물	2,723	-0.4	-1.1	-0.4	+5.6	-1.9	+15.7	+0.9
	국고채 3년물	2,952	-0.1	-1.6	-1.7	+1.5	-2.0	+10.6	-0.6
	국고채 10년물	3,083	-0.2	-1.4	-1.3	-0.2	-3.4	+5.7	-1.9
Repo 금리	Repo 익일물	2,220	-5.9	+9.9	+0.9	+1.8	+8.8	+12.1	+48.0
	Repo 7일물	2,300	-2.2	+2.2	+0.0	+8.0	+0.9	+4.5	-11.5
FX Market	달러 인덱스	91.815	+0.1	+0.5	+1.9	+2.2	-1.2	-5.0	+2.1
	달러-위안 역내환율	6.4740	-0.1	+1.2	+1.4	+0.9	-1.1	-8.3	-0.8
	달러-위안 역외환율	6.4787	-0.0	+0.6	+1.4	+1.1	-1.1	-8.2	-0.4
	달러-위안 고시환율	6.4621	+0.0	+0.8	+1.0	+0.3	-1.0	-8.6	-1.0
	원-위안 환율	175.12	+0.0	+0.4	+0.4	+0.0	+0.8	+2.3	+5.0

Wind, 키움증권 리서치센터

2021년 6월 23일 마감기준



**[Compliance Notice]**

- 당사는 동 자료를 기관투자자 또는 제3자에게 사전 제공한 사실이 없습니다.
- 동 자료에 게시된 내용들은 본인의 의견을 정확하게 반영하고 있으며, 외부의 부당한 압력이나 간섭없이 작성되었음을 확인합니다.

**[고지사항]**

- 본 조사분석자료는 당사의 리서치센터가 신뢰할 수 있는 자료 및 정보로부터 얻은 것이나, 당사가 그 정확성이나 완전성을 보장할 수 없고, 통지 없이 의견이 변경될 수 있습니다.
- 본 조사분석자료는 유가증권 투자를 위한 정보제공을 목적으로 당사 고객에게 배포되는 참고자료로서, 유가증권의 종류, 종목, 매매의 구분과 방법 등에 관한 의사결정은 전적으로 투자자 자신의 판단과 책임하에 이루어져야 하며, 당사는 본 자료의 내용에 의거하여 행해진 일체의 투자행위 결과에 대하여 어떠한 책임도 지지 않으며 법적 분쟁에서 증거로 사용 될 수 없습니다.
- 본 조사 분석자료를 무단으로 인용, 복제, 전시, 배포, 전송, 편집, 번역, 출판하는 등의 방법으로 저작권을 침해하는 경우에는 관련법에 의하여 민·형사상 책임을 지게 됩니다.

