

Hong Rok-ki's
China
Times

“HONG CHA TIMES”

홍차타임즈

2021년 6월 23일

China Market Daily

■ Info. Guide

P1 Market Comment

P2 주식시장 동향

P3 일간 상승률 상위 종목

P3 경제/주식 뉴스

P4 Market
Summary Table

키움증권 글로벌 리서치
China Equity/Strategist
홍록기 02-3787-4733
RA
조소정 02-3787-3693

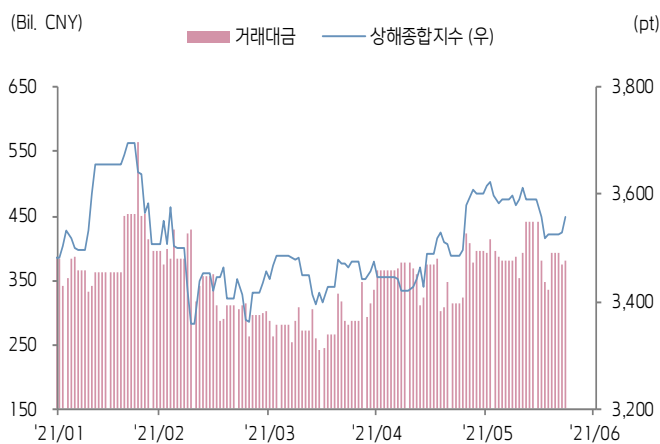
- 6/22일 기준, 상해종합: 3,557.4(+0.8%), 심천종합: 2,408.4(+0.5%), ChiNext: 3,282.0(+0.6%)
- 고시 기준환율: 달러 대비 6.4613위안 (0.1% 절하), 역내/외 위안화 환율: 6.4811/6.4806 위안
- 전일 중국증시는 통화 긴축 우려 완화와 금리 개혁 여파로 상승
- 최근 연준의 금리 인상 가능성에 투자심리 위축되었으나, 긴축 우려 완화됨
- 아울러 중국 당국은 예금 금리 개혁안을 발표, 이에 장기금리가 인하되는 효과가 발생
- 실물경제에 지원 강도가 더욱 높아질 것으로 기대
- 업종별로 에너지, 헬스케어, 필수소비재 섹터 아웃퍼폼
- 특히 미국-이란 갈등과 경기 회복 조짐 여파로 에너지 섹터 주가 상승폭이 두드러짐
- 인민은행은 7일물 역환매조건부채권을 통해 100억 위안 규모 단기유동성을 공급
- 같은 날 만기도래 100억 위안으로 순공급된 유동성은 없음



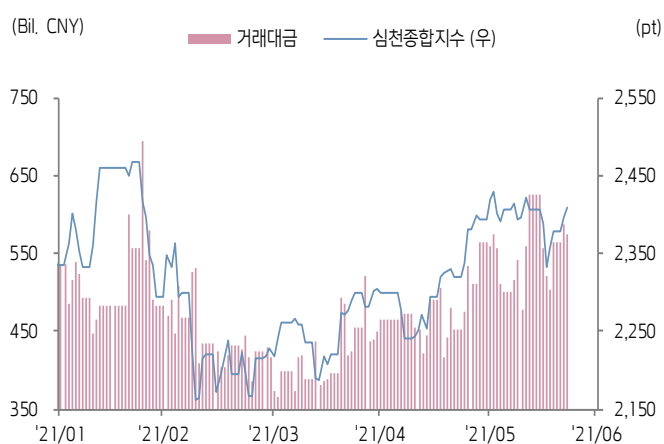


주식 시장 동향 (기준일: 6월 22일)

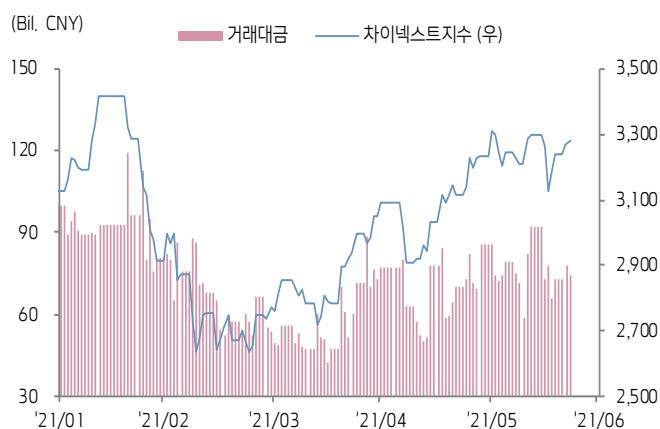
상해종합지수(上证指数)



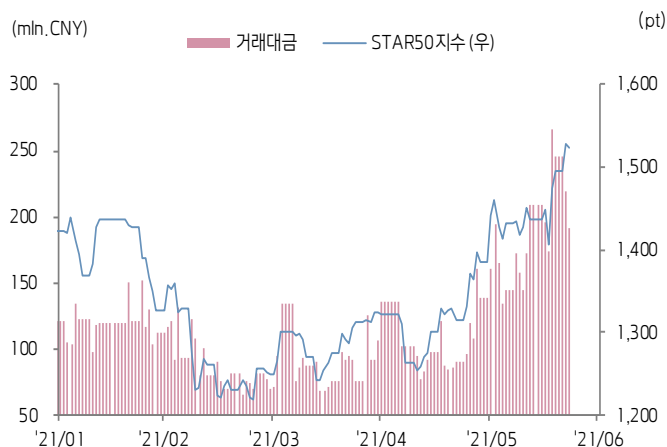
심천종합지수(深证综指)



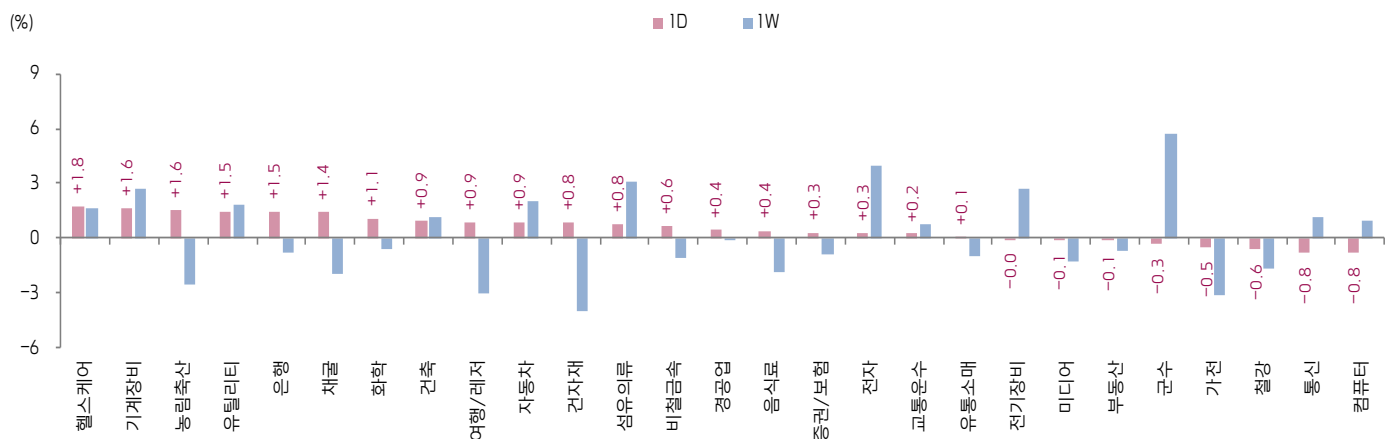
Chinext 지수



STAR 50 지수



본토 A주 업종별 수익률 1D/1W



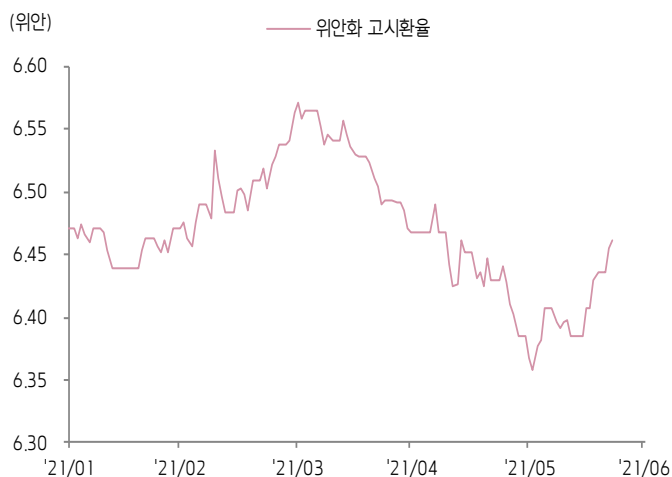
(출처: Wind, Bloomberg, 키움증권)



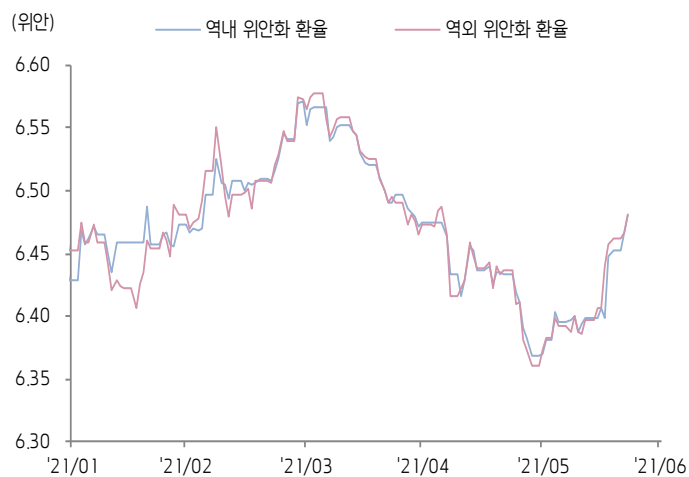


환율 금리 동향 (기준일: 6월 22일)

위안화 고시 환율



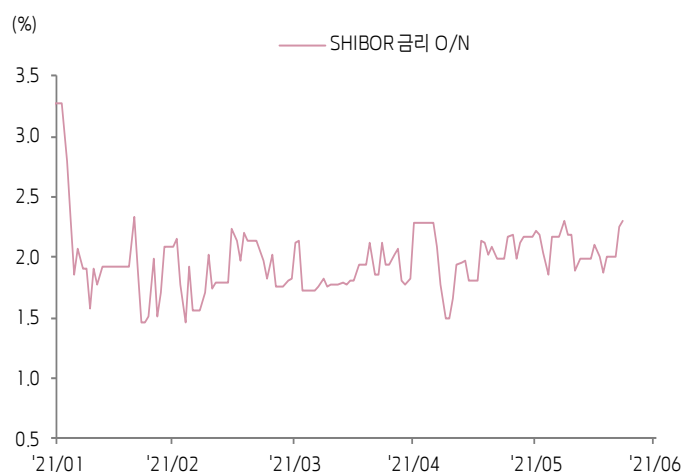
역내/외 위안화 환율



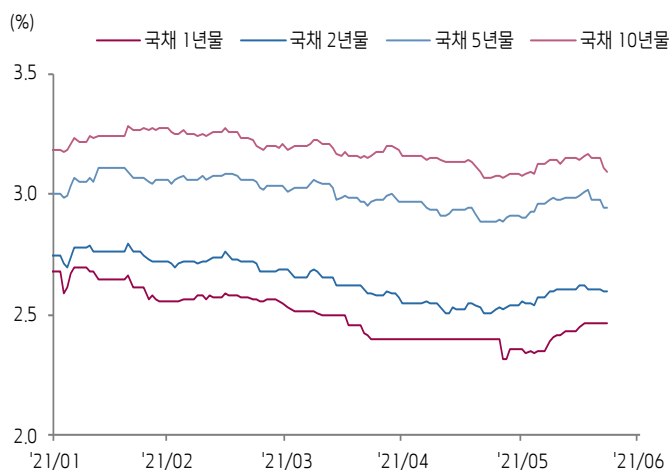
원/위안 환율



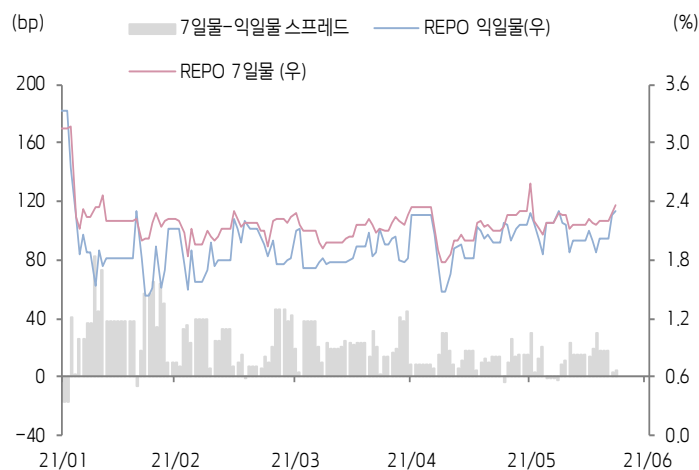
Shibor O/N 금리



중국 국고채 금리



Repo 금리



(출처: Bloomberg, 키움증권)





일간 상승률 상위 종목 Top5

후강통					선강통				
종목코드	종목명	업종	시가총액	등락률(%)	종목코드	종목명	업종	시가총액	등락률(%)
600297	광후이 기차 복무 집단	자유소비재	23,845	10.11	002516	광다 기술 그룹	자유소비재	7,207	10.11
600582	텐디 과학기술	산업재	17,589	10.10	000070	선전 SDG 인포메이션	정보기술	7,412	10.06
601908	베이징 징원통 과기	정보기술	22,770	10.04	001696	충칭 풍선 동력기계	자유소비재	9,023	10.06
601015	Shaanxi Heimaocoking Co Ltd	에너지	17,879	10.03	000553	안다오마이	소재	21,841	10.02
600699	원성 전자	자유소비재	26,582	10.02	000902	후베이 신양평 비료	소재	20,912	10.02

(단위: 백만 위안 / 기준일: 6월 22일 / Bloomberg, 키움증권 리서치센터)



ECONOMY

중국 경제 주요 뉴스

- 21일 9개 공모리츠 상품이 최초로 공식 상장, 거래 대금은 총 18.6억 위안으로 모두 상승 마감됨
- PBOC, 일부 은행 및 결제 기관들과 면담을 진행하고, 가상화폐 투기에 계좌 개설, 거래, 청산 결제 등 서비스 제공을 금지하도록 요구. 공상은행, 건설은행, 농업은행, 알리페이 등 6개 기관이 가상화폐 거래에 서비스를 제공하지 않기로 성명 발표
- 중국 첫 STAR & Chinx50 ETF 청약 개시. 9개 상품의 청약 규모 총 150억 위안 돌파. China AMC와 Southern Fund가 운용하는 ETF는 청약 규모 제한 초과로 모집 중단됨
- 5차 국가약품대량구입 입찰 가격 제출 및 공급 지역 확정이 6/23일에 진행될 예정. 이번 GPO에는 58개 품목, 137개 스펙이 포함되는 등 역대 최대 수준. 항암제, 소화제, 항생제, 호흡 질환 치료제, 조영제, 당뇨병 치료제, 안과 관련 약품, 항바이러스 약품 등이 포함될 예정
- NDRC 및 시장감독총국, 철광석 현물 거래 상황을 공동 조사
- IDC, <중국 AI 소프트웨어 및 App 연구 보고 (2020년)> 발표. '20년 중국 음성 인식 소프트웨어 시장 규모는 15.5억 달러로 YoY+26.2% 증가. 상위 1~3위 (M/S 기준)은 아이플라이텍, 알리 AI, 바이두 AI가 차지한 가운데, 특히 알리 AI의 시장 규모는 YoY+96.6% 증가하며 최대 성장률을 기록
- CBIRC, <은행 및 보험 기관 관련 거래 관리 방법> 관련 공개 의견 수렴. 은행 기관의 개별 계열사 신용 공여 한도를 은행 전분기 말 순 자산의 10%, 총 계열사 대상의 신용 공여 한도를 전분기 말 순자산의 50%로 제한.
- 국가약품감독국, 전일 <'20년 연간 약품 심사 보고> 발표. 총 59건의 코로나 백신 및 치료제 등록 신청이 특별심사 채널을 통해 승인됨. 이외 1급 약품 등록 신청 건 수는 1,062건 (총 597가지 품목)으로 YoY+51.7% 증가 기록



STOCK

중국 주식 주요 뉴스

- BOE (000726.CH): 비공개 A주 발행안 CSRC로부터 승인됨, 동사 발행 주식 수의 최대 20% 발행, 198억 위안을 조달할 계획
- Eve Energy (300014.CH): 손자회사 EBIL, Smoore International (6969.HK)로부터 5.13억 홍콩달러의 배당 취득
- China Unicom (762.HK): 5월 기준 5G 요금제 누적 가입자 수는 1.06억 가구, 월간 75.9만 가구 증가
- Shanshan: 자회사 소주삼강이 면양시에 편광필름 생산 프로젝트에 투자, 투자 규모 최대 50억 위안 가량 될 것으로 전망

(기준일: 6월 22일 / 출처: 초상증권, 키움증권 리서치센터)





China Market Summary Table

분류	이름		지수	1D(%)	1W(%)	2W(%)	1M(%)	3M(%)	1Y(%)	YTD(%)
China Index	본토	상해종합	3,557.4	+0.8	+0.0	-0.6	+2.0	+5.7	+20.0	+2.4
		선전종합	2,408.4	+0.5	+0.9	+0.6	+3.8	+11.2	+24.4	+3.4
		CSI 300	5,122.2	+0.6	-0.9	-2.1	-0.2	+3.9	+24.9	-1.7
	역외	홍콩항생	28,309.8	-0.6	-1.1	-1.6	-0.5	+1.4	+15.5	+4.0
		홍콩항생종합	4,426.6	-0.4	-1.4	-2.0	-1.2	+1.4	+23.9	+3.1
		홍콩항생중국기업	10,469.8	-0.7	-1.9	-2.4	-2.2	-3.5	+6.0	-2.5
	기술주	홍콩항생테크	7,812.2	-1.8	-1.9	-2.1	-2.7	-2.8	+27.3	-7.3
		과창판50	1,523.4	-0.3	+5.2	+7.3	+15.8	+24.7	-	+9.4
		차이넥스트	3,282.0	+0.3	+0.6	+2.3	+5.4	+24.6	+40.1	+10.6
China A Sector Index	중국 A주 업종별 지수	농림축산	3,492.3	+1.6	-2.5	-6.7	-8.3	-11.5	-8.1	-10.8
		채굴	2,937.4	+1.4	-1.9	-21.6	-22.9	+18.8	+41.7	+18.4
		화학	4,244.4	+1.1	-0.6	+13.3	+11.4	+15.7	+53.1	+16.3
		철강	2,718.6	-0.6	-1.7	-0.4	-3.1	+8.1	+38.0	+21.5
		비철금속	4,478.6	+0.6	-1.1	-3.3	-2.2	+12.6	+52.9	+9.4
		전자	4,999.1	+0.3	+4.0	+5.1	+10.9	+17.9	+19.0	+5.6
		가전	8,419.8	-0.5	-3.1	-5.5	-8.6	-8.8	+10.3	-17.4
		음식료	29,168.1	+0.4	-1.8	-2.8	+0.8	+13.2	+57.6	+1.4
		섬유의류	1,892.4	+0.8	+3.1	+0.1	+3.0	+7.2	+3.1	+6.1
		경공업	2,759.5	+0.4	-0.0	-3.1	-1.0	+1.0	+20.6	+5.9
		헬스케어	12,998.1	+1.8	+1.6	+0.1	+0.8	+16.7	+19.9	+7.6
		유틸리티	2,127.8	+1.5	+1.8	+1.3	+0.4	-3.8	+14.3	+6.4
		교통운수	2,449.4	+0.2	+0.8	+1.5	+3.5	+4.6	+13.9	+2.6
		부동산	3,539.2	-0.1	-0.6	-4.5	-4.1	-6.6	-7.7	-7.5
		유통소매	3,085.9	+0.1	-1.0	-4.9	-1.7	-0.9	-17.5	-4.6
		여행/레저	12,490.6	+0.9	-3.0	-8.5	-8.0	-4.2	+73.7	+1.5
		건자재	7,965.2	+0.8	-4.0	-5.0	-4.2	+0.1	+17.3	+1.9
		건축	1,968.6	+0.9	+1.1	+0.1	+0.2	-3.1	+0.4	+2.3
		전기장비	9,520.7	-0.0	+2.7	+7.9	+10.1	+25.3	+89.5	+12.3
		군수	1,609.5	-0.3	+5.7	+3.0	+11.5	+13.9	+35.4	-9.5
		컴퓨터	5,125.1	-0.8	+1.0	+4.1	+10.2	+12.0	-6.9	-0.0
		미디어	687.3	-0.1	-1.3	-3.4	-0.7	+0.5	-11.4	-6.3
		통신	2,001.6	-0.8	+1.1	+0.8	+9.2	+7.4	-19.8	-5.3
		은행	3,970.6	+1.5	-0.8	-3.8	-1.6	-1.5	+20.8	+7.4
		증권/보험	1,913.9	+0.3	-0.8	-5.0	-1.2	-5.0	+0.7	-15.7
		자동차	6,176.8	+0.9	+2.0	+6.1	+11.0	+20.1	+56.4	+8.2
		기계장비	1,576.2	+1.6	+2.8	+2.1	+5.6	+4.6	+29.3	+2.6

Bloomberg, 키움증권 리서치센터

2021년 6월 22일

마감기준





China Market Summary Table

분류	이름	지수	1D(%)	1W(%)	2W(%)	1M(%)	3M(%)	1Y(%)	YTD(%)
Shanghai Sector Index	Financial	5,225.4	+0.8	-1.1	-4.8	-2.4	-5.3	+6.1	-4.6
	Industrial	2,689.0	+0.8	+1.8	+2.7	+3.4	+7.7	+38.6	+2.2
	Consumer Goods	19,454.3	+0.2	-0.9	-1.3	-1.4	+14.0	+46.3	-1.2
	Energy	1,335.4	+2.0	-2.7	+1.5	+6.1	+17.1	+35.0	+19.9
	Basic Materials	2,648.0	+0.6	-4.3	-5.9	-4.3	+2.8	+43.6	+5.0
	Consumer Services	4,011.2	+1.7	+0.6	-0.2	+0.9	+9.2	+62.4	+7.3
	Utilities	1,907.6	+0.5	-0.5	-0.4	-1.3	-4.9	+10.5	+3.4
	Health Care	11,134.2	+2.7	+3.1	+3.0	+4.7	+23.1	+32.1	+10.0
	Telecommunication	2,801.8	-0.5	+0.8	+2.5	+6.8	-1.9	-16.2	-5.0
	Technology	4,685.8	+0.0	+3.3	+3.8	+11.7	+16.1	-4.2	-1.4
Shenzhen Sector Index	Manufacturing	3,005.4	+0.4	+1.2	+1.4	+4.7	+14.2	+31.0	+4.7
	IT	1,861.3	-0.9	+1.6	+5.0	+11.9	+13.9	-9.3	+3.0
	Financials	1,462.9	+1.1	-0.1	-3.2	+0.5	+7.9	+32.3	+1.7
	Real Estates	2,205.7	-0.0	-1.0	-5.3	-6.1	-11.2	-6.0	-9.6
	Agricultures	1,444.8	+1.6	-5.0	-9.7	-11.1	-17.5	-12.3	-10.8
	Wholesale & Retail	1,481.6	+0.8	+0.4	-2.6	-0.3	+3.9	-1.1	+3.6
	Transportation	1,275.8	-0.4	+1.5	+0.0	+3.2	-7.0	+11.1	-12.0
	Utilities	830.9	+1.2	+1.3	-0.3	-4.0	-4.9	+33.5	+6.0
	Business Service	1,220.9	+0.1	-2.0	-5.5	-5.2	-4.4	+0.8	-7.1
	Media	987.8	-1.0	-1.8	-2.9	-0.9	+0.4	-6.7	-3.8
	Construction	1,108.4	-0.2	+1.0	+0.2	+1.4	+0.9	+3.9	+0.9
	Mining	2,137.0	+0.6	-0.9	-1.7	-0.9	+14.1	+17.2	+5.1
	R&D	2,862.4	+1.4	+4.1	+4.1	+5.1	+20.8	+30.2	+21.3
	Environmental Products	719.5	+2.0	+1.8	-0.2	+0.9	-11.0	-7.7	-2.5
SHIBOR 금리	SHIBOR O/N	2.301	+2.4	+9.4	+4.9	+15.3	+26.3	+7.9	+110.5
	SHIBOR 1W	2.337	+3.5	+4.5	+3.1	+8.2	+17.3	+8.7	-1.8
	SHIBOR 1M	2.406	+0.2	+1.0	+1.0	-0.2	-6.6	+17.0	-11.0
	SHIBOR 3M	2.457	+0.3	+0.9	+0.6	-1.3	-8.4	+17.2	-10.8
	SHIBOR 6M	2.608	+0.1	+0.0	-0.6	-2.8	-7.4	+21.8	-8.1
	SHIBOR 9M	2.838	+0.1	+0.5	+0.5	-0.2	-4.9	+26.0	-3.4
	SHIBOR 1Y	2.905	+0.1	+0.7	+0.7	-0.8	-6.0	+25.9	-3.2
국고채 금리	국고채 1년물	2.465	-0.0	+0.7	+2.4	+2.8	-3.5	+10.8	-0.8
	국고채 2년물	2.600	+0.0	-0.8	+0.0	+3.6	-3.0	+15.0	-3.7
	국고채 3년물	2.944	-0.1	-1.7	-1.5	+1.8	-2.8	+10.3	+0.1
	국고채 7년물	3.098	-0.4	-1.5	-1.3	+0.9	-3.0	+6.1	-1.5
	국고채 10년물	2.301	+2.4	+9.4	+4.9	+15.3	+26.3	+7.9	+110.5
Repo 금리	Repo 익일물	2.312	+2.6	+10.2	+5.7	+17.4	+25.6	+8.3	+110.1
	Repo 7일물	2.358	+3.4	+5.8	+3.9	+11.8	+21.6	+10.2	-4.0
FX Market	달러 인덱스	91.756	-0.2	+1.3	+1.9	+1.9	-0.8	-5.4	+2.0
	달러-위안 역내환율	6.4811	+0.2	+1.2	+1.3	+0.7	-0.7	-8.3	-0.7
	달러-위안 역외환율	6.4806	+0.2	+1.2	+1.3	+0.7	-0.7	-8.2	-0.3
	달러-위안 고시환율	6.4613	+0.1	+0.8	+1.1	+0.5	-0.9	-8.8	-1.0
	원-위안 환율	175.078	-0.2	+0.4	+0.5	-0.0	+0.8	+2.0	+5.2

Bloomberg, 키움증권 리서치센터

2021년 6월 22일 마감기준



[Compliance Notice]

- 당사는 동 자료를 기관투자자 또는 제3자에게 사전 제공한 사실이 없습니다.
- 동 자료에 게시된 내용들은 본인의 의견을 정확하게 반영하고 있으며, 외부의 부당한 압력이나 간섭없이 작성되었음을 확인합니다.

[고지사항]

- 본 조사분석자료는 당사의 리서치센터가 신뢰할 수 있는 자료 및 정보로부터 얻은 것이나, 당사가 그 정확성이나 완전성을 보장할 수 없고, 통지 없이 의견이 변경될 수 있습니다.
- 본 조사분석자료는 유가증권 투자를 위한 정보제공을 목적으로 당사 고객에게 배포되는 참고자료로서, 유가증권의 종류, 종목, 매매의 구분과 방법 등에 관한 의사결정은 전적으로 투자자 자신의 판단과 책임하에 이루어져야 하며, 당사는 본 자료의 내용에 의거하여 행해진 일체의 투자행위 결과에 대하여 어떠한 책임도 지지 않으며 법적 분쟁에서 증거로 사용 될 수 없습니다.
- 본 조사 분석자료를 무단으로 인용, 복제, 전시, 배포, 전송, 편집, 번역, 출판하는 등의 방법으로 저작권을 침해하는 경우에는 관련법에 의하여 민·형사상 책임을 지게 됩니다.

