

Hong Rok-ki's  
China  
Times

“HONG CHA  
TIMES”

홍차타임즈

2021년 6월 21일

China Market Weekly

키움증권 글로벌 리서치  
China Equity/Strategist  
홍록기 02-3787-4733  
RA  
조소정 02-3787-3693

■ Info. Guide

P1 Market Comment

P2 주식시장 동향

P3 환율·금리 시장 동향

P3 경제/주식 뉴스

P4 Market  
Summary Table

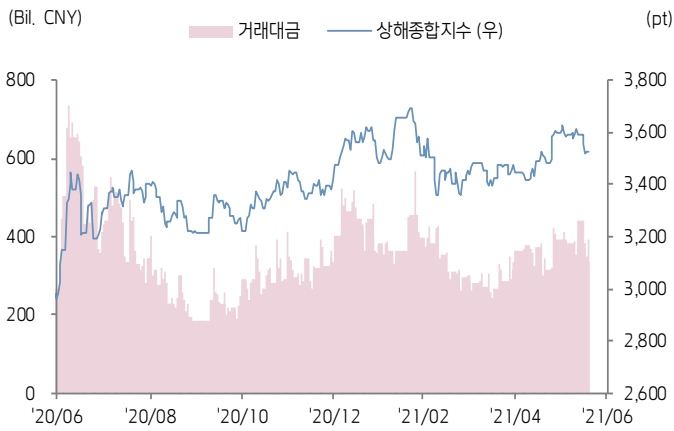
- 6/14~18일, 상해종합: 3,525.1(-1.8%), 심천종합: 2,378.69(-1.2%) ChiNext: 3,239.2(-2.3%)
- 고시 기준환율: 달러 대비 6.4361위안 (주간 0.8% 절하), 역내/외 위안화 환율: 6.4531/6.4616 위안
- 지난주 중국 증시는 미-중 갈등 영향으로 하락
- 이번주 중국 증시는 100년 공산당 창당 기념 기대감으로 상승세가 이어질 전망
- 최근 중국 정부는 경제 및 증시 안정화에 집중, 중국 증시의 상승세가 예상됨
- 한편 18일 미국 연방법원은 화웨이가 미 정부의 명령을 철해달라며 제기한 항소를 기각
- 이는 화웨이 통신 장비에 대한 거래승인을 금지한 정부의 결정에 문제가 없다고 판단했음을 의미
- 금주 주요경제지표 발표 예정
- 6/21일, 6월 LPR금리 1년물/5년물 (예상치: 3.85%/4.65%, 이전치: 3.85%/4.65%)
- 6/27일, 5월/1~5월 공업이익 (이전치: YoY+57.0%/+106.1%)



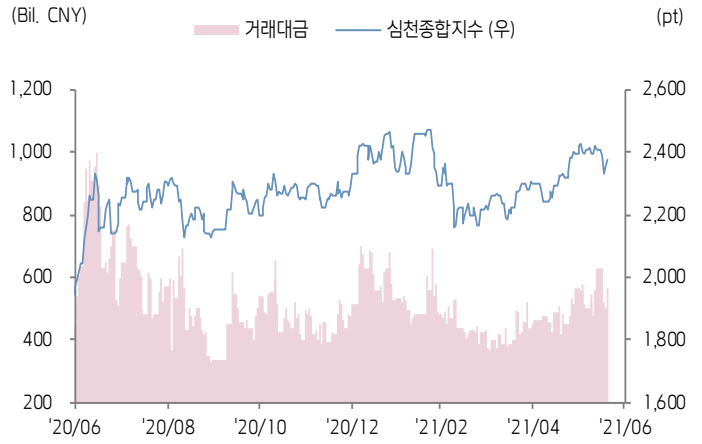


# 주식 시장 동향 (기준일: 6월 18일)

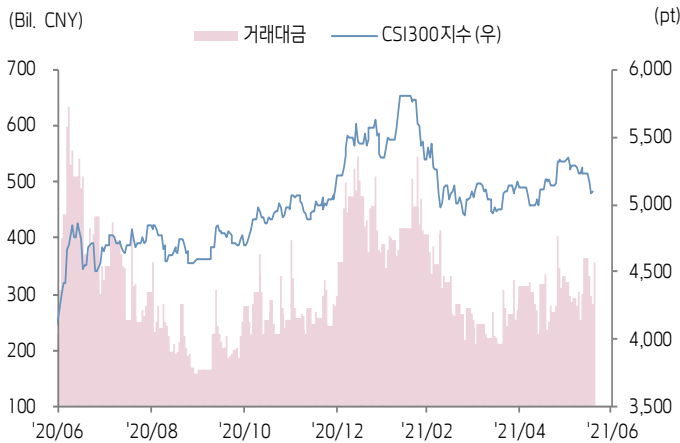
## 상해종합지수(上证指数)



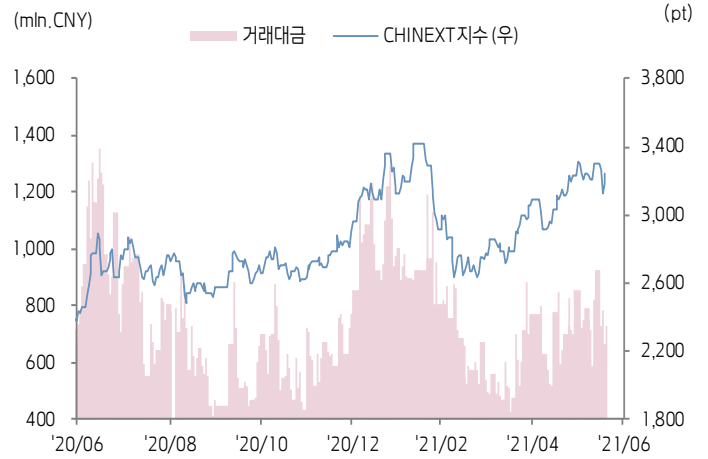
## 심천종합지수(深证综指)



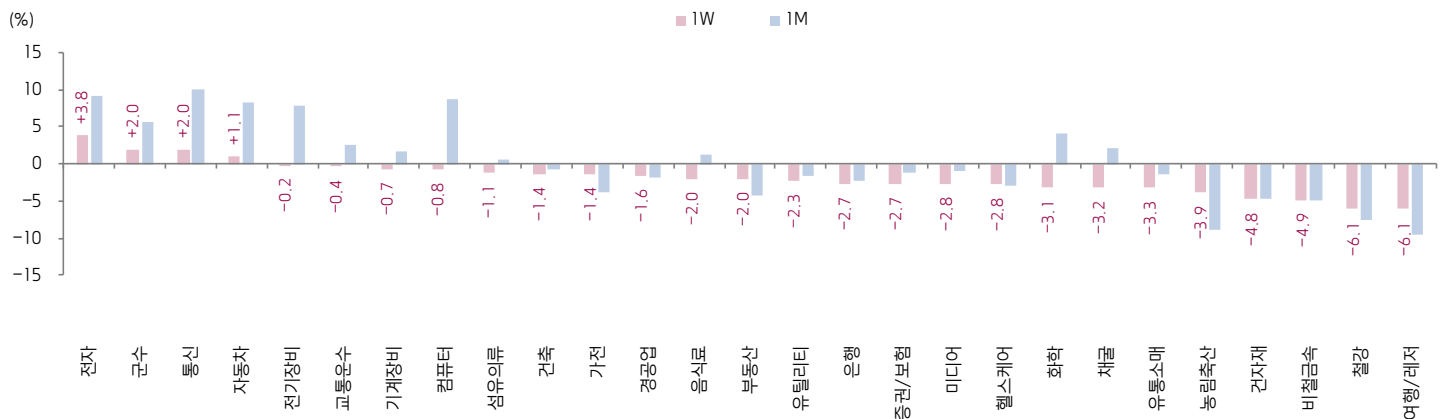
## CSI300 지수



## 차이넥스트 지수



## 업종별 수익률 1W/1M



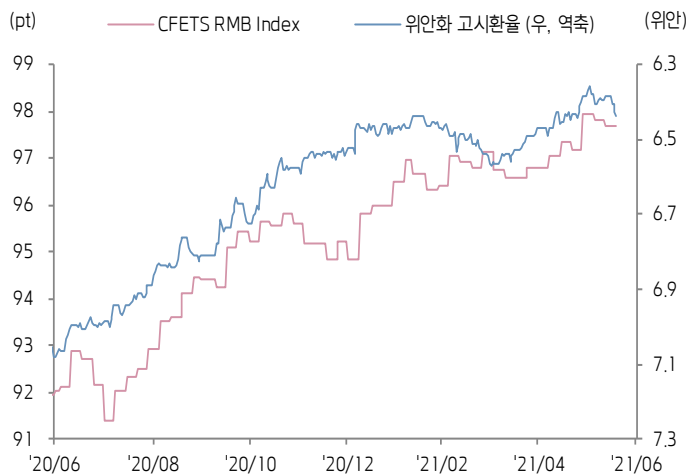
(출처: Wind, Bloomberg, 키움증권)





환율·금리 시장 동향 (기준일: 6월 18일)

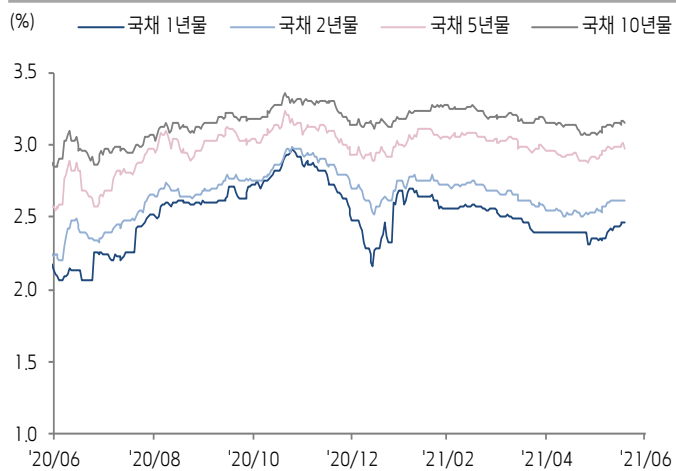
CFETS RMB Index - 위안화 고시환율



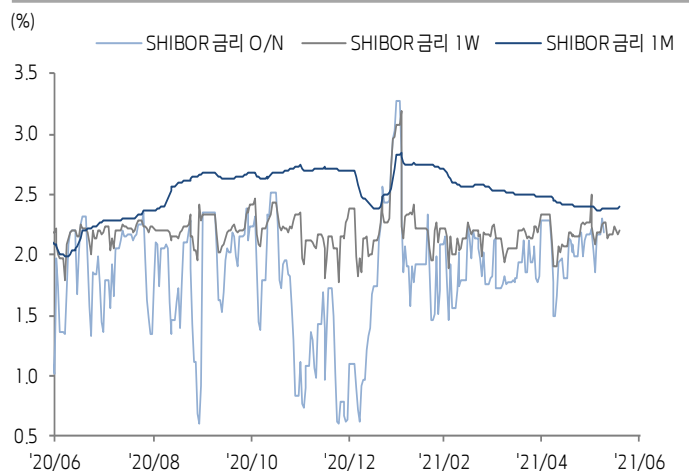
위안화 역내/외 환율



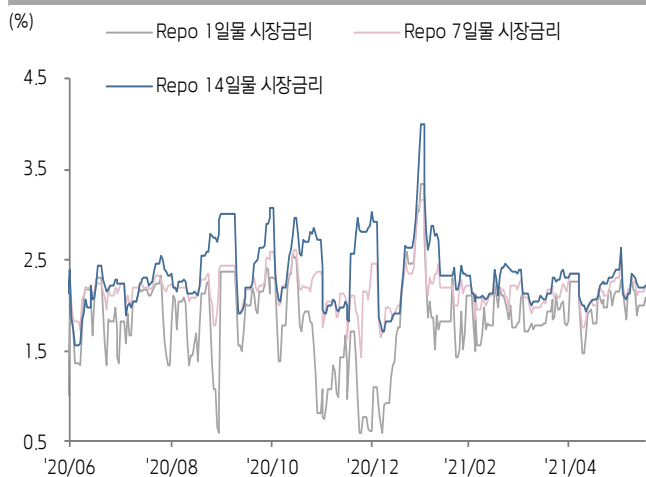
중국 국채 금리



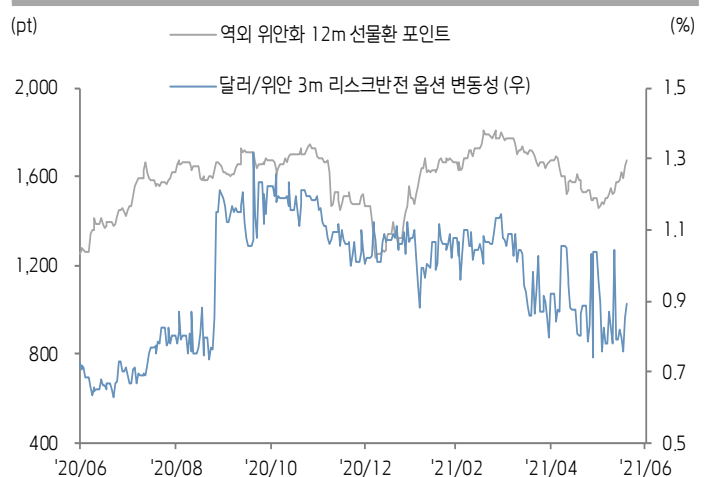
SHibor 금리



REPO 금리



위안화 변동성 인덱스



(출처: Bloomberg, 키움증권)





## 중국 경제 주요 뉴스

- NDRC, <주요 상품 및 서비스 가격 지수 행위 관리 방법> 발표. 가격 관리 부처가 가격 지수의 제정 및 발표와 관련하여 합법적인 심사를 진행하고, 규정 위반 시 이를 처벌하도록 허용
- 은보감회, <은행 및 보험사 대주주 행위 감독 관리 방법 시행안> 발표. 은행 및 보험사 대주주의 부당한 경영 관여와 보유 지분을 제 3자의 부채 담보로 사용하는 것을 금지
- 통계국, 5월 70개 주요 도시 중 상품형 주택 가격이 전월비 상승한 도시는 총 62곳, 그중 충칭시가 1위를 기록. 1선 도시의 신규 주택 가격 상승폭은 확대된 반면, 기존 주택 가격 상승폭은 축소됨
- 상부무, 1~5월 중국의 비금융부문 ODI는 2,806억 위안으로 전년동기대비 5.3% 감소, 그중 일대일로 국가 대상은 13.8% 증가.



## 중국 주식 주요 뉴스

- 평안보험 (601318.CH), Bofeng 은 산하 자회사를 통해 올해 1/1~6/16일 동안 동사 발행 주식 수의 1%를 매각
- Tinci Materials (002709.CH), 합자 자회사를 통해 연 생산 30만 톤의 탄산 리튬 프로젝트에 투자. 손자회사를 통해 연생산 15.2만 톤의 리튬전지 신소재 프로젝트 투자

(기준일: 6월 18일 / 출처: 초상증권, 키움증권 리서치센터)





# China Market Summary Table

분류	이름	지수	1D(%)	1W(%)	2W(%)	1M(%)	3M(%)	1Y(%)	YTD(%)	
China Index	본토	상해종합	3,525.1	-0.0	-1.8	-1.9	+0.4	+3.5	+19.9	+1.5
		선전종합	2,378.6	+0.8	-1.2	-1.2	+2.2	+8.4	+24.6	+2.1
		CSI 300	5,102.5	+0.0	-2.3	-3.4	-1.3	+1.9	+26.2	-2.1
	역외	홍콩항생	28,801.3	+0.8	-0.1	-0.4	+0.7	-0.7	+17.7	+5.8
		홍콩항생종합	4,488.5	+0.7	-0.9	-1.1	+0.3	-1.6	+25.7	+4.5
		홍콩항생중국기업	10,646.4	+0.5	-1.0	-1.5	-0.1	-5.6	+7.4	-0.9
	기술주	홍콩항생테크	8,041.5	+1.8	+0.6	-0.7	+2.9	-6.0	+32.6	-4.6
		과창판50	1,494.7	+1.4	+4.1	+4.4	+12.7	+21.4	-	+7.3
		차이넥스트	3,239.2	+1.6	-1.8	-0.1	+4.0	+21.3	+42.9	+9.2
	China A Sector Index	중국 A주 업종별 지수	농림축산	3,496.2	-0.4	-3.9	-8.4	-8.8	-11.7	-5.8
채굴			2,927.6	-2.0	-3.2	+0.6	+2.2	+13.4	+39.3	+18.0
화학			4,183.9	+0.4	-3.1	-2.3	+4.1	+6.9	+52.2	+14.7
철강			2,659.0	-0.6	-6.1	-3.6	-7.5	-2.1	+29.7	+18.8
비철금속			4,454.7	+1.8	-4.9	-6.1	-5.0	+3.2	+54.0	+8.8
전자			4,939.2	+1.3	+3.8	+4.9	+9.2	+15.1	+21.3	+4.3
가전			8,630.7	-0.1	-1.4	-4.5	-3.9	-7.6	+14.4	-15.4
음식료			29,136.4	-1.7	-2.0	-6.4	+1.2	+13.0	+60.1	+1.3
섬유의류			1,855.2	+1.8	-1.1	-2.6	+0.6	+4.4	+0.9	+4.0
경공업			2,743.5	+0.3	-1.6	-4.1	-1.7	-1.3	+20.2	+5.3
헬스케어			12,629.8	+1.0	-2.8	-3.6	-3.0	+13.1	+19.1	+4.6
유틸리티			2,074.5	+0.4	-2.3	-1.4	-1.6	-2.8	+11.1	+3.7
교통운수			2,435.9	+0.9	-0.4	+0.3	+2.6	+1.4	+11.8	+2.0
부동산			3,558.8	-0.5	-2.0	-5.0	-4.4	-7.3	-7.6	-7.0
유통소매			3,074.7	-0.3	-3.3	-5.5	-1.5	-1.2	-16.5	-4.9
여행/레저			12,546.5	+0.3	-6.1	-8.6	-9.6	-7.2	+72.8	+2.0
건자재			7,982.9	-0.7	-4.8	-5.1	-4.8	-1.9	+16.5	+2.1
건축			1,945.1	+0.2	-1.4	-0.7	-0.8	-3.5	-1.0	+1.1
전기장비			9,340.8	+3.0	-0.2	+4.2	+7.9	+18.6	+90.0	+10.2
군수			1,553.0	+2.1	+2.0	+2.9	+5.5	+7.9	+33.1	-12.7
컴퓨터	5,091.6	-0.2	-0.8	+6.1	+8.7	+13.3	-5.8	-0.7		
미디어	685.0	+0.6	-2.8	-2.0	-1.0	+1.4	-10.7	-6.6		
통신	2,025.9	+1.4	+2.0	+3.8	+10.1	+7.3	-18.6	-4.1		
은행	3,956.9	-1.1	-2.7	-4.8	-2.3	-1.8	+19.9	+7.0		
증권/보험	1,918.5	+0.1	-2.7	-4.4	-1.2	-3.7	+3.6	-15.5		
자동차	6,084.9	+3.6	+1.1	+5.9	+8.4	+14.5	+55.6	+6.6		
기계장비	1,530.2	+1.1	-0.7	-0.9	+1.6	-0.2	+25.8	-0.4		

Bloomberg, 키움증권 리서치센터

2021년 6월 18일

마감기준





# China Market Summary Table

분류	이름	지수	1D(%)	1W(%)	2W(%)	1M(%)	3M(%)	1Y(%)	YTD(%)
Shanghai Sector Index	Financial	5,230.9	-0.7	-3.0	-5.0	-2.8	-5.1	+7.1	-4.5
	Industrial	2,652.8	+1.5	-1.0	+1.9	+1.2	+3.9	+36.6	+0.8
	Consumer Goods	19,596.8	-0.9	-0.4	-3.5	-0.2	+14.2	+49.9	-0.5
	Energy	1,328.5	-2.3	-3.4	+1.5	+2.8	+11.9	+32.7	+19.3
	Basic Materials	2,645.2	-0.6	-6.6	-7.1	-7.1	-6.4	+43.1	+4.9
	Consumer Services	3,938.4	+1.6	-2.0	-2.3	-1.8	+4.8	+59.8	+5.3
	Utilities	1,892.8	-0.8	-2.5	-1.1	-1.8	-3.2	+9.3	+2.5
	Health Care	10,731.1	+1.1	-2.1	-2.3	+0.5	+17.5	+29.8	+6.0
	Telecommunication	2,810.8	+0.5	+1.8	+4.5	+6.4	-2.1	-13.9	-4.7
	Technology	4,630.2	-0.3	+2.4	+4.0	+8.9	+13.9	-1.8	-2.6
Shenzen Sector Index	Manufacturing	2,969.8	+1.2	-0.5	-0.7	+3.0	+10.6	+31.6	+3.5
	IT	1,849.0	+0.5	+0.1	+7.2	+11.1	+15.0	-8.5	+2.4
	Financials	1,451.4	+0.1	-2.1	-4.4	-0.8	+8.2	+36.6	+0.9
	Real Estates	2,217.0	-0.9	-2.6	-6.2	-6.4	-12.0	-5.8	-9.2
	Agricultures	1,460.6	-1.1	-5.9	-10.5	-10.7	-17.9	-7.9	-9.9
	Wholesale & Retail	1,453.4	+0.2	-3.8	-4.4	-3.0	+0.6	-2.8	+1.7
	Transportation	1,240.5	+0.9	-3.0	-5.5	-2.0	-12.4	+4.4	-14.4
	Utilities	806.2	+0.7	-3.7	-4.2	-5.3	-1.4	+30.5	+2.9
	Business Service	1,229.9	+0.9	-3.3	-4.4	-4.5	-3.7	+1.9	-6.4
	Media	998.2	+0.9	+0.1	-1.0	-0.4	+1.3	-7.3	-2.8
	Construction	1,099.4	+0.5	-1.2	+0.3	+1.3	+1.8	+2.8	+0.1
	Mining	2,126.4	-0.0	-4.2	-1.8	-3.1	+8.1	+16.8	+4.6
	R&D	2,766.1	+1.2	-1.1	-0.2	+3.5	+18.5	+27.5	+17.2
	Environmental Products	701.1	+0.7	-2.7	-3.0	-1.9	-10.3	-11.4	-5.0
SHIBOR 금리	SHIBOR O/N	2.014	+7.4	+0.8	-7.4	-0.5	-5.7	-5.1	+84.3
	SHIBOR 1W	2.206	+1.2	+1.7	+0.9	+2.7	+0.3	+5.0	-7.3
	SHIBOR 1M	2.398	+0.3	+0.6	+0.9	-0.7	-6.9	+18.5	-11.3
	SHIBOR 3M	2.444	+0.1	+0.4	+0.0	-2.4	-9.4	+17.6	-11.3
	SHIBOR 6M	2.606	+0.1	-0.2	-0.9	-3.5	-8.1	+23.2	-8.2
	SHIBOR 9M	2.830	+0.0	+0.2	+0.3	-0.5	-5.5	+27.3	-3.7
	SHIBOR 1Y	2.895	+0.1	+0.4	+0.3	-1.3	-6.6	+26.7	-3.5
국고채 금리	국고채 1년물	2.467	+0.2	+1.3	+4.8	+2.9	-4.1	+14.2	-0.7
	국고채 2년물	2.610	+0.0	+0.0	+1.6	+2.8	-4.0	+18.1	-3.3
	국고채 5년물	2.981	-1.2	-0.3	+0.6	+2.2	-2.5	+14.5	+1.4
	국고채 10년물	3.152	-0.6	+0.1	+0.7	+1.1	-2.6	+10.2	+0.2
Repo 금리	Repo 익일물	2.029	+8.3	+1.4	-7.1	+0.1	-4.0	-4.0	+84.4
	Repo 7일물	2.204	+1.7	+2.4	+1.4	+2.7	+1.1	+5.5	-10.3
FX Market	달러 인덱스	92.225	+0.4	+1.8	+2.3	+2.3	+0.3	-5.3	+2.5
	달러-위안 역내환율	6.4531	+0.1	+0.9	+0.9	+0.3	-0.9	-9.0	-1.1
	달러-위안 역외환율	6.4616	+0.1	+1.0	+1.1	+0.3	-0.7	-8.8	-0.6
	달러-위안 고시환율	6.4361	+0.1	+0.8	+0.5	+0.2	-1.1	-9.2	-1.4
	원-위안 환율	175.761	+0.1	+0.9	+0.9	+0.4	+1.2	+3.1	+5.6

Bloomberg, 키움증권 리서치센터

2021년 6월 18일 마감기준



**[Compliance Notice]**

- 당사는 동 자료를 기관투자자 또는 제3자에게 사전 제공한 사실이 없습니다.
- 동 자료에 게시된 내용들은 본인의 의견을 정확하게 반영하고 있으며, 외부의 부당한 압력이나 간섭없이 작성되었음을 확인합니다.

**[고지사항]**

- 본 조사분석자료는 당사의 리서치센터가 신뢰할 수 있는 자료 및 정보로부터 얻은 것이나, 당사가 그 정확성이나 완전성을 보장할 수 없고, 통지 없이 의견이 변경될 수 있습니다.
- 본 조사분석자료는 유가증권 투자를 위한 정보제공을 목적으로 당사 고객에게 배포되는 참고자료로서, 유가증권의 종류, 종목, 매매의 구분과 방법 등에 관한 의사결정은 전적으로 투자자 자신의 판단과 책임하에 이루어져야 하며, 당사는 본 자료의 내용에 의거하여 행해진 일체의 투자행위 결과에 대하여 어떠한 책임도 지지 않으며 법적 분쟁에서 증거로 사용 될 수 없습니다.
- 본 조사 분석자료를 무단으로 인용, 복제, 전시, 배포, 전송, 편집, 번역, 출판하는 등의 방법으로 저작권을 침해하는 경우에는 관련법에 의하여 민·형사상 책임을 지게 됩니다.

