

Hong Rok-ki's
China
Times

“HONG CHA TIMES”

홍차타임즈

2021년 6월 18일

China Market Daily

■ Info. Guide

P1 Market Comment

P2 주식시장 동향

P3 일간 상승률 상위 종목

P3 경제/주식 뉴스

P4 Market
Summary Table

키움증권 글로벌 리서치
China Equity/Strategist
홍록기 02-3787-4733
RA
조소정 02-3787-3693

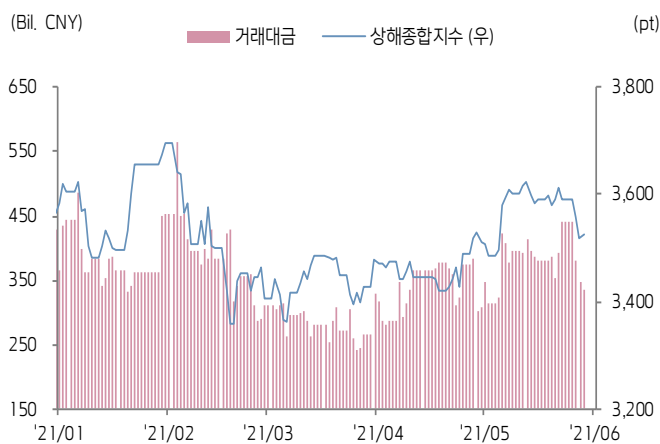
- 6/17일 기준, 상해종합: 3,525.6(+0.2%), 심천종합: 2,359.4(+1.2%), ChiNext: 3,188.6(+2.0%)
- 고시 기준환율: 달러 대비 6.4298위안 (0.3% 절하), 역내/외 위안화 환율: 6.4483/6.4571 위안
- 전일 중국증시는 실물지표 부진, FOMC 조기 금리 인상 전망에도 불구하고 저가 매수세가 유입되면서, 상승세 시현
- 6/16일 장 마감 이후 국가통계국은 5월 실물지표를 발표
- 시장 컨센서스를 하회했으나, 오히려 현재 정책 기조가 유지될 것이라는 기대감도 높아짐
- 한편, FOMC 정례회의에서는 연준이 금리를 조기 인상할 것이라는 의견이 제기됨
- 업종별로 전기, 전자 업종 아웃퍼폼, 원자재 가격 노출도가 높은 시클리컬 업종 언더퍼폼
- 인민은행은 7일물 역환매조건부채권을 통해 100억 위안 규모 단기유동성을 공급



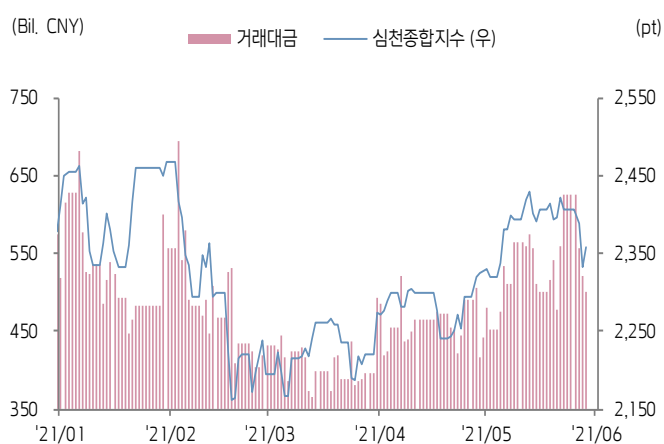


주식 시장 동향 (기준일: 6월 17일)

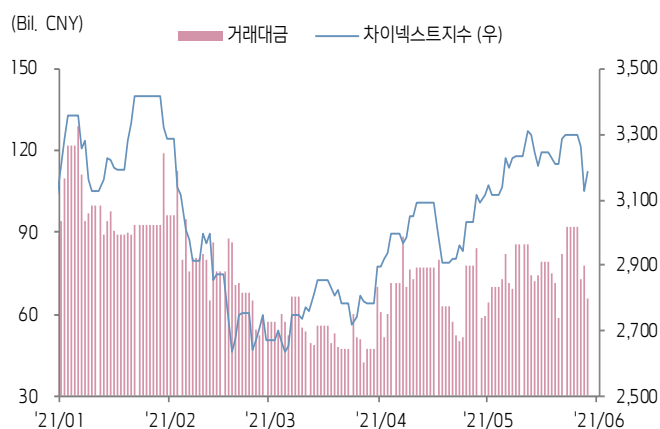
상해종합지수(上证指数)



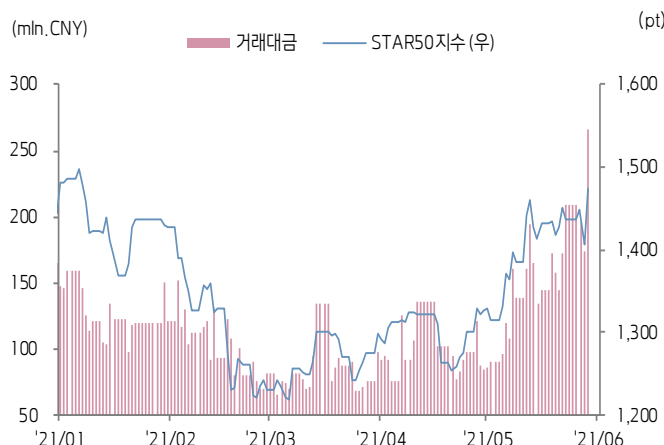
심천종합지수(深证综指)



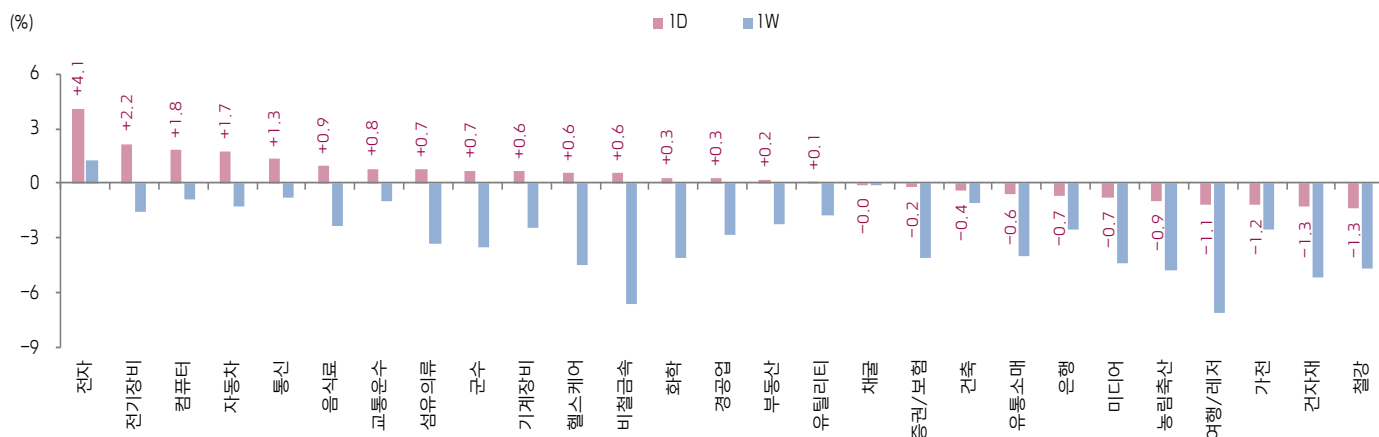
Chinext 지수



STAR 50 지수



본토 A주 업종별 수익률 1D/1W



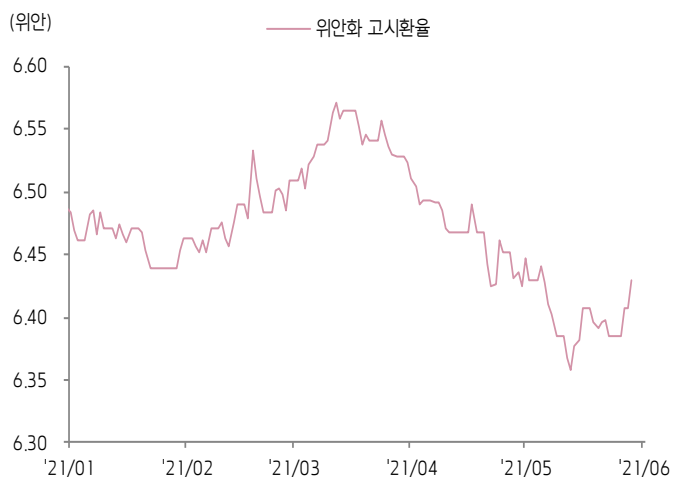
(출처: Wind, Bloomberg, 키움증권)



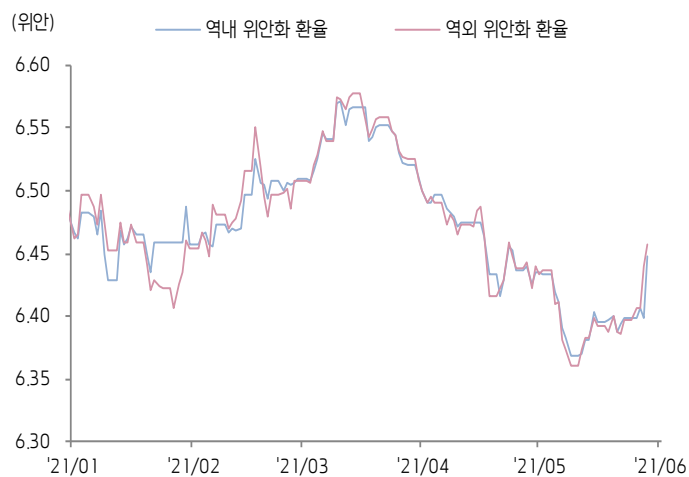


환율 금리 동향 (기준일: 6월 17일)

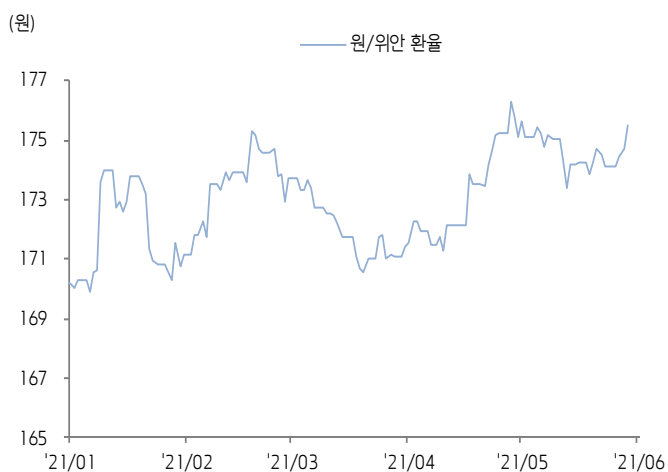
위안화 고시 환율



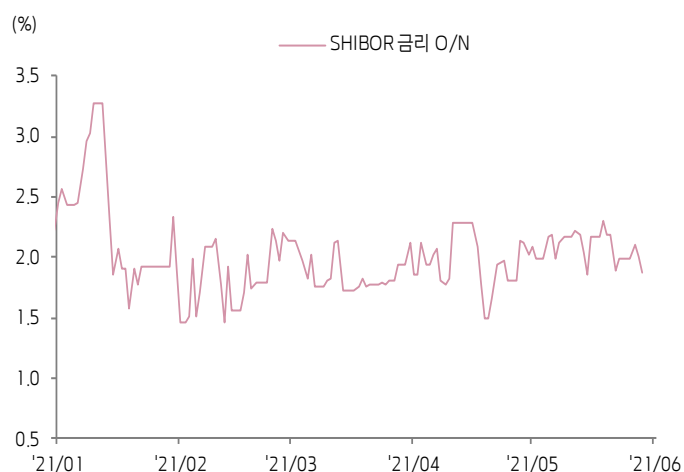
역내/외 위안화 환율



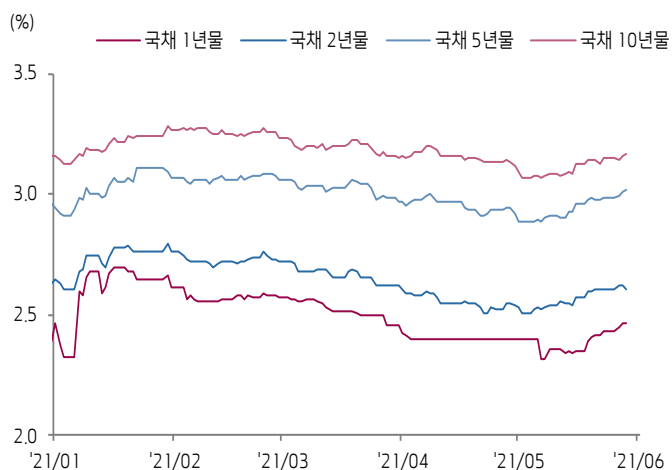
원/위안 환율



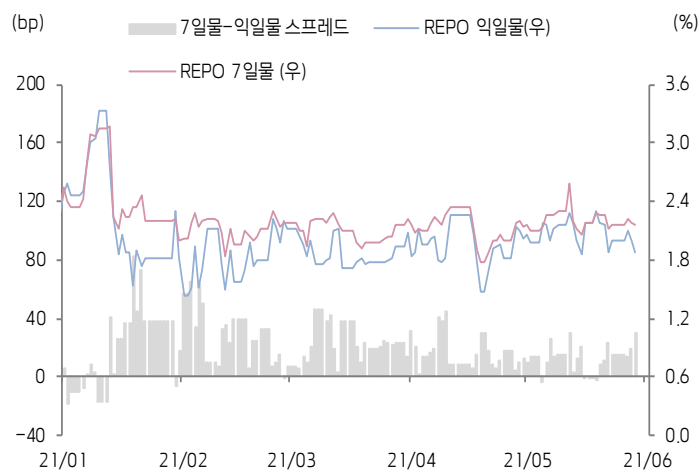
Shibor O/N 금리



중국 국고채 금리



Repo 금리



(출처: Bloomberg, 키움증권)





일간 상승률 상위 종목 Top5

후강통					선강통				
종목코드	종목명	업종	시가총액	등락률(%)	종목코드	종목명	업종	시가총액	등락률(%)
600703	싼안 광전자	정보기술	133,305	10.02	000150	이화 헬스케어	건강관리	4,204	10.11
600171	상하이 베이링	정보기술	17,464	10.01	002285	선전 스론허 집단	부동산	13,727	10.02
600667	우시시 타이저 실업	정보기술	18,513	10.01	002428	원난 린창 신위안 게르마늄	소재	8,393	10.02
601567	Ningbo Sanxing Medical Electric	산업재	22,407	10.01	002139	선전 탕밴드	정보기술	22,722	10.01
603777	Shanghai Laiyifen Co Ltd	필수소비재	6,527	10.00	002371	나우라 테크놀로지 그룹	정보기술	125,055	10.00

(단위: 백만 위안 / 기준일: 6월 17일 / Bloomberg, 키움증권 리서치센터)



ECONOMY

중국 경제 주요 뉴스

- [통계국 발언 정리]
 - (1) 작년 High-Base 영향으로 5월 주요 생산 수요 지표 증가율이 둔화되었으나, MoM기준 안정세 유지. 다수 지표의 2년 평균 성장률은 오히려 상승. 고용시장은 안정적이며, 내부 성장 모멘텀이 강화됨
 - (2) 인구 고령화는 글로벌 현상임. 장기적으로 세 자녀 정책 시행은 출산률 및 인구 구조 개선에 유리, 인구의 균형적 발전을 이룰 수 있다고 판단
 - (3) 상품 가격의 CPI 이전 효과는 제한적, 연간 기준 물가는 안정적임
- 중국 신통원, 5월 스마트폰 출하량은 2,296.8만 대로 전년동기대비 -32% 감소, 그 중 5G 스마트폰 출하량은 1,673.9만 대로 YoY+7% 증가, 총 스마트폰의 72.9% 차지
- PBOC, 5월 외국환평형기금 잔액은 21.19조 위안으로 전월대비 213억 증가, 2개월 연속 확대됨
- NDRC, <도농 콜드체인 및 국가 물류 허브 건설 관련 중앙 예산 내 투자 전문 관리 방법> 발표. 리스트 내 국가 물류 허브 및 핵심 콜드 체인 물류 단지의 공공 인프라 프로젝트를 지원
- 공신부 재무사, 사모펀드 좌담회 진행. 창업 초기 기업, 중소기업, 첨단 기술 관련 기업 대상의 투자를 장려, 자본 시장의 기술 혁신 지원을 촉구



STOCK

중국 주식 주요 뉴스

- Yunnan Botanee Bio-Tech (300957.CH), H주 IPO 절차 시행
- Shanghai Airport (600009.CH), 5월 여객 수송량은 402.78만 연인원으로 전년동기 대비 +187.43% 증가
- China Shenhua (601088.CH), 5월 석탄 판매량은 4,005만 톤으로 YoY+8.9% 증가, 올 누적 판매량은 1.99억 톤으로 YoY+19.3% 증가
- Joyson Electronic (600699.CH), 실질지배주주 왕지엔핑은 지난 15~16일 1,974.44만 위안을 들여 118만 자사주 매입
- ChaCha Food (002557.CH), 실질지배주주 Huatai Group은 5,000만 위안 ~ 1억 위안을 들여 동사 지분을 매입할 계획
- SF Holdings (002352.CH), SF TongCheng 을 홍콩에 분할 상장할 계획이며, CSRC에 관련 자료를 접수, 1분기 SF TongCheng의 순손실은 2.1억 위안 으로 집계됨

(기준일: 6월 17일 / 출처: 초상증권, 키움증권 리서치센터)





China Market Summary Table

분류		이름	지수	1D(%)	1W(%)	2W(%)	1M(%)	3M(%)	1Y(%)	YTD(%)
China Index	본토	상해종합	3,525.6	+0.2	-2.4	-1.6	-0.1	+3.6	+20.1	+1.5
		선전종합	2,359.4	+1.2	-2.6	-1.4	+1.5	+7.5	+23.9	+1.3
		CSI 300	5,101.9	+0.4	-3.2	-2.9	-1.7	+1.9	+27.0	-2.1
	역외	홍콩항생	28,558.6	+0.4	-0.6	-1.4	-0.1	-1.5	+16.7	+4.9
		홍콩항생종합	4,456.4	+0.4	-1.2	-2.2	-0.4	-2.3	+25.3	+3.8
		홍콩항생중국기업	10,589.7	+0.3	-1.2	-2.2	-0.6	-6.2	+6.9	-1.4
	기술주	홍콩항생테크	7,901.5	+0.9	-0.8	-3.2	+1.1	-7.6	+33.3	-6.2
		과창판50	1,473.5	+4.8	+1.6	+4.2	+11.5	+19.7	-	+5.8
		차이넥스트	3,188.6	+2.0	-2.9	-0.4	+3.2	+19.4	+40.8	+7.5
China A Sector Index	중국 A주 업종별 지수	농림축산	3,508.5	-0.9	-4.7	-7.4	-9.3	-11.3	-4.5	-10.3
		채굴	2,986.4	-0.0	-0.1	-21.2	-22.8	+15.7	+45.6	+20.3
		화학	4,167.9	+0.3	-4.0	+10.0	+7.8	+6.5	+52.0	+14.2
		철강	2,674.8	-1.3	-4.6	-4.2	-8.6	-1.5	+34.0	+19.6
		비철금속	4,375.4	+0.6	-6.6	-8.0	-6.5	+1.4	+52.1	+6.9
		전자	4,876.1	+4.1	+1.3	+4.9	+9.0	+13.6	+22.9	+3.0
		가전	8,643.4	-1.2	-2.5	-4.3	-4.5	-7.5	+15.0	-15.2
		음식료	29,646.3	+0.9	-2.3	-3.5	+2.6	+15.0	+63.4	+3.0
		섬유의류	1,823.2	+0.7	-3.3	-5.5	-1.4	+2.6	-1.5	+2.2
		경공업	2,735.1	+0.3	-2.8	-4.1	-2.6	-1.6	+19.8	+5.0
		헬스케어	12,509.7	+0.6	-4.5	-3.9	-4.4	+12.0	+15.3	+3.6
		유틸리티	2,067.1	+0.1	-1.8	-2.5	-1.2	-3.1	+11.4	+3.3
		교통운수	2,414.3	+0.8	-1.0	-1.2	+1.0	+0.5	+10.9	+1.1
		부동산	3,576.2	+0.2	-2.2	-5.4	-4.8	-6.8	-6.5	-6.5
		유통소매	3,084.6	-0.6	-3.9	-6.0	-1.2	-0.9	-17.5	-4.6
		여행/레저	12,507.6	-1.1	-7.1	-10.3	-8.4	-7.5	+74.9	+1.6
		건자재	8,041.4	-1.3	-5.2	-5.0	-3.6	-1.1	+16.2	+2.9
		건축	1,941.7	-0.4	-1.1	-1.3	-1.5	-3.7	-0.6	+0.9
		전기장비	9,064.6	+2.2	-1.6	+2.1	+6.1	+15.1	+85.1	+6.9
		군수	1,521.0	+0.7	-3.5	+1.7	+2.9	+5.7	+28.2	-14.5
		컴퓨터	5,102.8	+1.8	-0.8	+6.1	+8.1	+13.5	-5.3	-0.5
		미디어	681.0	-0.7	-4.4	-1.9	-1.8	+0.8	-11.6	-7.2
		통신	1,998.6	+1.3	-0.8	+2.7	+8.2	+5.8	-17.8	-5.4
		은행	4,000.1	-0.7	-2.5	-2.8	-2.7	-0.7	+20.8	+8.2
		증권/보험	1,916.2	-0.2	-4.1	-3.8	-1.8	-3.8	+4.2	-15.6
		자동차	5,874.5	+1.7	-1.2	+3.4	+6.8	+10.5	+51.2	+2.9
		기계장비	1,513.4	+0.6	-2.5	-1.9	+0.4	-1.3	+24.2	-1.5

Bloomberg, 키움증권 리서치센터

2021년 6월 17일

마감기준





China Market Summary Table

분류	이름	지수	1D(%)	1W(%)	2W(%)	1M(%)	3M(%)	1Y(%)	YTD(%)
Shanghai Sector Index	Financial	5,268.1	-0.8	-3.3	-3.6	-3.4	-4.4	+8.1	-3.8
	Industrial	2,614.7	+1.1	-2.3	+0.4	-0.7	+2.4	+35.0	-0.7
	Consumer Goods	19,782.8	+1.0	-1.2	-2.1	+0.1	+15.3	+51.4	+0.5
	Energy	1,360.0	-1.3	+0.2	+2.7	+3.1	+14.5	+38.6	+22.1
	Basic Materials	2,660.5	-1.3	-6.6	-6.9	-7.3	-5.8	+44.3	+5.5
	Consumer Services	3,875.3	-0.2	-3.8	-3.9	-2.7	+3.1	+58.3	+3.6
	Utilities	1,907.6	-0.1	-1.0	-1.0	-1.1	-2.4	+11.3	+3.4
	Health Care	10,617.5	+0.8	-4.1	-2.8	-1.3	+16.3	+26.4	+4.8
	Telecommunication	2,797.5	+1.6	+0.2	+4.0	+5.4	-2.6	-13.0	-5.1
	Technology	4,644.1	+5.2	+1.3	+5.6	+9.7	+14.2	-0.2	-2.3
Shenzhen Sector Index	Manufacturing	2,934.6	+1.5	-2.4	-1.1	+2.3	+9.3	+30.6	+2.3
	IT	1,840.3	+1.4	-0.6	+6.6	+9.5	+14.4	-9.0	+1.9
	Financials	1,450.3	+0.4	-3.7	-3.2	-1.2	+8.1	+37.4	+0.9
	Real Estates	2,237.8	+0.2	-2.6	-6.1	-6.7	-11.2	-4.1	-8.3
	Agricultures	1,476.8	-2.0	-5.9	-7.8	-10.1	-17.0	-5.4	-8.9
	Wholesale & Retail	1,450.4	+0.3	-4.5	-4.6	-3.8	+0.4	-4.0	+1.4
	Transportation	1,229.6	-0.5	-3.9	-5.6	-2.8	-13.2	+3.3	-15.2
	Utilities	800.7	+0.4	-3.3	-6.1	-3.6	-2.1	+30.5	+2.2
	Business Service	1,218.9	-0.9	-4.7	-4.8	-6.0	-4.6	-0.8	-7.2
	Media	989.5	-0.4	-2.5	-1.7	-2.0	+0.4	-8.7	-3.7
	Construction	1,094.1	+0.4	-0.8	-0.9	+0.6	+1.3	+3.0	-0.4
	Mining	2,127.0	+0.2	-3.8	-3.2	-3.7	+8.2	+18.0	+4.6
	R&D	2,733.0	+1.6	-1.1	-1.0	+1.8	+17.0	+22.5	+15.8
	Environmental Products	696.2	-0.2	-3.2	-4.3	-2.2	-10.9	-12.4	-5.7
SHIBOR 금리	SHIBOR O/N	1.876	-6.5	-0.8	+1.3	-11.5	-12.1	-8.4	+71.6
	SHIBOR 1W	2.179	-0.9	+1.5	+4.2	-0.8	-0.9	+5.9	-8.5
	SHIBOR 1M	2.391	+0.1	+0.4	+0.3	-1.1	-7.2	+20.0	-11.5
	SHIBOR 3M	2.441	+0.1	+0.2	-0.5	-2.7	-9.5	+18.7	-11.4
	SHIBOR 6M	2.604	-0.0	-0.3	-1.4	-3.6	-8.2	+24.3	-8.2
	SHIBOR 9M	2.829	+0.1	+0.2	+0.0	-0.4	-5.5	+28.2	-3.7
	SHIBOR 1Y	2.891	+0.2	+0.3	-0.3	-1.3	-6.7	+27.6	-3.6
국고채 금리	국고채 1년물	2.463	+0.0	+2.1	+5.2	+2.8	-4.3	+23.2	-0.8
	국고채 2년물	2.610	-0.4	+0.0	+2.8	+2.4	-4.0	+19.2	-3.3
	국고채 3년물	3.018	+0.3	+1.4	+3.1	+2.6	-1.3	+14.1	+2.7
	국고채 7년물	3.171	+0.2	+1.3	+2.7	+1.2	-2.0	+10.0	+0.8
	국고채 10년물	1.876	-6.5	-0.8	+1.3	-11.5	-12.1	-8.4	+71.6
Repo 금리	Repo 익일물	1.873	-6.1	-0.5	+1.2	-10.5	-11.4	-8.8	+70.3
	Repo 7일물	2.166	-1.0	+2.2	+5.1	-1.1	-0.6	+5.9	-11.8
FX Market	달러 인덱스	91.889	+0.8	+2.0	+1.5	+2.4	-0.0	-5.4	+2.2
	달러-위안 역내환율	6.4483	+0.8	+0.9	+0.7	+0.4	-0.9	-9.0	-1.2
	달러-위안 역외환율	6.4571	+0.3	+1.1	+0.9	+0.6	-0.8	-8.7	-0.7
	달러-위안 고시환율	6.4298	+0.3	+0.5	+0.8	-0.1	-1.2	-9.3	-1.5
	원-위안 환율	175.522	+0.5	+0.6	+0.8	-0.1	+1.0	+2.4	+5.4

Bloomberg, 키움증권 리서치센터

2021년 6월 17일 마감기준



[Compliance Notice]

- 당사는 동 자료를 기관투자자 또는 제3자에게 사전 제공한 사실이 없습니다.
- 동 자료에 게시된 내용들은 본인의 의견을 정확하게 반영하고 있으며, 외부의 부당한 압력이나 간섭없이 작성되었음을 확인합니다.

[고지사항]

- 본 조사분석자료는 당사의 리서치센터가 신뢰할 수 있는 자료 및 정보로부터 얻은 것이나, 당사가 그 정확성이나 완전성을 보장할 수 없고, 통지 없이 의견이 변경될 수 있습니다.
- 본 조사분석자료는 유가증권 투자를 위한 정보제공을 목적으로 당사 고객에게 배포되는 참고자료로서, 유가증권의 종류, 종목, 매매의 구분과 방법 등에 관한 의사결정은 전적으로 투자자 자신의 판단과 책임하에 이루어져야 하며, 당사는 본 자료의 내용에 의거하여 행해진 일체의 투자행위 결과에 대하여 어떠한 책임도 지지 않으며 법적 분쟁에서 증거로 사용 될 수 없습니다.
- 본 조사 분석자료를 무단으로 인용, 복제, 전시, 배포, 전송, 편집, 번역, 출판하는 등의 방법으로 저작권을 침해하는 경우에는 관련법에 의하여 민·형사상 책임을 지게 됩니다.

