

Global Market Insight

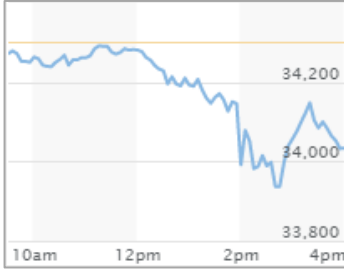
글로벌 마켓 인사이트



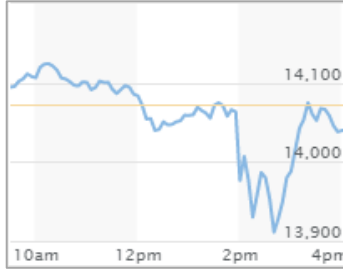
리테일파생탐 나이트데스크(1544-8400) 2021.06.17

■ 주요 금융시장 동향

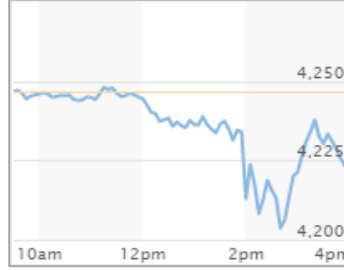
DOW (34,033/-265/-0.77%)



NASDAQ (14,039/-33/-0.24%)



S&P500 (4,223/-22/-0.54%)



(장마감: 06월 16일)

FTSE MIB (이탈리아)
25,767/+30/+0.12%

IBEX 35 (스페인)
9,202/-28/-0.31%

Gold
1861.4/+5.0/+0.26%

Crude Oil
72.15/+0.03/+0.04%

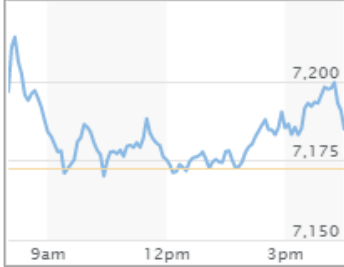
EUR/USD
1.20390/-0.01075/-0.88%

GBP/USD
1.4003/-0.0080/-0.56%

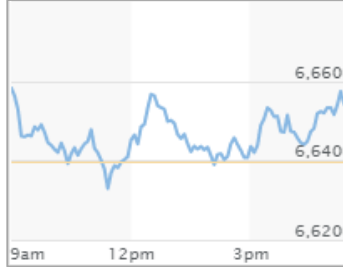
Dollar Index
91.39/+0.86/+0.95%

<출처: MarketWatch>

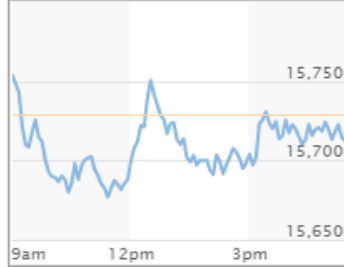
FTSE100 (7,184/+12/+0.17%)



CAC40 (6,652/+13/+0.20%)



DAX (15,710/-18/-0.12%)



■ 주요 경제지표 발표

	경제지표 (06/16)	결과치	예상치	이전치	경제지표 (06/17)	예상치	이전치
유럽					유로존 소비자 물가지수 (전월비)	2.0%	2.0%
미국	연준 금리 결정	0.25%	0.25%	0.25%	주간 신규실업수당 신청건수	360K	376K
	EIA 원유재고량 증감	-7.4M	-2.1M	-5.2M			

<출처: Forex Factory>

■ 마켓 하이라이트

- 뉴욕증시에서 Fed는 2023년 두 차례의 기준금리 인상 가능성을 시사했으며 물가 전망치도 상당 폭 상향 조정하며 주요 지수 하락 마감
- 아마존(AMZN,+0.95%), J.P. Morgan은 Amazon Prime 서비스의 잠재적 가치를 강조했으며 곧 요금 인상이 이루어질 것이라고 전망
- 제너럴 모터스(GM,+1.56%), 당사는 25년까지 전기차와 자율 주행 자동차 관련 투자를 30% 증액한 350억 달러로 확대할 것이라고 예고
- 페덱스(FDX,-1.54%), Stephens는 강력한 가격 결정력과 우수한 수요 추세를 낙관하면서 이것이 높은 밸류에이션을 지지한다고 분석
- 포드 모터스(F,+0.13%), CNBC는 14일 당사가 미시건 주 생산시설에서 높은 수익률의 차종인 Bronco SUV를 인도하기 시작했다고 보도
- 로블록스(RBLX,-8.03%), Truist는 5월 사용량 감소는 계절적 패턴의 일환이고 6월에는 사용량이 증가하는 모습이 확인될 것이라고 분석
- AMC Entertainment(AMC,-6.54%), Barron's는 6월 동안 내부자 주식 매각 규모가 1,300만 달러에 상당하는 것으로 나타났다고 보도

<출처: Dow Jones, Bloomberg>

심볼	종목명	종가(\$)	D-1	D-5	D-20
주요 섹터별 ETF 주가 [지수]					
DIA	SPDR DJIA TRUST [다우]	340.79	-0.75%	-1.18%	-0.05%
SPY	SPDR S&P 500 ETF TRUST [S&P]	422.10	-0.55%	+0.10%	+2.48%
QQQ	POWERSHARES QQQ NASDAQ 100 [나스닥]	340.70	-0.45%	+1.16%	+5.74%
IWM	ISHARES RUSSELL 2000 [러셀]	229.87	-0.20%	-0.64%	+4.59%
IVV	Core S&P 500 ETF[S&P 우량주]	422.52	-0.56%	-0.18%	+2.19%
주요 섹터별 ETF 주가 [국가]					
VGK	VANGUARD MSCI EUROPEAN ETF [유럽]	70.11	-0.35%	+0.37%	+3.16%
RSX	Market Vectors Russia ETF [러시아]	29.16	-0.31%	-0.07%	+5.42%
EEM	ISHARES MSCI EMERGING MKT IND [이머징]	54.27	-1.42%	-1.84%	+1.19%
EWJ	iShares MSCI Japan Index [일본]	69.08	-0.16%	+0.13%	+2.66%
EWY	ISHARES MSCI SOUTH KOREA IND [한국]	91.94	-0.99%	+0.43%	+1.74%
주요 섹터별 ETF 주가 [업종]					
XLF	FINANCIAL SELECT SECTOR SPDR [금융]	37.19	-0.12%	-1.56%	-0.61%
IYR	ISHARES DJ US REAL ESTATE [부동산]	102.85	-0.91%	-1.72%	+5.43%
XLK	TECHNOLOGY SELECT SECT SPDR [기술주]	141.76	-0.53%	+1.19%	+5.87%
XLU	UTILITIES SELECT SECTOR SPDR [유틸리티]	65.46	-1.48%	-0.10%	+0.16%
XLP	CONSUMER STAPLES SPDR [소비재]	69.81	-1.29%	-0.92%	-1.11%
주요 섹터별 ETF 주가 [상품]					
USO	UNITED STATES OIL FUND LP [원유]	48.76	-0.44%	+2.52%	+8.74%
UNG	US NATURAL GAS FUND LP [천연가스]	11.43	+1.15%	+3.07%	+5.74%
GLD	SPDR GOLD TRUST [금]	171.25	-1.60%	-3.21%	-2.17%
XME	SPDR S&P Metals & Mining ETF [금속&채굴]	45.05	-1.30%	-4.13%	-2.72%
DBA	POWERSHARES DB AGRICULTURE FUND [농산물]	18.39	-0.70%	-3.36%	-1.08%
주요 섹터별 ETF 주가 [인버스 & 변동성]					
SDS	UltraShort S&P500 [S&P 500 지수 역으로 3배]	9.38	+0.97%	-0.32%	-4.96%
ERX	Daily Energy Bull 3X Shares [에너지 지수 3배]	30.20	-1.10%	+0.97%	+0.09%
NUGT	Daily Gold Miners Bull 3x Shares [금 3배]	68.41	-4.35%	-6.57%	-14.20%
VXX	IPATH SERIES B S&P 500 VIX SHORT-TERM FU [변동성]	32.22	+1.35%	-4.42%	-20.50%

-본 자료에 수록된 내용은 당사가 신뢰할 만한 자료 및 정보로부터 얻어진 것이나, 당사는 그 정확성이나 안전성을 보장할 수 없습니다. 따라서 어떠한 경우에도 본 자료는 고객의 투자결과에 대한 법적 책임소재에 대한 증빙자료로 사용할 수 없습니다.

-본 자료는 투자자의 증권투자를 돕기 위하여 작성된 당사의 저작물입니다. 당사 고객에 한해 배포되는 자료로서 어떠한 경우에도 복사, 배포, 전송, 변형, 대여될 수 없습니다.

-당사는 금융투자상품(해외주식)에 관하여 충분히 설명할 의무가 있으며 투자자는 반드시 충분한 설명을 듣고 투자결정을 내리시기 바랍니다.

-해외주식 등의 투자는 원금손실 위험이 높습니다. 환율 변동에 따라 투자자산의 가치가 변동되어 손실이 발생할 수 있습니다.

-레버리지ETF는 투자원금 손실이 크게 확대될 수 있습니다.

-금융투자상품(해외주식)은 예금자보호법에 따라 예금보험공사가 보호하지 않습니다.

-집합투자증권은 자산가치 변동과 운용결과에 따라 원금의 손실이 발생할 수 있으며, 운용결과에 따른 이익 또는 손실이 투자자에게 귀속됩니다.

-투자대상국가의 시장, 정치 및 경제상황 등에 따른 위험으로 자산가치의 손실이 발생할 수 있습니다.

-미국주식 수수료 [은라인: 0.25%, 오프라인: 0.50%], 기타 수수료에 관련된 자세한 사항은 당사 홈페이지를 참고하시기 바랍니다.

-[레버리지형] 레버리지형 펀드는 투자원금 손실이 크게 확대될 수 있습니다.

-[레버리지형] 레버리지펀드(2배, 인버스, 인버스 2배)의 기간 수익률은 추종하는 기초자산(지수)의 일간 수익률과 차이가 발생할 수 있습니다.