

Hong Rok-ki's
China
Times

“HONG CHA
TIMES”

홍차타임즈

2021년 6월 11일

China Market Daily

■ Info. Guide

P1 Market Comment

P2 주식시장 동향

P3 일간 상승률 상위 종목

P3 경제/주식 뉴스

P4 Market
Summary Table

키움증권 글로벌 리서치
China Equity/Strategist

홍록기 02-3787-4733

RA

조소정 02-3787-3693

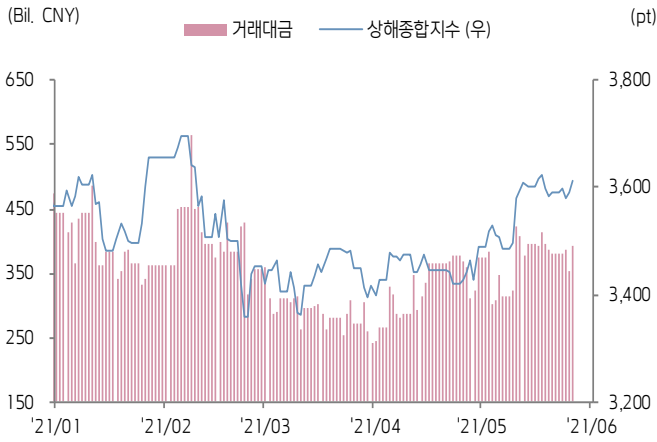
- 6/10일 기준, 상해종합: 3,610.9(+0.5%), 심천종합: 2,422.6(+1.1%), ChiNext: 3,285.5(+2.4%)
- 고시 기준환율: 달러 대비 6.3972위안 (0.0% 절하), 역내/외 위안화 환율: 6.3932/6.3862 위안
- 전일 중국 증시는 인플레이션 우려 완화로 상승, 특히 성장주 중심으로 상승폭이 확대됨
- 인민은행장은 상하이 금융포럼에서 올해 중국의 연 평균 물가 상승률이 2%를 밑돌 것이라고 언급
- 시장 내 인플레이션 우려가 완화되면서 투자심리 확대된 모습
- 바이든 대통령은 트럼프 전 대통령이 서명한 중국 어플리케이션 거래 금지 행정명령을 철회
- 대신 상무부에게 미국 국가 안보를 위협하는 중국 어플리케이션에 대한 자체 검토를 지시
- 인민은행은 7일물 역환매조건부채권을 통해 100억 위안 규모 단기유동성을 공급
- **전일 경제지표 발표**
- 5월 통화공급 M2: YoY+8.3% (예상치: YoY+8.1%, 이전치: YoY+8.1%)
- 5월 사회용자총액: 1조 9,200억 위안 (예상치: 2조 12억 위안, 이전치: 1조 8,500억 위안)
- 5월 신규 위안화 대출: 1조 5,000억 위안 (예상치: 1조 4,000억 위안, 이전치: 1조 4,700억 위안)



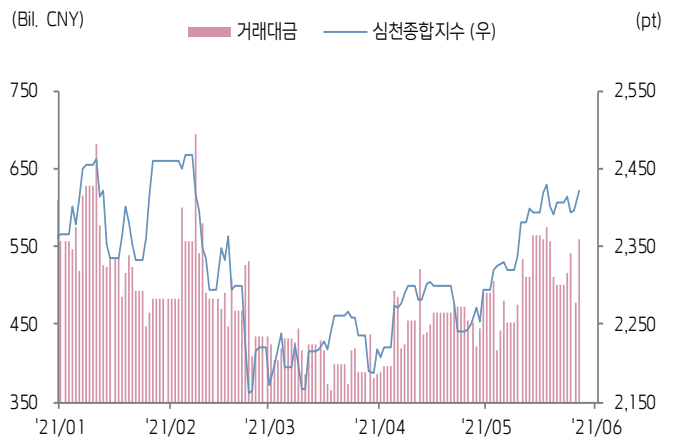


주식 시장 동향 (기준일: 6월 10일)

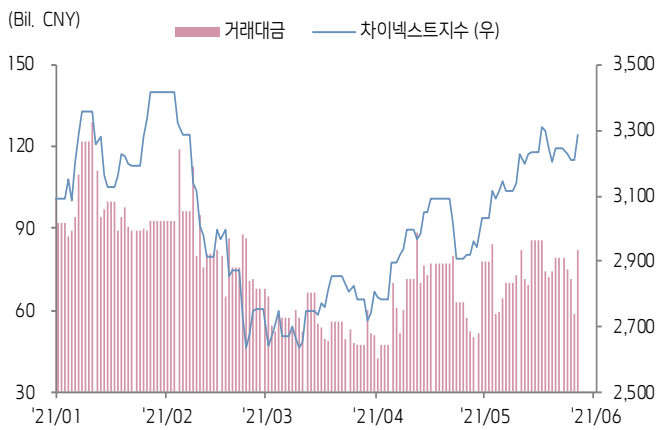
상해종합지수(上证指数)



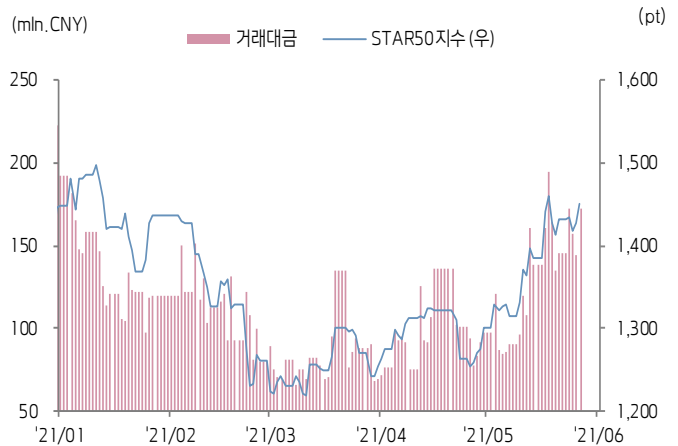
심천종합지수(深证综指)



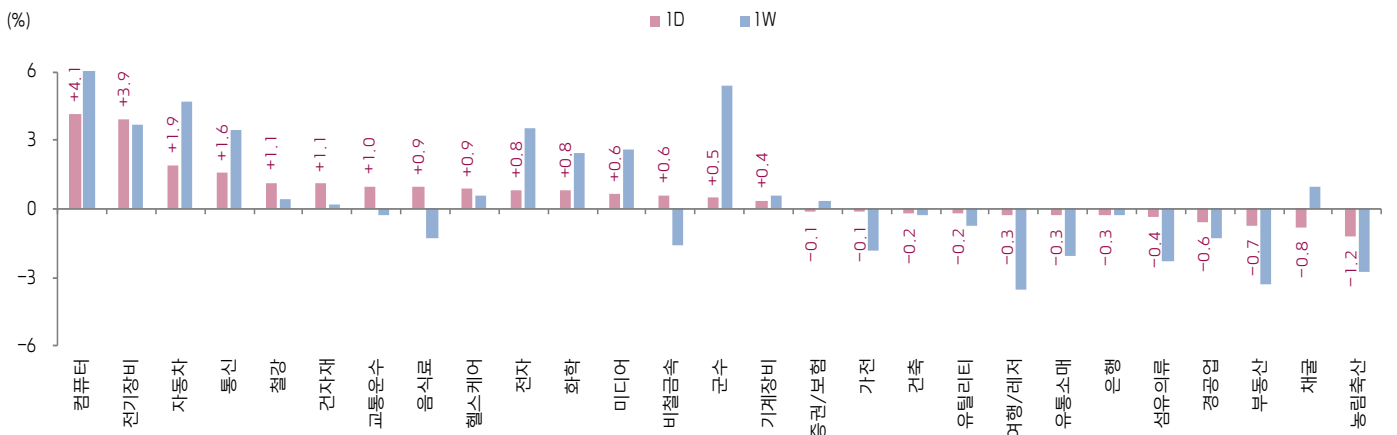
Chinext 지수



STAR 50 지수



본토 A주 업종별 수익률 1D/1W



(출처: Wind, Bloomberg, 키움증권)



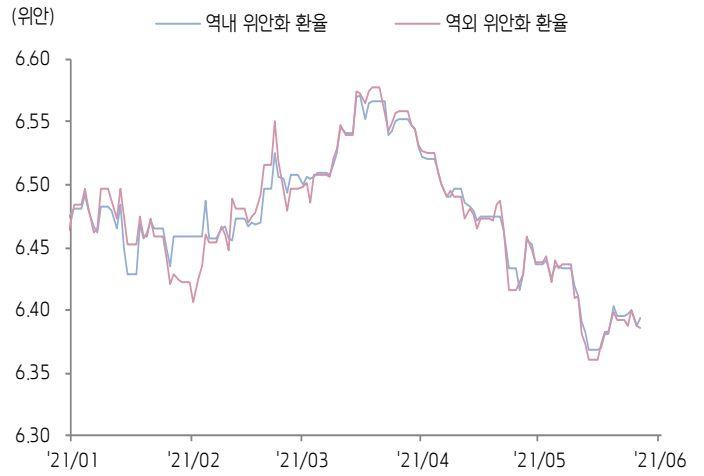


환율 금리 동향 (기준일: 6월 10일)

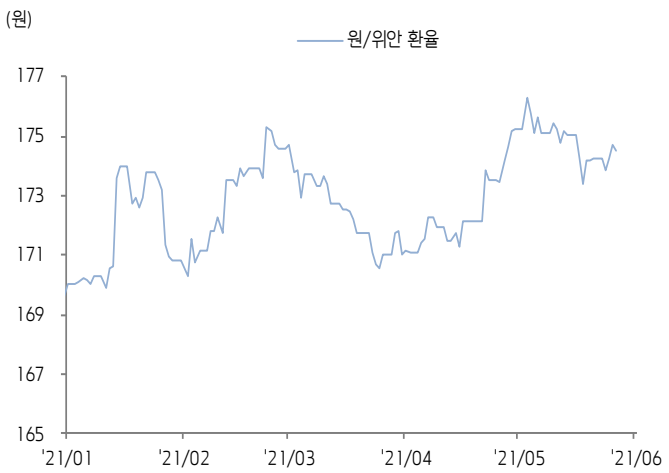
위안화 고시 환율



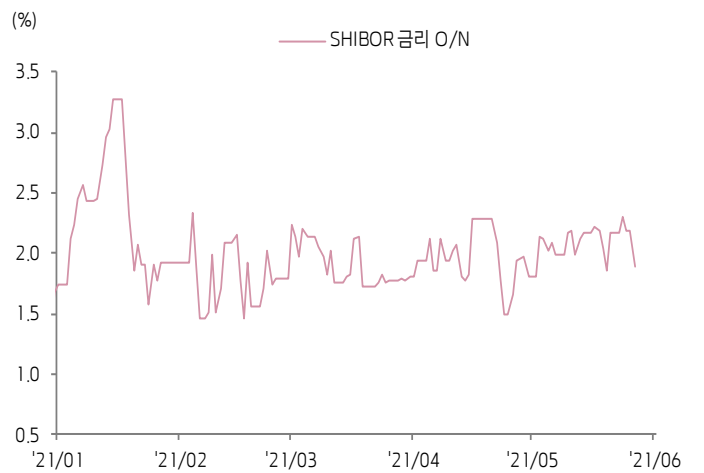
역내/외 위안화 환율



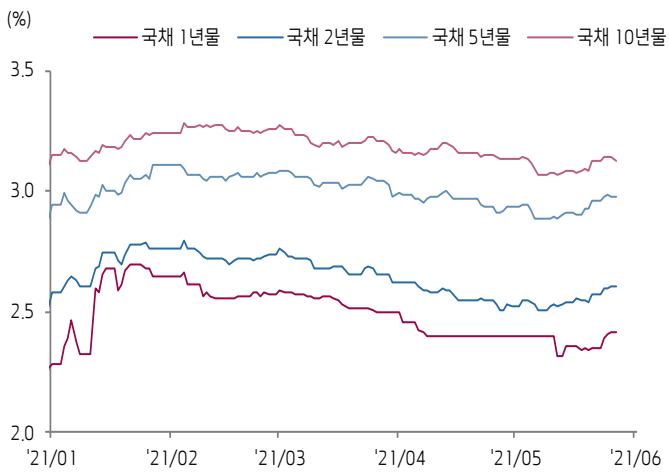
원/위안 환율



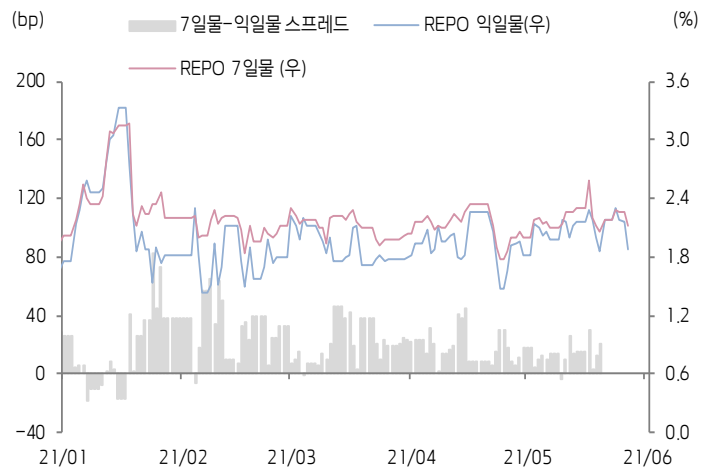
Shibor O/N 금리



중국 국고채 금리



Repo 금리



(출처: Bloomberg, 키움증권)





일간 상승률 상위 종목 Top5

후강통					선강통				
종목코드	종목명	업종	시가총액	등락률(%)	종목코드	종목명	업종	시가총액	등락률(%)
601919	코스코 쉬핑 홀딩스	산업재	283,083	10.02	001696	충칭 종선 동력기계	자유소비재	8,759	10.07
600158	중국 스포츠 산업그룹	부동산	12,857	10.02	002512	탓와 스마트테크	정보기술	4,393	10.06
603777	Shanghai Laiyifen Co Ltd	필수소비재	5,596	10.01	000793	화원 전매투자집단	커뮤니케이션 서비스	6,351	10.03
600536	차이나 내셔널 소프트웨어 & 서	정보기술	32,844	10.00	002010	참화즈렌	소재	24,671	10.03
603806	Hangzhou First Applied Mat eria	정보기술	77,894	10.00	000997	신다루 수지 기술	정보기술	16,761	10.03

(단위: 백만 위안 / 기준일: 6월 10일 / Bloomberg, 키움증권 리서치센터)



ECONOMY 중국 경제 주요 뉴스

- 9일 조 바이든 미국 대통령은 트럼프 전 대통령의 틱톡 및 위챗 사용 금지 행정명령을 철회, 대신 중국 어플리케이션에 대한 안보 검토를 요구하는 새로운 행정명령에 서명. 이에 미국 상무부는 미국 공급망 안보 규정에 근거하여 해외 적국과 연계된 소프트웨어 어플리케이션을 평가하고, 관련 조치를 취할 예정
- 미 상원, 반도체 등 중국과의 경쟁이 치열한 중점 산업 기술 개발 및 생산에 2,500억 달러를 집중 지원하는 '미국 혁신 경쟁법'을 통과. 중국 전인대 외사 위안회는 성명을 통해 '중국이 정당하게 누릴 수 있는 발전 권리를 박탈' 한다고 비난
- NDRC, 전일 좌담회를 통해 상품가격 추이를 면밀하게 모니터링할 계획, 불법적인 가격 인상 행위에 대한 관리감독 강화를 요구
- 중국 인터넷금융협회, <의료 비용 관련 금융 상품 및 서비스 규범화 방안> 발표, 금융기관의 불법 의료 미용 기관과의 협력 및 금융 서비스 금지
- 공신부 등 4개 부처, <자동차 생산자 책임 확대 시행 방안> 공동 발표. '23년까지 폐차의 자원종합 이용률을 75% 까지 늘릴 것으로 요구, 자동차 회수 재 활용률 및 핵심 부품의 재생 가능 소재 이용 비율을 각각 95%, 최소 5%로 요구
- PBOC, <은행업 금융기관 녹색 금융 평가 방안> 발표, 20%의 정성적 지표 및 80%의 정량적 지표로 구성되며, 향후 발전 수요에 따라 평가 기준 및 가중치를 적절하게 조정할 것



STOCK 중국 주식 주요 뉴스

- JD.com (9618.HK), Meituan (3690.HK): 베이징시 High Level 자율주행 시범구로부터 무인배달차량 번호를 발급받는 등 중국 최초의 무인배달 차량 대상의 합법적 도로주행 부여
- Dynanonic (300769.CH): 6/21일 1.68억 규모 비유통주 락업 해제
- Shanghai Airports (600009.CH): 주식 발행을 통해 상해공항그룹이 보유한 상하이 훙치아오의 100% 지분, 상하이공항그룹물류발전재원공사의 100% 지분 인수 준비, 10일부터 거래 재개
- 화웨이: Harmony OS 업그레이드 버전 유저 수 1,000만 명 돌파

(기준일: 6월 10일 / 출처: 초상증권, 키움증권 리서치센터)





China Market Summary Table

분류	이름	지수	1D(%)	1W(%)	2W(%)	1M(%)	3M(%)	1Y(%)	YTD(%)	
China Index	본토	상해종합	3,610.9	+0.5	+0.7	+0.1	+4.9	+4.6	+22.7	+4.0
		선전종합	2,422.6	+1.1	+1.3	+1.0	+7.6	+9.1	+29.2	+4.0
		CSI 300	5,271.5	+0.7	+0.3	-1.3	+4.9	+2.4	+30.5	+1.2
	역외	홍콩항생	28,738.9	-0.0	-0.8	-1.3	+2.6	-0.0	+14.7	+5.5
		홍콩항생종합	4,512.2	-0.0	-0.9	-1.3	+3.0	-0.3	+25.2	+5.1
		홍콩항생중국기업	10,716.3	+0.1	-1.0	-1.2	+2.7	-4.1	+5.6	-0.2
	기술주	홍콩항생테크	7,969.2	-0.0	-2.4	-1.9	+4.2	-5.8	+39.4	-5.4
		과창판50	1,450.4	+1.6	+2.5	+3.8	+15.3	+15.0	-	+4.1
		차이넥스트	3,285.5	+2.4	+2.6	+1.8	+12.5	+19.2	+49.2	+10.8
China A Sector Index	중국 A주 업종별 지수	농림축산	3,683.1	-1.2	-2.8	-2.9	-2.6	-8.6	+0.0	-5.9
		채굴	2,990.1	-0.8	+1.0	-21.2	-20.9	+13.4	+43.4	+20.5
		화학	4,343.6	+0.8	+2.4	+14.5	+14.9	+10.3	+59.4	+19.0
		철강	2,804.3	+1.1	+0.4	+0.1	-8.3	+2.7	+47.4	+25.3
		비철금속	4,682.8	+0.6	-1.6	+0.7	+0.0	+5.8	+65.1	+14.4
		전자	4,813.8	+0.8	+3.5	+2.2	+9.6	+8.5	+19.9	+1.7
		가전	8,867.3	-0.1	-1.9	-6.1	-2.9	-5.2	+13.6	-13.0
		음식료	30,344.3	+0.9	-1.3	-1.6	+11.0	+16.9	+65.4	+5.5
		섬유의류	1,884.9	-0.4	-2.3	+0.0	+2.3	+9.0	+3.1	+5.7
		경공업	2,813.4	-0.6	-1.3	-1.6	+0.6	+4.2	+23.7	+8.0
		헬스케어	13,095.1	+0.9	+0.6	-1.1	+5.5	+16.3	+28.9	+8.4
		유틸리티	2,104.5	-0.2	-0.7	-0.9	+0.8	-0.5	+13.9	+5.2
		교통운수	2,438.4	+1.0	-0.2	+0.5	+4.5	+2.1	+10.2	+2.1
		부동산	3,657.7	-0.7	-3.3	-4.0	-1.0	-4.5	-4.8	-4.4
		유통소매	3,211.4	-0.3	-2.1	-0.3	+4.7	+5.4	-10.5	-0.7
		여행/레저	13,457.4	-0.3	-3.5	-7.4	+2.9	+0.2	+100.0	+9.4
		건자재	8,480.4	+1.1	+0.2	+0.4	+1.8	+2.8	+21.4	+8.5
		건축	1,962.4	-0.2	-0.3	-1.1	-0.9	-2.4	+0.2	+2.0
		전기장비	9,208.9	+3.9	+3.7	+5.5	+11.1	+13.2	+89.2	+8.6
		군수	1,576.1	+0.5	+5.4	+4.0	+11.9	+12.7	+35.0	-11.4
		컴퓨터	5,145.8	+4.1	+6.9	+4.9	+13.0	+13.2	-2.2	+0.4
미디어	712.2	+0.6	+2.6	+0.2	+5.9	+3.8	-2.4	-2.9		
통신	2,014.4	+1.6	+3.5	+5.4	+11.8	+4.8	-15.9	-4.7		
은행	4,102.6	-0.3	-0.3	-2.1	+1.3	-0.5	+21.8	+11.0		
증권/보험	1,998.2	-0.1	+0.3	-2.2	+6.4	-3.8	+6.6	-12.0		
자동차	5,948.2	+1.9	+4.7	+5.9	+12.1	+9.5	+53.0	+4.2		
기계장비	1,551.7	+0.4	+0.6	+0.3	+4.8	+1.0	+28.5	+1.0		

Bloomberg, 키움증권 리서치센터

2021년 6월 10일

마감기준





China Market Summary Table

분류	이름	지수	1D(%)	1W(%)	2W(%)	1M(%)	3M(%)	1Y(%)	YTD(%)
Shanghai Sector Index	Financial	5,446.3	-0.3	-0.3	-2.5	+2.1	-4.2	+9.7	-0.5
	Industrial	2,675.6	+1.7	+2.7	+1.3	+4.7	+2.5	+37.1	+1.7
	Consumer Goods	20,029.8	+1.0	-0.9	-2.2	+6.5	+15.5	+55.2	+1.7
	Energy	1,357.4	-0.4	+2.5	+5.8	+2.7	+11.3	+34.6	+21.9
	Basic Materials	2,849.3	+0.2	-0.2	+0.3	-1.0	-2.2	+54.6	+13.0
	Consumer Services	4,026.7	+0.5	-0.1	-2.3	+5.0	+6.8	+69.9	+7.7
	Utilities	1,926.5	-0.0	-0.0	+0.1	-0.3	-2.3	+11.6	+4.4
	Health Care	11,072.9	+1.9	+1.3	+0.3	+8.5	+19.1	+37.6	+9.3
	Telecommunication	2,792.0	+1.4	+3.8	+3.1	+7.1	-3.4	-13.8	-5.3
	Technology	4,586.2	+1.7	+4.3	+2.4	+11.4	+9.5	-2.7	-3.5
Shenzen Sector Index	Manufacturing	3,005.3	+1.2	+1.3	+1.3	+8.1	+10.6	+35.5	+4.7
	IT	1,851.6	+3.8	+7.3	+5.9	+14.1	+13.0	-5.3	+2.5
	Financials	1,505.8	+0.2	+0.5	-1.8	+7.3	+8.9	+41.3	+4.7
	Real Estates	2,296.6	-0.6	-3.6	-5.0	-3.4	-8.4	-2.0	-5.9
	Agricultures	1,569.7	-1.8	-2.0	-0.6	-3.7	-13.3	-0.4	-3.1
	Wholesale & Retail	1,519.3	+0.4	-0.1	-0.6	+3.9	+7.8	+3.3	+6.3
	Transportation	1,279.4	-0.1	-1.8	+0.9	+6.4	-12.4	+8.4	-11.7
	Utilities	828.4	-0.1	-2.8	-4.1	-0.0	+3.0	+35.3	+5.7
	Business Service	1,279.2	+1.1	-0.1	-2.3	+2.3	+0.7	+7.6	-2.6
	Media	1,014.7	+0.7	+0.8	-2.3	+3.3	+4.0	-3.0	-1.2
	Construction	1,102.9	+0.1	-0.1	-0.6	+0.9	+3.1	+5.1	+0.4
	Mining	2,211.4	-0.3	+0.7	+0.6	+1.1	+12.3	+22.3	+8.7
	R&D	2,764.0	+0.9	+0.1	-1.1	+6.0	+22.3	+31.3	+17.1
	Environmental Products	719.3	-0.4	-1.2	-1.3	+1.7	-5.5	-6.9	-2.5
SHIBOR 금리	SHIBOR O/N	1.892	-13.5	+2.2	-10.6	-2.4	+5.9	+2.3	+73.1
	SHIBOR 1W	2.146	-5.5	+2.6	-5.1	+3.3	+0.6	+8.4	-9.9
	SHIBOR 1M	2.381	-0.2	-0.1	-0.9	-2.1	-7.1	+32.9	-11.9
	SHIBOR 3M	2.435	-0.3	-0.8	-1.6	-4.0	-10.4	+34.1	-11.6
	SHIBOR 6M	2.611	-0.3	-1.1	-2.1	-4.1	-8.3	+40.3	-8.0
	SHIBOR 9M	2.823	-0.1	-0.2	-0.5	-0.7	-5.9	+45.0	-3.9
	SHIBOR 1Y	2.881	-0.1	-0.6	-1.2	-2.1	-7.1	+40.3	-4.0
국고채 금리	국고채 1년물	2.413	-0.3	+3.1	+4.1	+0.7	-6.3	+20.7	-2.9
	국고채 2년물	2.610	+0.0	+2.8	+3.2	+4.0	-4.7	+22.5	-3.3
	국고채 3년물	2.976	-0.1	+1.7	+2.5	+2.1	-3.4	+18.8	+1.2
	국고채 7년물	3.130	-0.3	+1.3	+1.7	-0.1	-4.0	+10.8	-0.5
	국고채 10년물	1.892	-13.5	+2.2	-10.6	-2.4	+5.9	+2.3	+73.1
Repo 금리	Repo 익일물	1.883	-12.8	+1.7	-11.1	-2.0	+5.3	+2.2	+71.1
	Repo 7일물	2.119	-6.7	+2.8	-6.1	+5.9	+0.4	+8.2	-13.7
FX Market	달러 인덱스	90.075	-0.0	-0.5	+0.1	-0.1	-1.7	-6.1	+0.2
	달러-위안 역내환율	6.3932	+0.1	-0.2	+0.2	-0.6	-1.8	-9.5	-2.1
	달러-위안 역외환율	6.3862	-0.0	-0.2	+0.2	-0.7	-1.7	-9.5	-1.8
	달러-위안 고시환율	6.3972	+0.0	+0.3	-0.1	-0.4	-1.3	-9.5	-2.0
	원-위안 환율	174.486	-0.1	+0.2	-0.4	+0.2	-0.0	+3.4	+4.8

Bloomberg, 키움증권 리서치센터

2021년 6월 10일 마감기준



[Compliance Notice]

- 당사는 동 자료를 기관투자자 또는 제3자에게 사전 제공한 사실이 없습니다.
- 동 자료에 게시된 내용들은 본인의 의견을 정확하게 반영하고 있으며, 외부의 부당한 압력이나 간섭없이 작성되었음을 확인합니다.

[고지사항]

- 본 조사분석자료는 당사의 리서치센터가 신뢰할 수 있는 자료 및 정보로부터 얻은 것이나, 당사가 그 정확성이나 완전성을 보장할 수 없고, 통지 없이 의견이 변경될 수 있습니다.
- 본 조사분석자료는 유가증권 투자를 위한 정보제공을 목적으로 당사 고객에게 배포되는 참고자료로서, 유가증권의 종류, 종목, 매매의 구분과 방법 등에 관한 의사결정은 전적으로 투자자 자신의 판단과 책임하에 이루어져야 하며, 당사는 본 자료의 내용에 의거하여 행해진 일체의 투자행위 결과에 대하여 어떠한 책임도 지지 않으며 법적 분쟁에서 증거로 사용 될 수 없습니다.
- 본 조사 분석자료를 무단으로 인용, 복제, 전시, 배포, 전송, 편집, 번역, 출판하는 등의 방법으로 저작권을 침해하는 경우에는 관련법에 의하여 민·형사상 책임을 지게 됩니다.

