

# Hong Rok-ki's China Times

# “HONG CHA TIMES”

홍차타임즈

2021년 6월 9일

## China Market Daily

### ■ Info. Guide

P1 Market Comment

P2 주식시장 동향

P3 일간 상승률 상위 종목

P3 경제/주식 뉴스

P4 Market  
Summary Table

키움증권 글로벌 리서치  
China Equity/Strategist  
홍록기 02-3787-4733  
RA  
조소정 02-3787-3693

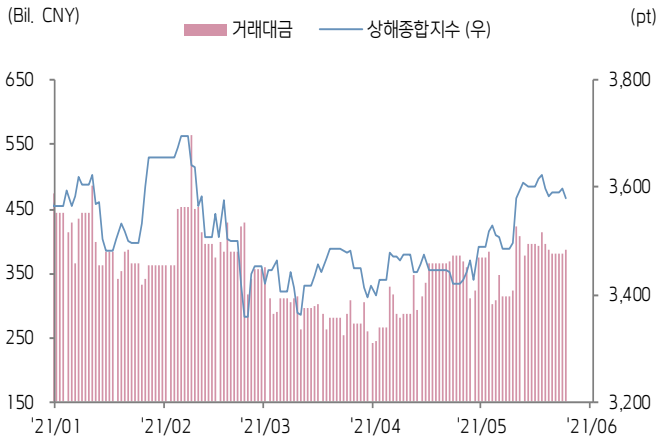
- 6/8일 기준, 상해종합: 3,580.1(-0.5%), 심천종합: 2,393.1(-0.9%), ChiNext: 3,208.6(-0.6%)
- 고시 기준환율: 달러 대비 6.3909위안 (0.1% 절상), 역내/외 위안화 환율: 6.4005/6.3998 위안
- 전일 중국증시는 반외국제재법 발표로 하락
- 전국인민대표대회(전인대) 상무위원회 제 29차 회의에 ‘반 외국 제재법’ 초안이 제출
- 서방국가들의 중국 제재에 대한 보복 조치에 법적인 뒷받침이 될 것으로 전망
- 인민은행은 7일물 역환매조건부채권을 통해 100억 위안 규모 단기유동성을 공급
- 같은 날 만기도래 100억 위안으로 순공급된 유동성은 없음
- **금일 경제지표 발표 예정**
- 6/9일, 5월 PPI/CPI (예상치: YoY+8.5%/YoY+1.6%, 이전치: YoY+6.8%/YoY+0.9%)
- 6/9-15일, 5월 통화공급 M2 (예상치: YoY+8.1%, 이전치: YoY+8.1%)
- 6/9-15일, 5월 사회용자총액 (예상치: 2조 12억 위안, 이전치: 1조 8,500억 위안)
- 6/9-15일, 5월 신규 위안화 대출 (예상치: 1조 4,000억 위안, 이전치: 1조 4,700억 위안)



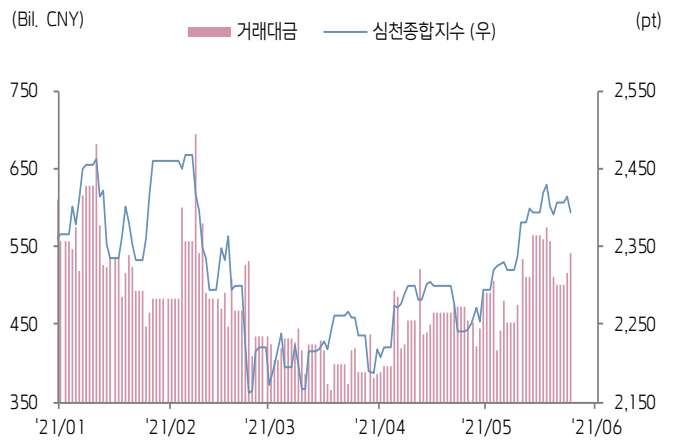


# 주식 시장 동향 (기준일: 6월 8일)

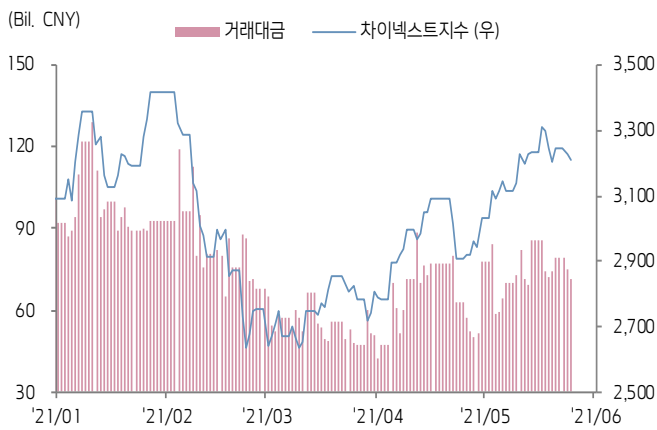
## 상해종합지수(上证指数)



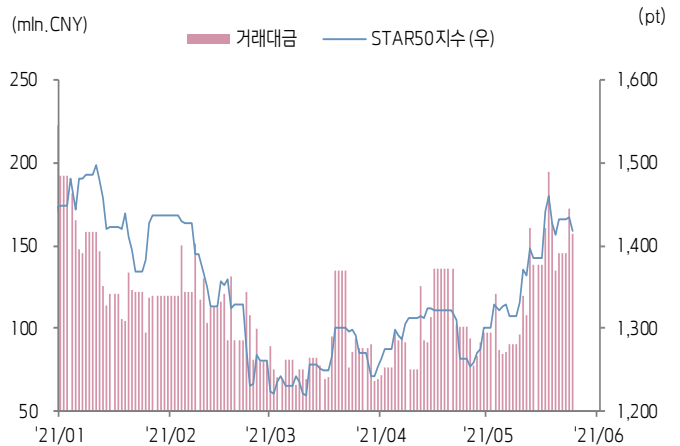
## 심천종합지수(深证综指)



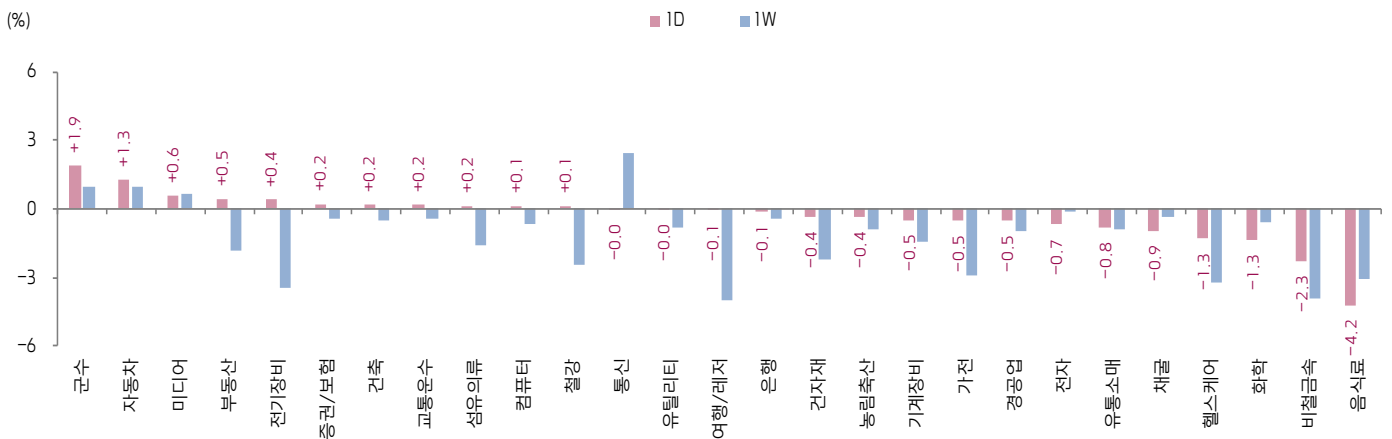
## Chinext 지수



## STAR 50 지수



## 본토 A주 업종별 수익률 1D/1W



(출처: Wind, Bloomberg, 키움증권)



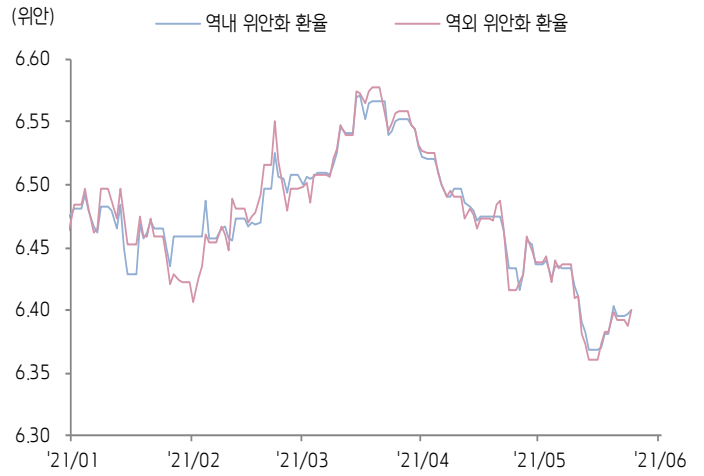


# 환율 금리 동향 (기준일: 6월 8일)

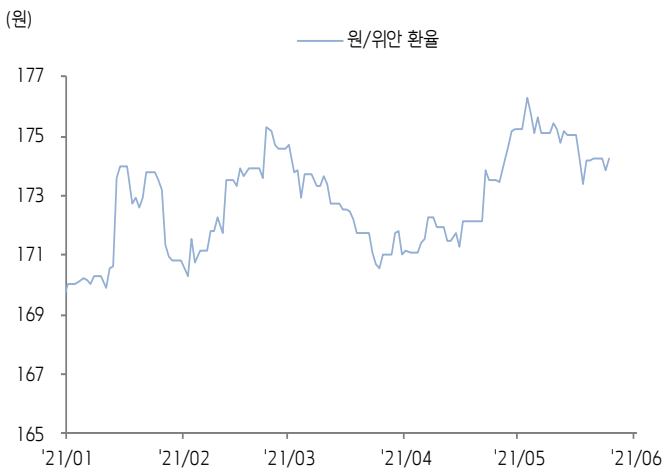
## 위안화 고시 환율



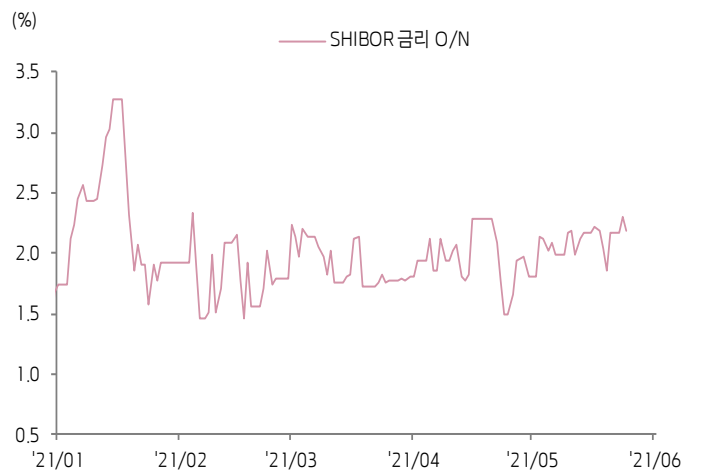
## 역내/외 위안화 환율



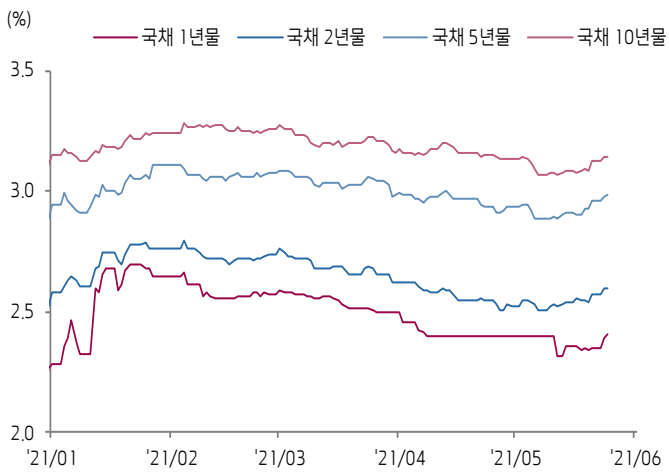
## 원/위안 환율



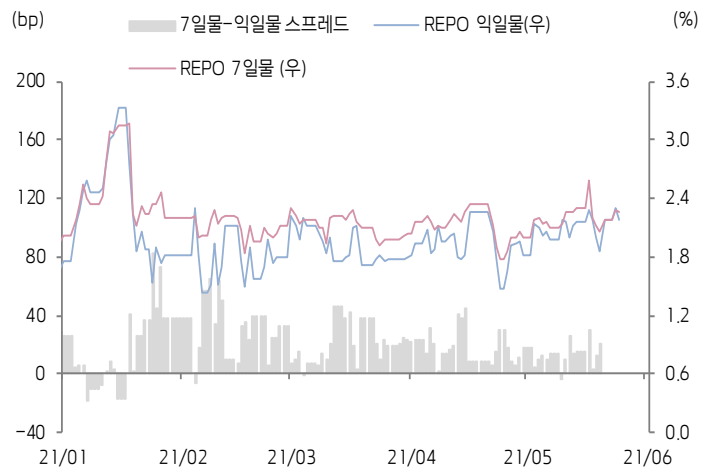
## Shibor O/N 금리



## 중국 국고채 금리



## Repo 금리



(출처: Bloomberg, 키움증권)





## 일간 상승률 상위 종목 Top5

후강통					선강통				
종목코드	종목명	업종	시가총액	등락률(%)	종목코드	종목명	업종	시가총액	등락률(%)
603803	Raisecom Technology Co Ltd	정보기술	3,596	10.05	002247	저장 쥐리 문화발전	커뮤니케이션 서비스	2,765	10.17
600171	상하이 베이링	정보기술	17,386	10.01	000766	통화 골든호스 제약	건강관리	4,881	10.02
600053	쿤우 주딩 투자공고	금융	8,016	9.99	002364	항저우 중형 전기	산업재	5,083	10.00
601038	다이 타랍기	산업재	12,457	9.99	002011	저장 둔안 인공환경	산업재	4,641	10.00
600663	상하이 루자푸이 금융무역구 개	부동산	48,995	9.98	000887	안후이 중딩 실링 부품	자유소비재	14,504	10.00

(단위: 백만 위안 / 기준일: 6월 8일 / Bloomberg, 키움증권 리서치센터)



## ECONOMY 중국 경제 주요 뉴스

- 중국 인지세법 초안이 전인대 상무위원회 2차 심의에 제출된 가운데, 국무원이 주민 주택수요보장, 기업 구조조정, 영세기업 지원 등의 상황에 따라 인지세를 면제하거나 인하할 수 있다는 포함됨. 증권 거래 인지세율 및 우대 정책은 기존과 동일
- 중국 역대 134개 운용사 중 46개 사가 QDII 한도를 취득한 가운데, China AMC, Efund, SouthernFund, Harvest 등 4개 사의 한도가 40억 달러를 상회. 한편 지난 해 연말 기준 40억 달러 이상의 QDII한도 기관이 없었던 것과는 대조적인 상황
- 공신부, <산업인터넷 전담팀 '21년 사업계획> 발표, 제조업 분야의 AI기술 도입 및 제조업 스마트화 업드레이드 촉진 관련 내용이 포함됨
- 망경사 데이터에 따르면, '20년 중국 동네 공동구매 거래규모가 750억 위안 YoY+12.6% 증가, 올해 거래액은 1,040억 위안으로 전년동기대비 +38% 증가 전망
- 선전시 정부, 온라인 플랫폼의 빅데이터 기반 바가지 행위가 적발될 시 최고 5,000만위안의 과징금을 부과하는 내용에 의견 수렴. 빅데이터 분석을 통해 고객들에게 상이한 가격으로 제품을 판매하지 못하도록 요구, 선전시 내 관련 법안 제정될 예정



## STOCK 중국 주식 주요 뉴스

- Evergrande (3333.HK): 전일 주 당 11.08~11.84HKD에 자사주 매입
- 비야디 (002594.CH): 5월 자동차 판매량은 4.6만 대로 전년동기 대비 +45.49% 증가, 신에너지 자동차 판매량은 전년동기대비 +189.6% 증가. 1~5월 누적 자동차 판매량은 19.5만대로 전년동기 대비+56.7% 증가
- 중국면세 (601888.CH): 역외 IPO심사 자료를 당국에 제출, 홍콩 IPO예정
- 샤오미 (1810.HK): 창고 화재 루머에 대해 동사 창고는 아니지만, 일부 자사 제품의 피해가 있었던 것은 사실이라고 발표. 한편 보험에 가입되어 있고, 고객 주문 이행에는 문제 없다고 발표.

(기준일: 6월 8일 / 출처: 초상증권, 키움증권 리서치센터)





# China Market Summary Table

분류	이름	지수	1D(%)	1W(%)	2W(%)	1M(%)	3M(%)	1Y(%)	YTD(%)	
China Index	본토	상해종합	3,580.1	-0.5	-1.2	-0.0	+4.7	+6.6	+21.9	+3.1
		선전종합	2,393.1	-0.9	-1.5	+0.5	+6.9	+10.5	+28.9	+2.7
		CSI 300	5,232.1	-0.9	-2.1	-1.6	+4.7	+4.6	+30.1	+0.4
	역외	홍콩항생	28,781.4	-0.0	-2.3	-0.4	+0.6	-0.4	+16.2	+5.7
		홍콩항생종합	4,515.4	-0.2	-2.4	-0.4	+0.9	+0.7	+26.8	+5.1
		홍콩항생중국기업	10,729.5	-0.2	-2.4	-0.6	+0.3	-3.0	+7.2	-0.1
	기술주	홍콩항생테크	7,981.0	-0.8	-3.9	-0.3	+0.3	-2.9	+41.3	-5.3
		과창판50	1,419.1	-1.0	-2.8	+3.6	+12.3	+15.1	-	+1.9
		차이넥스트	3,208.6	-0.6	-2.8	-0.6	+10.2	+19.9	+49.0	+8.2
China A Sector Index	중국 A주 업종별 지수	농림축산	3,745.0	-0.4	-0.9	-1.4	-2.9	-5.5	+2.3	-4.3
		채굴	2,908.3	-0.9	-0.4	-23.4	-24.6	+14.6	+38.4	+17.2
		화학	4,253.7	-1.3	-0.6	+12.0	+10.3	+12.0	+56.0	+16.6
		철강	2,730.3	+0.1	-2.4	-1.9	-10.0	+5.9	+43.6	+22.0
		비철금속	4,633.3	-2.3	-3.9	+0.6	-0.4	+9.9	+62.2	+13.2
		전자	4,756.5	-0.7	-0.1	+2.3	+8.1	+7.8	+19.7	+0.5
		가전	8,908.2	-0.5	-2.9	-3.8	-0.9	-3.2	+13.9	-12.6
		음식료	29,999.9	-4.2	-3.1	-2.5	+11.9	+19.0	+65.0	+4.3
		섬유의류	1,890.9	+0.2	-1.6	+1.4	+3.3	+10.5	+4.9	+6.0
		경공업	2,847.7	-0.5	-1.0	+0.3	+0.9	+8.0	+26.2	+9.3
		헬스케어	12,979.5	-1.3	-3.2	-1.4	+7.5	+18.0	+32.2	+7.5
		유틸리티	2,099.9	-0.0	-0.8	-0.8	+2.2	+6.1	+13.2	+5.0
		교통운수	2,413.1	+0.2	-0.4	+0.9	+3.5	+3.7	+9.5	+1.1
		부동산	3,705.4	+0.5	-1.8	-1.0	+0.4	-0.6	-4.2	-3.2
		유통소매	3,244.8	-0.8	-0.9	+2.3	+7.1	+7.0	-7.9	+0.3
		여행/레저	13,654.0	-0.1	-4.0	-4.5	+7.8	+5.0	+104.0	+11.0
		건자재	8,384.7	-0.4	-2.2	-0.9	-0.4	+6.6	+23.1	+7.2
		건축	1,966.0	+0.2	-0.5	-0.6	-0.3	+0.8	-0.1	+2.2
		전기장비	8,825.7	+0.4	-3.5	+0.2	+6.1	+14.5	+82.2	+4.1
		군수	1,562.4	+1.9	+1.0	+3.6	+12.8	+12.7	+33.6	-12.2
		컴퓨터	4,922.3	+0.1	-0.7	+0.2	+9.7	+8.6	-5.6	-4.0
미디어	711.3	+0.6	+0.7	+0.2	+5.2	+3.5	-0.4	-3.0		
통신	1,985.9	-0.0	+2.4	+6.1	+10.6	+4.3	-17.6	-6.0		
은행	4,128.8	-0.1	-0.4	-1.5	+1.5	+4.6	+21.9	+11.7		
증권/보험	2,014.0	+0.2	-0.4	-1.3	+7.9	-1.1	+6.8	-11.3		
자동차	5,823.6	+1.3	+1.0	+4.8	+10.7	+9.8	+49.4	+2.0		
기계장비	1,543.6	-0.5	-1.4	+2.1	+2.8	+2.9	+28.5	+0.4		

Bloomberg, 키움증권 리서치센터

2021년 6월 8일

마감기준





# China Market Summary Table

분류	이름	지수	1D(%)	1W(%)	2W(%)	1M(%)	3M(%)	1Y(%)	YTD(%)
Shanghai Sector Index	Financial	5,486.3	-0.1	-0.6	-1.7	+2.8	-0.5	+10.0	+0.2
	Industrial	2,617.7	+0.8	-1.7	-0.6	+1.6	+3.6	+34.1	-0.5
	Consumer Goods	19,705.3	-3.0	-3.9	-3.9	+7.2	+16.7	+54.6	+0.1
	Energy	1,315.4	-0.7	+0.9	+3.6	+1.9	+11.9	+28.7	+18.1
	Basic Materials	2,812.8	-1.3	-3.2	+0.2	-3.5	+2.0	+52.8	+11.5
	Consumer Services	4,021.1	-0.1	-1.6	-0.9	+4.5	+9.8	+70.5	+7.5
	Utilities	1,914.9	-0.1	+0.0	-1.0	+0.2	+3.9	+10.5	+3.7
	Health Care	10,809.0	-1.7	-3.4	-1.0	+9.9	+18.7	+38.9	+6.7
	Telecommunication	2,734.6	+0.6	+0.5	+2.1	+4.8	-5.3	-15.9	-7.3
	Technology	4,514.4	-0.8	-0.4	+2.2	+9.3	+8.8	-3.1	-5.0
Shenzen Sector Index	Manufacturing	2,964.9	-1.1	-1.8	+0.7	+7.0	+11.9	+35.0	+3.3
	IT	1,772.2	+0.3	+0.3	+2.1	+11.1	+8.2	-8.1	-1.9
	Financials	1,511.0	-0.3	-0.5	-1.8	+7.6	+12.6	+41.8	+5.1
	Real Estates	2,329.7	+0.0	-2.7	-2.3	-2.5	-4.1	-1.2	-4.6
	Agricultures	1,599.4	+1.3	+1.7	+1.7	-5.5	-10.5	+0.9	-1.3
	Wholesale & Retail	1,521.8	-0.5	-1.9	+0.5	+5.8	+10.2	+4.6	+6.4
	Transportation	1,275.6	-1.0	+0.9	+1.6	+7.2	-11.9	+9.3	-12.0
	Utilities	833.6	-0.3	-3.2	-2.0	+4.1	+11.4	+35.7	+6.4
	Business Service	1,291.9	-0.6	-0.9	-2.8	+1.2	+0.5	+10.0	-1.7
	Media	1,016.8	+0.6	-1.6	-1.4	+2.9	+4.7	-1.4	-1.0
	Construction	1,105.9	+0.8	-0.0	+0.9	+1.8	+6.2	+4.7	+0.7
	Mining	2,173.0	-1.1	-3.4	+1.0	+4.6	+14.1	+21.3	+6.9
	R&D	2,750.2	-1.2	-1.7	-0.8	+8.6	+23.7	+32.0	+16.5
	Environmental Products	721.1	+0.3	-0.5	-0.3	+2.2	-0.2	-7.7	-2.3
SHIBOR 금리	SHIBOR O/N	2.193	-4.6	+0.3	-0.0	+46.8	+25.5	+16.0	+100.6
	SHIBOR 1W	2.267	+0.6	+1.5	+0.6	+18.8	+11.2	+16.7	-4.8
	SHIBOR 1M	2.383	-0.1	-1.0	-1.0	-2.5	-7.6	+44.7	-11.8
	SHIBOR 3M	2.443	-0.1	-1.4	-1.7	-4.4	-10.7	+47.3	-11.4
	SHIBOR 6M	2.624	-0.1	-1.3	-1.8	-4.1	-8.3	+51.1	-7.5
	SHIBOR 9M	2.824	+0.1	-0.6	-0.6	-1.1	-5.9	+54.3	-3.9
	SHIBOR 1Y	2.884	-0.1	-0.9	-1.4	-2.3	-7.0	+47.4	-3.9
국고채 금리	국고채 1년물	2.408	+0.6	+2.9	+0.5	+0.5	-6.3	+19.3	-3.1
	국고채 2년물	2.600	+0.0	+2.0	+2.8	+2.0	-4.4	+23.2	-3.7
	국고채 3년물	2.989	+0.2	+3.1	+3.2	+1.8	-2.5	+20.0	+1.7
	국고채 7년물	3.140	-0.0	+1.7	+2.1	-0.4	-3.2	+11.3	-0.2
	국고채 10년물	2.193	-4.6	+0.3	-0.0	+46.8	+25.5	+16.0	+100.6
Repo 금리	Repo 익일물	2.187	-5.3	+0.4	+1.1	+48.8	+25.7	+16.1	+98.8
	Repo 7일물	2.268	-0.5	+2.8	+0.5	+28.3	+13.9	+18.9	-7.7
FX Market	달러 인덱스	90.076	+0.1	+0.3	+0.5	-0.2	-1.9	-6.8	+0.2
	달러-위안 역내환율	6.4005	+0.1	+0.3	-0.2	-0.5	-1.6	-9.5	-1.9
	달러-위안 역외환율	6.3998	+0.2	+0.3	-0.2	-0.3	-1.5	-9.3	-1.6
	달러-위안 고시환율	6.3909	-0.1	+0.5	-0.6	-1.2	-1.8	-9.8	-2.1
	원-위안 환율	174.256	+0.2	+0.5	-0.5	+0.4	-0.5	+2.3	+4.7

Bloomberg, 키움증권 리서치센터

2021년 6월 8일 마감기준



**[Compliance Notice]**

- 당사는 동 자료를 기관투자자 또는 제3자에게 사전 제공한 사실이 없습니다.
- 동 자료에 게시된 내용들은 본인의 의견을 정확하게 반영하고 있으며, 외부의 부당한 압력이나 간섭없이 작성되었음을 확인합니다.

**[고지사항]**

- 본 조사분석자료는 당사의 리서치센터가 신뢰할 수 있는 자료 및 정보로부터 얻은 것이나, 당사가 그 정확성이나 완전성을 보장할 수 없고, 통지 없이 의견이 변경될 수 있습니다.
- 본 조사분석자료는 유가증권 투자를 위한 정보제공을 목적으로 당사 고객에게 배포되는 참고자료로서, 유가증권의 종류, 종목, 매매의 구분과 방법 등에 관한 의사결정은 전적으로 투자자 자신의 판단과 책임하에 이루어져야 하며, 당사는 본 자료의 내용에 의거하여 행해진 일체의 투자행위 결과에 대하여 어떠한 책임도 지지 않으며 법적 분쟁에서 증거로 사용 될 수 없습니다.
- 본 조사 분석자료를 무단으로 인용, 복제, 전시, 배포, 전송, 편집, 번역, 출판하는 등의 방법으로 저작권을 침해하는 경우에는 관련법에 의하여 민·형사상 책임을 지게 됩니다.

