

Hong Rok-ki's China Times

“HONG CHA TIMES” 홍차타임즈

2021년 6월 8일

China Market Daily

■ Info. Guide

P1 Market Comment

P2 주식시장 동향

P3 일간 상승률 상위 종목

P3 경제/주식 뉴스

P4 Market
Summary Table

키움증권 글로벌 리서치
China Equity/Strategist
홍록기 02-3787-4733
RA
조소정 02-3787-3693

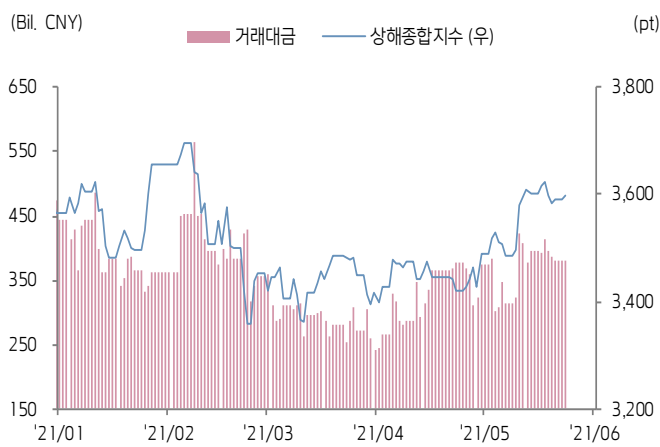
- 6/7일 기준, 상해종합: 3,599.5(+0.2%), 심천종합: 2,413.9(+0.3%), ChiNext: 3,228.2(-0.4%)
- 고시 기준환율: 달러 대비 6.3963위안 (0.2% 절상), 역내/외 위안화 환율: 6.3973/6.3875 위안
- 전일 중국 증시는 무역지표 발표 이후 혼조세 시현
- 5월 무역지표 발표치가 시장 예상치를 하회했으나, 오히려 긴축정책 우려는 완화되는 모습
- 미국 무역대표부는 양국의 교역관계가 '엄청난 불균형'을 보이고 있고, 이를 해소할 것이라고 언급
- 인민은행은 7일물 역환매조건부채권을 통해 100억 위안 규모 단기유동성 공급
- 같은 날 만기도래 100억 위안으로 순공급된 유동성 없음
- **전일 경제지표 발표**
- 5월 수출/입: YoY+27.9%/+51.1% (예상치: YoY+32.1%/+53.5%, 이전치: YoY+32.3%/+43.1%)
- 5월 무역수지: 455.3억 달러 (예상치: 507.5억 달러, 이전치: 428.5억 달러)
- 5월 외환보유고: 3조 2,218억 달러 (예상치: 3조 2,150억 달러, 이전치: 3조 1,981억 달러)



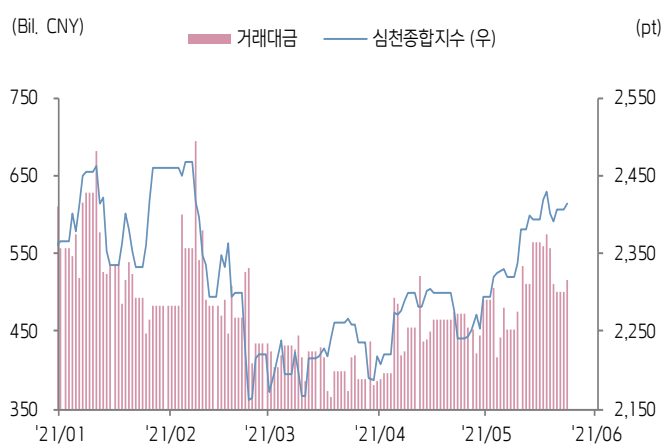


주식 시장 동향 (기준일: 6월 7일)

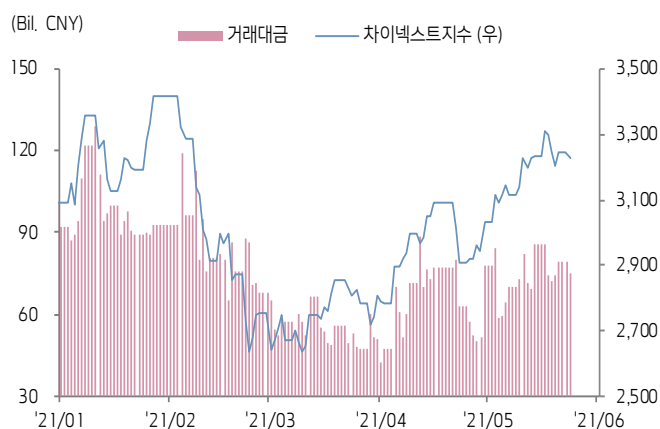
상해종합지수(上证指数)



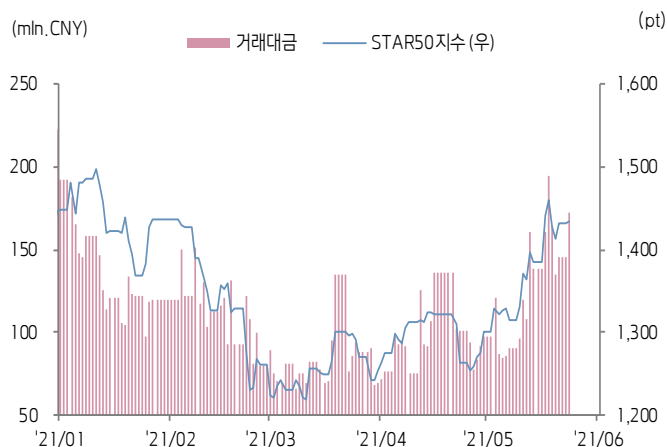
심천종합지수(深证综指)



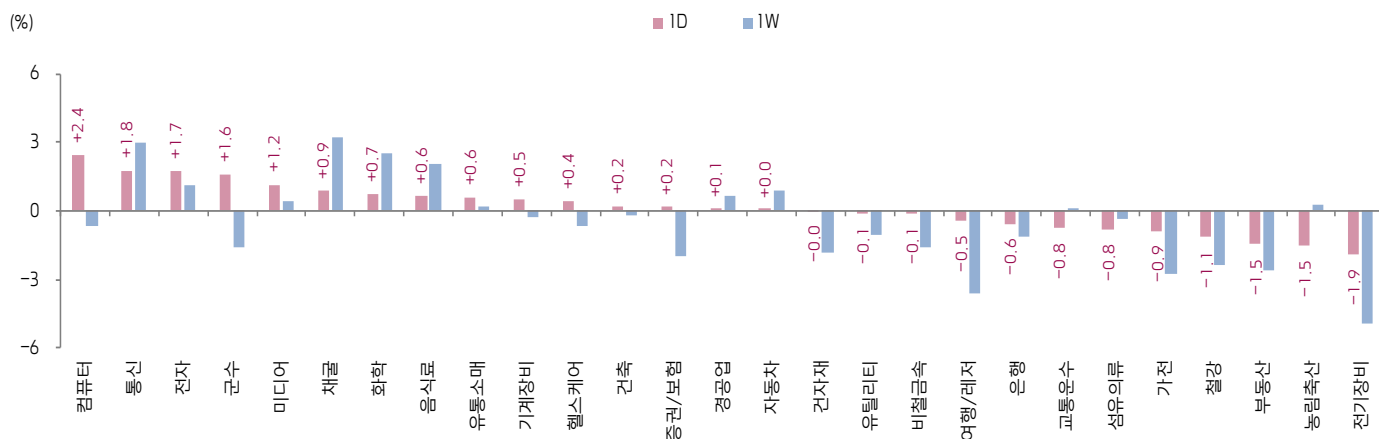
Chinext 지수



STAR 50 지수



본토 A주 업종별 수익률 1D/1W



(출처: Wind, Bloomberg, 키움증권)



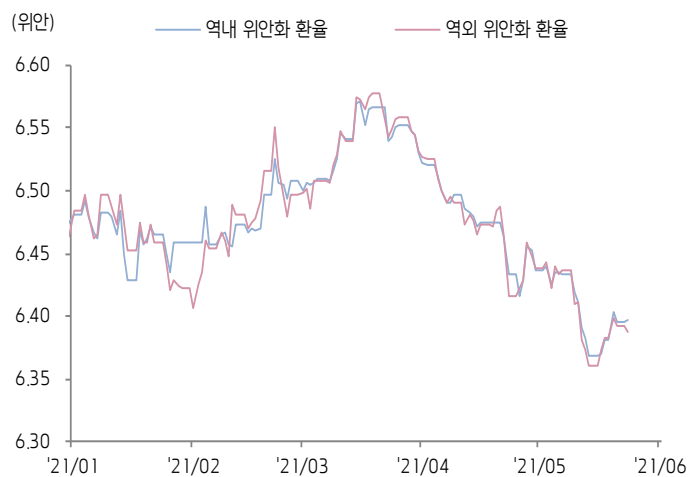


환율 금리 동향 (기준일: 6월 7일)

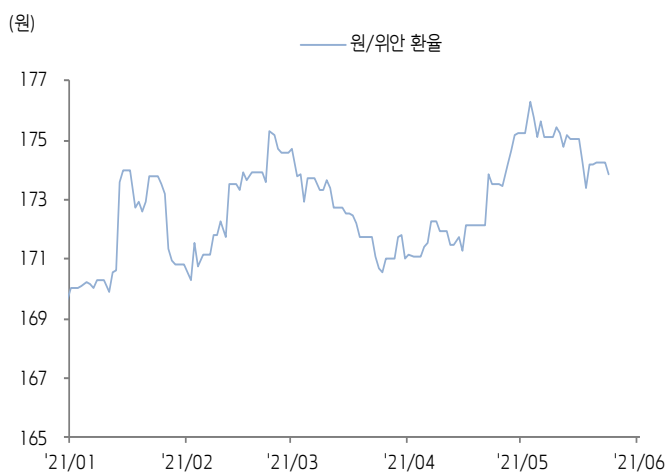
위안화 고시 환율



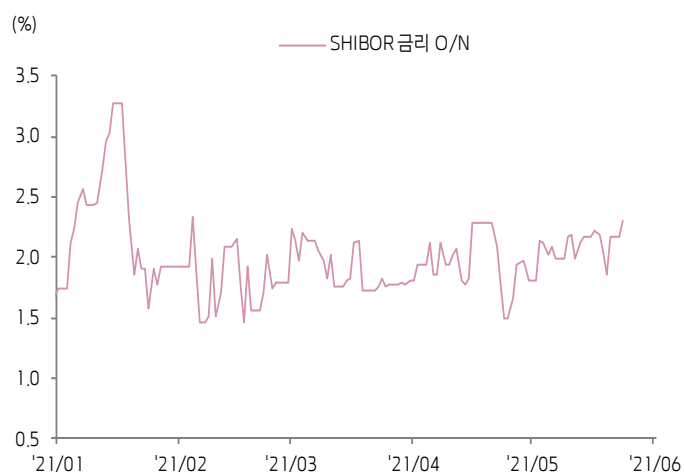
역내/외 위안화 환율



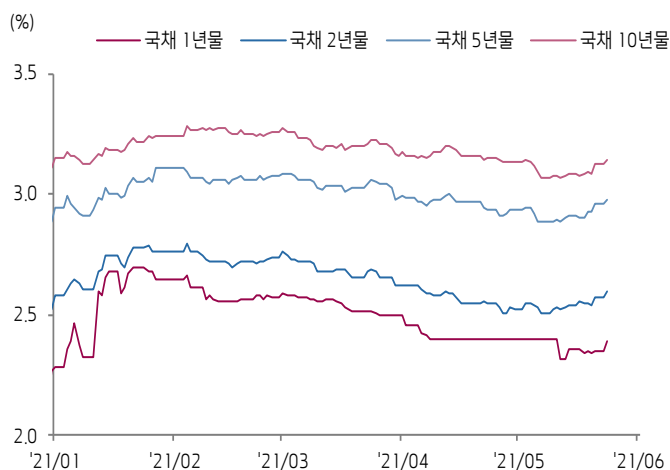
원/위안 환율



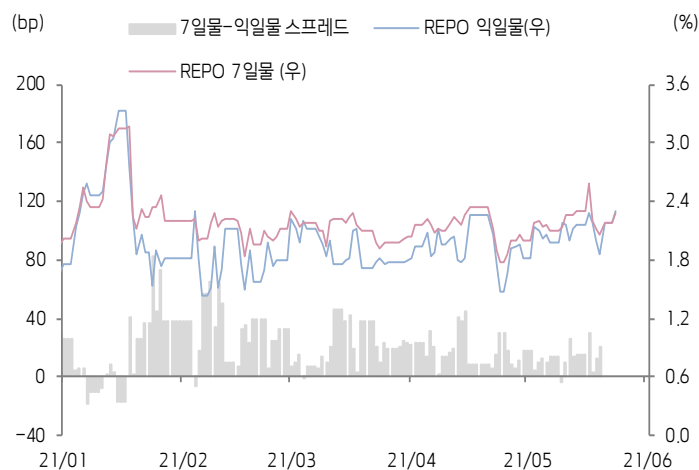
Shibor O/N 금리



중국 국고채 금리



Repo 금리



(출처: Bloomberg, 키움증권)





일간 상승률 상위 종목 Top5

후강통					선강통				
종목코드	종목명	업종	시가총액	등락률(%)	종목코드	종목명	업종	시가총액	등락률(%)
603603	Poten Environment Group Co Ltd	산업재	2,782	10.08	002516	광다 기술 그룹	자유소비재	6,075	10.13
603328	Guangdong Ellington Electronic	정보기술	7,968	10.07	002247	저장 쥐리 문화발전	커뮤니케이션 서비스	2,510	10.07
600123	산서 란화 과학기술	에너지	9,391	10.04	000683	네이멍구 위안 싱 에너지	소재	17,189	10.07
600171	상하이 베이링	정보기술	15,803	10.02	002547	쑤저우 춘싱 정밀기계	소재	5,561	10.04
601038	다이 타랍기	산업재	11,432	10.02	002326	저장 용타이 기술	소재	13,070	10.04

(단위: 백만 위안 / 기준일: 6월 7일 / Bloomberg, 키움증권 리서치센터)



ECONOMY

중국 경제 주요 뉴스

- 국가의료보장국 및 NDRC 등 8개 부처, <고가 소모성 의료기구 대량구매 진행 관련 지도의견(GPO)> 발표. 임상 사용이 많고, 구입 금액이 높으며 동질화 수준이 높은 고가 소모성 의료기구를 GPO에 포함, 아울러 모든 공립 의료 기관은 모두 GPO에 참여, 의료보험 지급 범위 내의 고가 소모성 의료기구의 경우 GPO에 낙찰될 시 의료보험 청구 가격이 GPO낙찰 금액과 동일해야 하며, 이외 제품의 의료보험 청구 가격은 동종 낙찰 금액보다 낮도록 요구
- 올해 중국 신규 발행 ETF 수는 106개, 지난 해 수준을 상회, 발행 중 20건, 발행 예정 36건
- 재정부, 1~5월 지방 정부 특수목적 채권의 신규 발행액은 5,726억 위안으로 올해 한도의 16.5%에 그치며, 시장 예상을 하회
- 5월 말 기준 해외 기간의 중국은행간 시장 채권 보유액은 3조 6,800억 위안으로, 총 수탁 금액의 3.5%를 차지
- IMT-2030, <6G시나리오 및 잠재 기술 백서> 발표
- PBOC 및 CBIRC, <금융기관의 농촌 지원 관련 테스트 방법> 발표, 은행 평가 기준으로 농촌 대상 금융 지원을 포함



STOCK

중국 주식 주요 뉴스

- NIO(NIO.US): 신차 모델 출시 예정, 동사 CEO는 내년 신제품 출시할 예정이며, 여전히 동사의 프리미엄 포지션을 유지할 것이라고 밝힘
- SUNAC (1918.HK): 5월 주택 판매 계약액은 708.1억 위안으로 전년동기대비 +57% 증가, 판매 면적은 511.9만 평방미터, 1~5월 누적 판매액은 2,418억 위안으로 전년동기대비 +72% 증가
- GEM (002340.CH): 100% 자회사 Gelinmei JiangSu가 18억 위안을 폐기 배터리 원자재 프로젝트에 투자
- Tongwei (600438.CH): 오는 8월 2.14억 주의 비유통주가 락업해제될 예정

(기준일: 6월 7일 / 출처: 초상증권, 키움증권 리서치센터)





China Market Summary Table

분류	이름		지수	1D(%)	1W(%)	2W(%)	1M(%)	3M(%)	1Y(%)	YTD(%)
China Index	본토	상해종합	3,599.5	+0.2	-0.4	+2.9	+5.3	+7.2	+22.8	+3.6
		선전종합	2,413.9	+0.3	-0.2	+3.3	+7.8	+11.7	+30.0	+3.6
		CSI 300	5,277.6	-0.1	-1.0	+2.4	+5.6	+6.2	+31.9	+1.3
	역외	홍콩항생	28,787.3	-0.5	-1.3	+1.3	+0.6	+0.0	+16.2	+5.7
		홍콩항생종합	4,522.8	-0.3	-1.3	+1.3	+1.1	+1.9	+26.7	+5.3
		홍콩항생중국기업	10,748.2	-0.5	-1.3	+1.0	+0.5	-2.1	+6.8	+0.1
	기술주	홍콩항생테크	8,042.7	-0.7	-0.8	+2.1	+1.1	-0.3	+41.1	-4.5
		과창판50	1,433.6	+0.1	-0.6	+7.7	+13.4	+16.5	-	+2.9
		차이넥스트	3,228.2	-0.4	-2.4	+2.8	+10.9	+22.6	+49.0	+8.8
China A Sector Index	중국 A주 업종별 지수	농림축산	3,758.7	-1.5	+0.3	+0.1	-2.5	-5.5	+3.2	-3.9
		채굴	2,936.0	+0.9	+3.2	-21.8	-23.9	+15.4	+41.5	+18.3
		화학	4,311.9	+0.7	+2.5	+14.8	+11.8	+13.8	+58.8	+18.2
		철강	2,726.5	-1.1	-2.3	-0.9	-10.2	+3.6	+44.4	+21.9
		비철금속	4,741.3	-0.1	-1.6	+3.9	+1.9	+12.2	+67.8	+15.8
		전자	4,789.3	+1.7	+1.2	+5.2	+8.8	+8.0	+21.1	+1.2
		가전	8,955.3	-0.9	-2.8	-3.0	-0.3	-1.4	+16.8	-12.2
		음식료	31,317.4	+0.6	+2.1	+6.2	+16.8	+27.0	+72.0	+8.8
		섬유의류	1,888.0	-0.8	-0.3	+2.7	+3.2	+9.1	+3.6	+5.9
		경공업	2,863.0	+0.1	+0.6	+1.8	+1.5	+8.1	+26.1	+9.9
		헬스케어	13,152.8	+0.4	-0.6	+2.3	+9.0	+21.2	+32.9	+8.9
		유틸리티	2,100.9	-0.1	-1.1	-0.6	+2.2	+5.4	+13.3	+5.0
		교통운수	2,408.6	-0.8	+0.0	+1.4	+3.3	+2.8	+9.9	+0.9
		부동산	3,688.8	-1.5	-2.6	-0.3	-0.0	-2.2	-3.9	-3.6
		유통소매	3,272.3	+0.6	+0.2	+3.8	+8.0	+7.3	-8.3	+1.2
		여행/레저	13,661.8	-0.5	-3.6	-0.2	+7.9	+8.9	+104.7	+11.0
		건자재	8,414.9	-0.0	-1.8	+1.2	-0.1	+7.4	+23.2	+7.6
		건축	1,962.3	+0.2	-0.2	-0.1	-0.5	-1.1	-0.5	+2.0
		전기장비	8,789.9	-1.9	-4.9	+1.2	+5.6	+15.9	+82.7	+3.7
		군수	1,532.9	+1.6	-1.6	+4.8	+10.6	+9.6	+31.3	-13.9
		컴퓨터	4,915.4	+2.4	-0.7	+2.8	+9.5	+6.8	-6.2	-4.1
		미디어	707.1	+1.2	+0.4	+1.3	+4.6	+1.7	-1.8	-3.6
		통신	1,986.7	+1.8	+3.0	+7.2	+10.6	+2.7	-16.9	-6.0
		은행	4,133.0	-0.6	-1.2	+2.4	+1.6	+4.3	+22.2	+11.8
		증권/보험	2,009.4	+0.2	-2.0	+2.6	+7.7	-2.2	+7.3	-11.5
		자동차	5,748.7	+0.0	+0.9	+4.4	+9.3	+9.5	+47.2	+0.7
		기계장비	1,551.4	+0.5	-0.3	+3.2	+3.3	+3.0	+29.1	+1.0

Bloomberg, 키움증권 리서치센터

2021년 6월 7일

마감기준





China Market Summary Table

분류	이름	지수	1D(%)	1W(%)	2W(%)	1M(%)	3M(%)	1Y(%)	YTD(%)
Shanghai Sector Index	Financial	5,489.3	-0.3	-1.7	+2.1	+2.9	-0.9	+10.7	+0.2
	Industrial	2,596.2	-0.2	-2.3	+0.2	+0.8	+2.9	+33.6	-1.4
	Consumer Goods	20,318.6	+0.0	-1.0	+1.9	+10.5	+22.6	+59.4	+3.2
	Energy	1,324.6	+1.2	+4.0	+5.5	+2.6	+11.9	+31.2	+18.9
	Basic Materials	2,849.7	+0.1	-0.0	+3.5	-2.3	+3.5	+56.6	+13.0
	Consumer Services	4,024.2	-0.2	-1.6	+1.4	+4.6	+11.7	+71.2	+7.6
	Utilities	1,916.0	+0.1	+0.1	-0.6	+0.2	+3.8	+10.8	+3.8
	Health Care	11,000.3	+0.1	+0.1	+3.2	+11.9	+23.7	+40.2	+8.6
	Telecommunication	2,719.4	+1.1	+0.2	+3.4	+4.3	-6.2	-16.2	-7.8
	Technology	4,550.5	+2.2	+0.8	+6.9	+10.2	+8.6	-3.2	-4.3
Shenzhen Sector Index	Manufacturing	2,998.0	+0.3	-0.3	+3.6	+8.2	+13.8	+37.0	+4.5
	IT	1,766.9	+2.4	+0.3	+4.1	+10.8	+6.2	-8.8	-2.2
	Financials	1,516.1	-0.2	-0.8	+3.2	+8.0	+12.2	+41.7	+5.5
	Real Estates	2,328.8	-1.5	-3.1	-0.7	-2.6	-5.2	-0.2	-4.6
	Agricultures	1,579.2	-3.3	+1.6	+1.5	-6.7	-12.9	+0.5	-2.5
	Wholesale & Retail	1,529.3	+0.6	-1.2	+2.7	+6.3	+10.1	+4.8	+7.0
	Transportation	1,288.4	-1.8	+2.3	+3.0	+8.3	-10.4	+11.3	-11.1
	Utilities	836.4	-0.6	-4.7	-2.5	+4.4	+11.5	+36.4	+6.7
	Business Service	1,299.4	+1.1	-0.6	+0.5	+1.8	+2.3	+9.9	-1.1
	Media	1,011.1	+0.3	-1.2	-0.5	+2.3	+1.1	-3.7	-1.6
	Construction	1,097.4	+0.1	-0.6	+0.3	+1.0	+2.6	+3.6	-0.1
	Mining	2,196.8	+1.4	-0.9	+2.2	+5.7	+14.0	+22.8	+8.0
	R&D	2,783.4	+0.4	+0.4	+1.7	+9.9	+25.9	+32.8	+17.9
	Environmental Products	718.7	-0.6	-0.4	-0.6	+1.8	-2.9	-8.9	-2.6
SHIBOR 금리	SHIBOR O/N	2.299	+5.7	+3.2	+5.9	+53.9	+13.6	+45.3	+110.3
	SHIBOR 1W	2.253	+3.0	-10.0	+4.5	+18.0	+9.0	+13.4	-5.4
	SHIBOR 1M	2.385	+0.3	-0.9	-0.9	-2.4	-7.7	+50.8	-11.7
	SHIBOR 3M	2.446	+0.1	-1.3	-1.8	-4.3	-10.7	+53.5	-11.2
	SHIBOR 6M	2.626	-0.1	-1.4	-1.8	-4.0	-8.4	+57.4	-7.5
	SHIBOR 9M	2.822	+0.0	-0.6	-0.7	-1.2	-5.9	+59.2	-4.0
	SHIBOR 1Y	2.887	+0.0	-0.8	-1.3	-2.2	-6.9	+51.7	-3.8
국고채 금리	국고채 1년물	2.394	+1.7	+1.5	-0.1	-0.1	-7.1	+17.2	-3.6
	국고채 2년물	2.600	+1.2	+1.6	+3.2	+2.0	-4.4	+24.4	-3.7
	국고채 3년물	2.982	+0.6	+2.7	+3.2	+1.5	-3.2	+17.9	+1.4
	국고채 7년물	3.141	+0.4	+2.2	+2.0	-0.3	-3.3	+9.9	-0.2
	국고채 10년물	2.299	+5.7	+3.2	+5.9	+53.9	+13.6	+45.3	+110.3
Repo 금리	Repo 익일물	2.309	+5.8	+1.2	+6.3	+57.1	+16.7	+47.2	+109.9
	Repo 7일물	2.279	+4.8	-11.6	+6.8	+28.9	+11.7	+17.8	-7.2
FX Market	달러 인덱스	89.950	-0.2	+0.1	+0.1	-0.3	-2.2	-7.2	+0.0
	달러-위안 역내환율	6.3973	+0.0	+0.4	-0.3	-0.6	-1.7	-9.7	-2.0
	달러-위안 역외환율	6.3875	-0.1	+0.2	-0.3	-0.4	-2.0	-9.7	-1.8
	달러-위안 고시환율	6.3963	-0.2	+0.4	-0.7	-1.1	-2.1	-9.9	-2.0
	원-위안 환율	173.836	-0.2	-0.2	-0.9	+0.2	-0.8	+2.0	+4.4

Bloomberg, 키움증권 리서치센터

2021년 6월 7일 마감기준



[Compliance Notice]

- 당사는 동 자료를 기관투자자 또는 제3자에게 사전 제공한 사실이 없습니다.
- 동 자료에 게시된 내용들은 본인의 의견을 정확하게 반영하고 있으며, 외부의 부당한 압력이나 간섭없이 작성되었음을 확인합니다.

[고지사항]

- 본 조사분석자료는 당사의 리서치센터가 신뢰할 수 있는 자료 및 정보로부터 얻은 것이나, 당사가 그 정확성이나 완전성을 보장할 수 없고, 통지 없이 의견이 변경될 수 있습니다.
- 본 조사분석자료는 유가증권 투자를 위한 정보제공을 목적으로 당사 고객에게 배포되는 참고자료로서, 유가증권의 종류, 종목, 매매의 구분과 방법 등에 관한 의사결정은 전적으로 투자자 자신의 판단과 책임하에 이루어져야 하며, 당사는 본 자료의 내용에 의거하여 행해진 일체의 투자행위 결과에 대하여 어떠한 책임도 지지 않으며 법적 분쟁에서 증거로 사용 될 수 없습니다.
- 본 조사 분석자료를 무단으로 인용, 복제, 전시, 배포, 전송, 편집, 번역, 출판하는 등의 방법으로 저작권을 침해하는 경우에는 관련법에 의하여 민·형사상 책임을 지게 됩니다.

