

Hong Rok-ki's
China
Times

“HONG CHA TIMES”

홍차타임즈

2021년 6월 4일

China Market Daily

■ Info. Guide

P1 Market Comment

P2 주식시장 동향

P3 일간 상승률 상위 종목

P3 경제/주식 뉴스

P4 Market
Summary Table

키움증권 글로벌 리서치
China Equity/Strategist

홍록기 02-3787-4733

RA

조소정 02-3787-3693

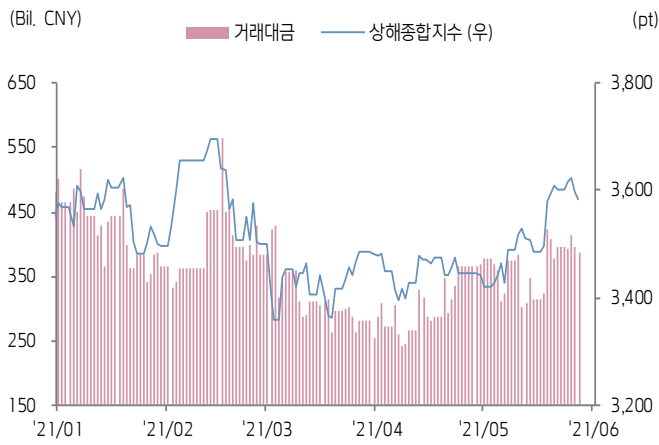
- 6/3일 기준, 상해종합: 3,584.2(-0.4%), 심천종합: 2,392.6(-0.3%), ChiNext: 3,201.8(-1.3%)
- 고시 기준환율: 달러 대비 6.3811위안 (0.1% 절하), 역내/외 위안화 환율: 6.4038/6.3992 위안
- 전일 중국 증시는 미-중 갈등 우려가 이어지면서 하락
- 보도에 따르면 '미국혁신경쟁법'이 미국 상원을 통과할 예정, 이로 인해 투자심리가 위축됨
- 미국혁신경쟁법은 미국의 경쟁력 확보를 통해 중국을 견제하는 내용을 포함하고 있음
- 한편 S&P글로벌은 중국 최대 자산관리사 화룽자산관리의 신용등급을 '부정적 관찰대상'으로 유지
- 이로 인해 투자심리가 위축됨
- 중국당국의 은행 예금금리 인하 유도 소식에 지수 낙폭은 제한된 모습
- 전일 경제지표 발표
- 5월 차이신 PMI 서비스업: 55.1 (예상치: 56.2, 이전치: 56.3)
- 5월 차이신 PMI 종합: 53.8 (이전치: 54.7)



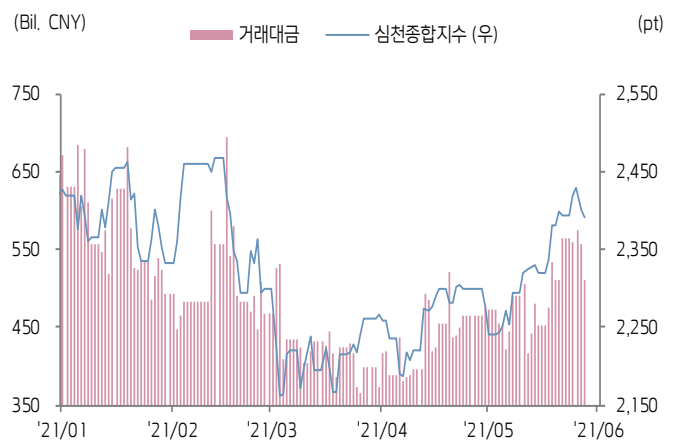


주식 시장 동향 (기준일: 6월 3일)

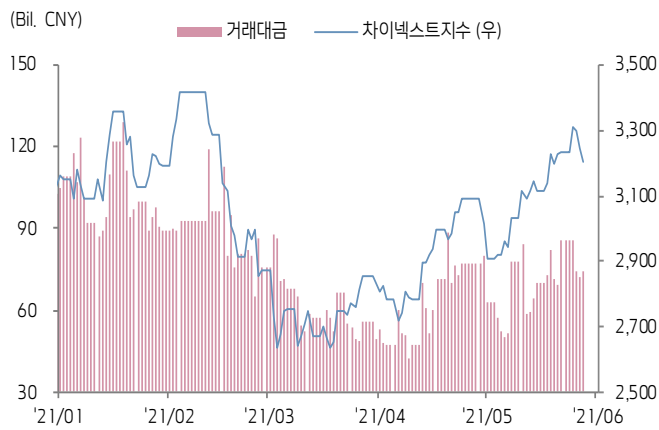
상해종합지수(上证指数)



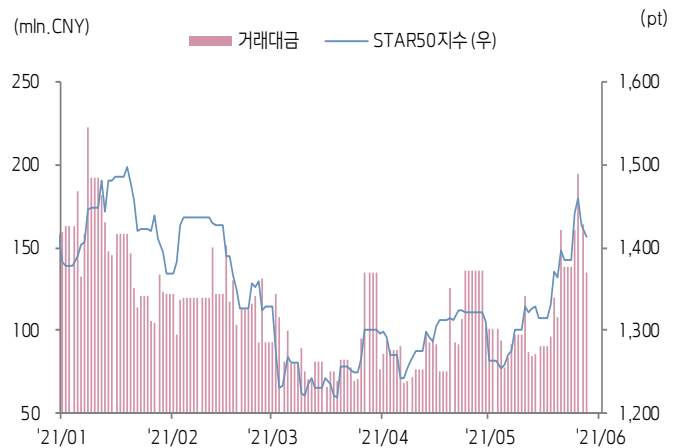
심천종합지수(深证综指)



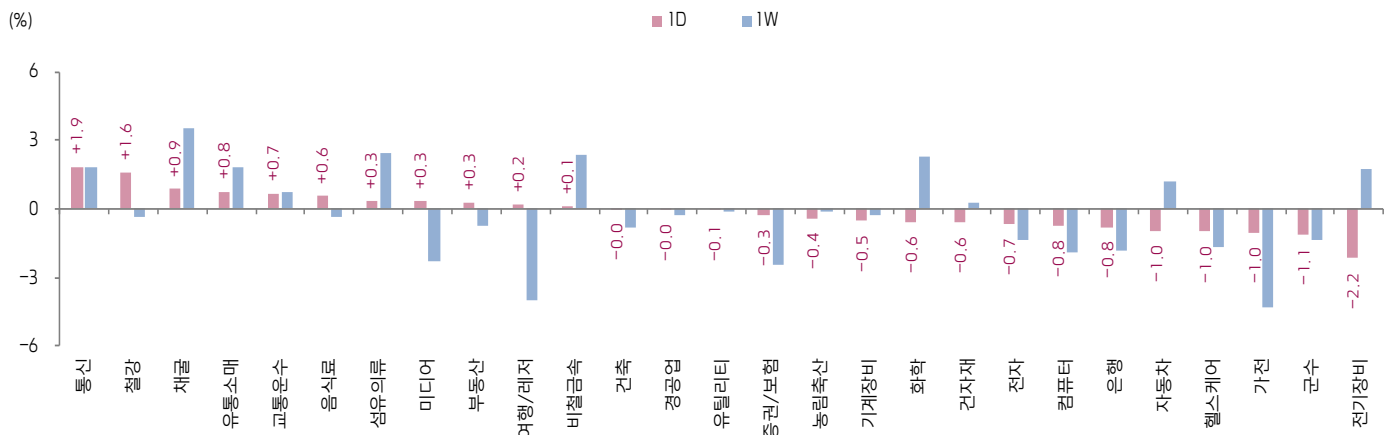
Chinext 지수



STAR 50 지수



본토 A주 업종별 수익률 1D/1W



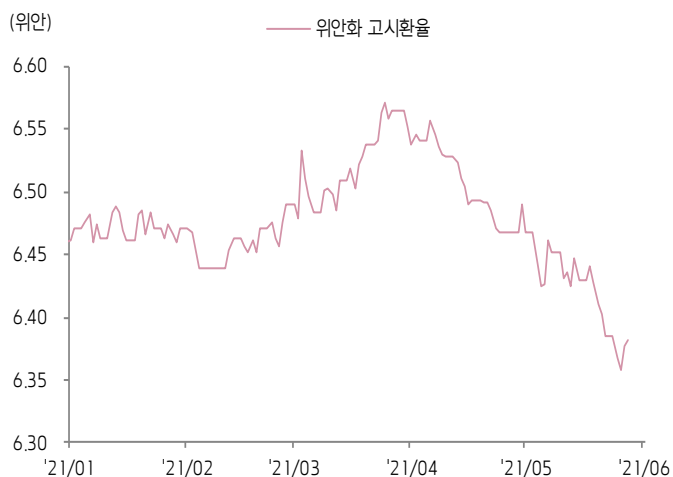
(출처: Wind, Bloomberg, 키움증권)



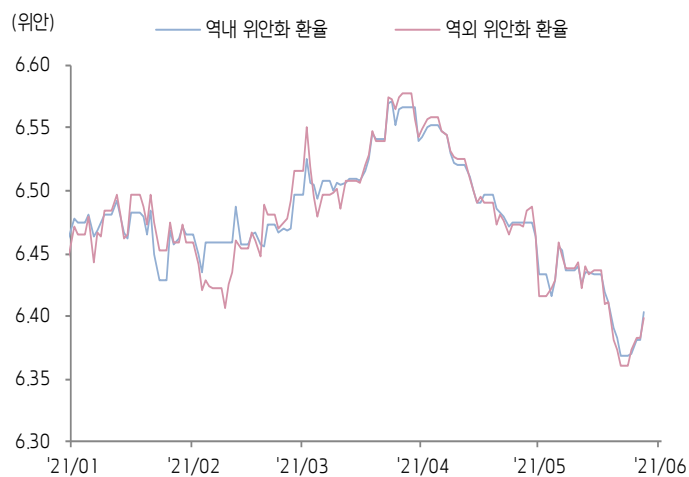


환율 금리 동향 (기준일: 6월 3일)

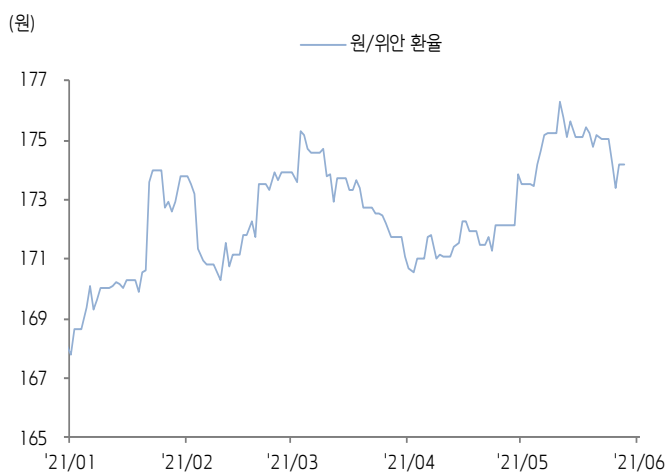
위안화 고시 환율



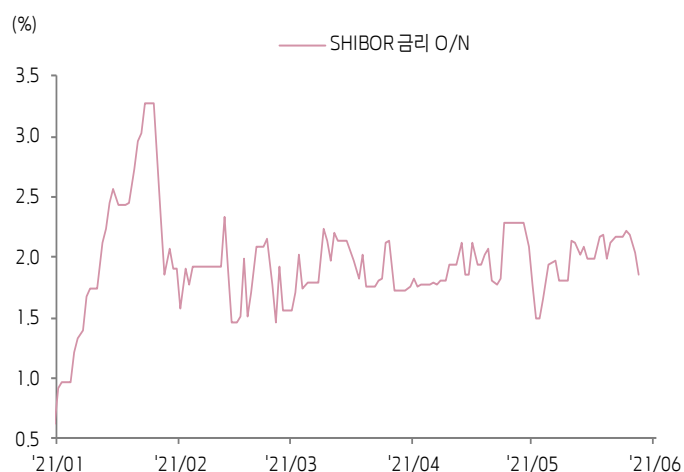
역내/외 위안화 환율



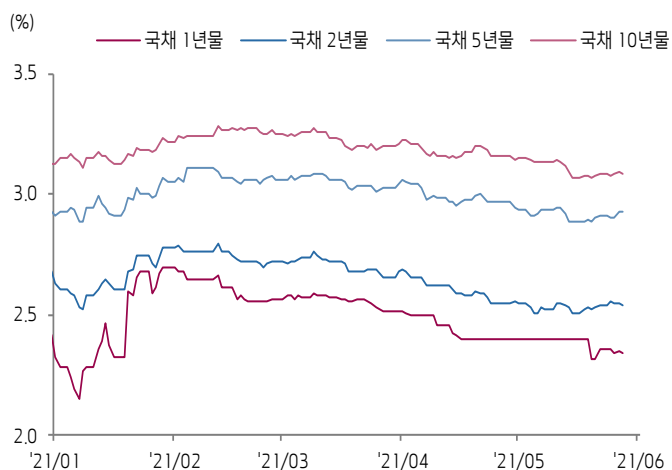
원/위안 환율



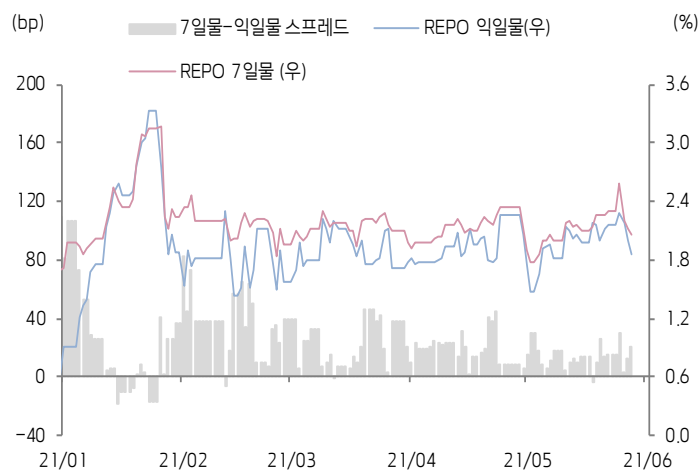
Shibor O/N 금리



중국 국고채 금리



Repo 금리



(출처: Bloomberg, 키움증권)





일간 상승률 상위 종목 Top5

후강통					선강통				
종목코드	종목명	업종	시가총액	등락률(%)	종목코드	종목명	업종	시가총액	등락률(%)
600704	우창 중다 집단	자유소비재	40,953	10.07	002341	선전시 신론 과기	산업재	5,657	10.09
600006	동평 자동차	자유소비재	15,820	10.01	002280	항저우 렌뤼 호동신식과기	자유소비재	14,021	10.09
601015	Shaanxi Heima Coking Co Ltd	에너지	16,135	10.00	000415	보하이 조임	산업재	16,946	10.04
603168	Zhejiang Shapuaisi Pharmaceuti	건강관리	3,484	9.98	002269	상하이 메이타쓰방웨이 복식	자유소비재	11,583	10.02
600426	산둥 화루 형성 화학	소재	70,672	8.30	000925	유나이티드 과학기술	정보기술	4,251	9.99

(단위: 백만 위안 / 기준일: 6월 3일 / Bloomberg, 키움증권 리서치센터)



ECONOMY

중국 경제 주요 뉴스

- FTSE Russel, China A50 등 정기 지수 리밸런싱 결과 발표, 6/18일 폐장 후 적용 예정
- 중국 첫 공모 리츠 9개 상품 발행 결과 발표, 9개 상품 모두 예정 모집액 대비 초과 청약
- 홍콩 입법회, <'21년 수입인지세 조례 초안> 통과, 홍콩 주식 인지세 8/1일부터 시행 예정
- SAFE, 최근 17개 기관에게 총 103억 달러 규모의 QDII쿼터 제공
- 문화관광부, <14차 5개년 계획 기간 문화와 관광 발전 계획> 발표. 금융기관이 문화관광 기업 특성에 맞는 금융상품과 서비스를 개발하도록 장려, 기업의 직접자금조달 규모 확대, 리파이낸싱, 인수합병, 채권 발행 지원 계획



STOCK

중국 주식 주요 뉴스

- Li Auto (LI.US), 5월 Lixiang ONE의 인도대수는 4,323대로 전년동기대비 +101.3% 증가, 2분기 자동차 인도대수는 시장 센서서스 상회 전망
- 하이얼 (600690.CH, 6690.HK), H주 내 88.3만 주와 A주 50,000주 규모의 자사주 매입
- JD.com (JD.US, 9618.HK), "JD618 쇼핑데이"의 첫째 날 판매된 브랜드 중 일간 GMV 1억 위안 상회 브랜드는 총 39개, GMV가 5배 이상 늘어난 브랜드는 4,800개로 집계됨
- TSMC (TSM.US), 4nm 공정 기술 개발이 순조롭게 진행되고 있는 가운데, 3분기 양산 시작으로 초기 계획 보다 1개 분기 정도 앞당겨질 전망

(기준일: 6월 3일 / 출처: 초상증권, 키움증권 리서치센터)





China Market Summary Table

분류		이름	지수	1D(%)	1W(%)	2W(%)	1M(%)	3M(%)	1Y(%)	YTD(%)
China Index	본토	상해종합	3,584.2	-0.4	-0.7	+2.2	+4.0	+2.3	+22.6	+3.2
		선전종합	2,392.6	-0.3	-0.3	+2.7	+4.1	+4.1	+29.5	+2.7
		CSI 300	5,255.3	-0.7	-1.6	+1.3	+2.6	-0.1	+31.9	+0.8
	역외	홍콩항생	28,966.0	-1.1	-0.5	+1.8	+1.4	-0.5	+19.1	+6.4
		홍콩항생종합	4,554.6	-1.1	-0.3	+2.0	+0.9	-0.0	+29.6	+6.1
		홍콩항생중국기업	10,826.8	-1.1	-0.2	+1.7	+0.6	-4.1	+8.6	+0.8
	기술주	홍콩항생테크	8,164.3	-0.9	+0.5	+3.1	-1.4	-5.4	+44.6	-3.1
		과창판50	1,414.5	-0.9	+1.2	+6.4	+7.0	+6.4	-	+1.5
		차이넥스트	3,201.8	-1.3	-0.8	+1.9	+3.6	+11.5	+49.4	+7.9
China A Sector Index	중국 A주 업종별 지수	농림축산	3,789.0	-0.4	-0.1	-1.5	-3.7	-10.5	+2.6	-3.2
		채굴	2,961.7	+0.9	+3.6	-23.0	-24.7	+14.1	+41.8	+19.3
		화학	4,240.5	-0.6	+2.3	+10.2	+7.8	+6.3	+56.3	+16.2
		철강	2,791.8	+1.6	-0.4	+1.4	-0.9	+6.8	+46.4	+24.8
		비철금속	4,758.1	+0.1	+2.3	+4.8	+7.1	+8.1	+68.0	+16.2
		전자	4,649.3	-0.7	-1.3	+2.7	+0.3	-2.0	+18.5	-1.8
		가전	9,034.6	-1.0	-4.3	-1.8	-3.3	-5.2	+20.2	-11.4
		음식료	30,737.3	+0.6	-0.3	+5.4	+9.4	+15.1	+71.7	+6.8
		섬유의류	1,929.6	+0.3	+2.4	+5.4	+5.6	+9.5	+5.4	+8.2
		경공업	2,850.6	-0.0	-0.3	+2.6	+1.0	+2.9	+26.2	+9.4
		헬스케어	13,016.4	-1.0	-1.7	-0.2	+1.2	+11.3	+33.5	+7.8
		유틸리티	2,120.3	-0.1	-0.1	+1.2	+4.4	+5.0	+13.9	+6.0
		교통운수	2,444.4	+0.7	+0.7	+3.4	+4.6	+2.5	+12.9	+2.4
		부동산	3,781.3	+0.3	-0.8	+1.9	+1.6	-2.1	-2.4	-1.2
		유통소매	3,280.3	+0.8	+1.8	+5.0	+7.2	+4.7	-8.4	+1.4
		여행/레저	13,947.0	+0.2	-4.0	+1.2	+1.7	+5.1	+115.0	+13.3
		건자재	8,464.4	-0.6	+0.2	+1.5	+1.0	+2.9	+22.1	+8.3
		건축	1,968.3	-0.0	-0.8	+0.4	+0.3	-1.6	-0.6	+2.3
		전기장비	8,881.1	-2.2	+1.7	+2.3	+3.5	+7.6	+84.6	+4.7
		군수	1,495.0	-1.1	-1.4	+1.6	+8.5	-4.9	+26.8	-16.0
		컴퓨터	4,811.5	-0.8	-1.9	+2.6	+5.3	-0.6	-8.5	-6.2
		미디어	694.4	+0.3	-2.3	-0.2	+1.3	-3.6	-2.1	-5.3
		통신	1,946.6	+1.9	+1.8	+5.8	+7.9	-2.8	-19.2	-7.9
		은행	4,114.3	-0.8	-1.8	+0.6	+3.2	+0.1	+21.4	+11.3
		증권/보험	1,992.1	-0.3	-2.5	+1.3	+3.9	-6.0	+6.8	-12.3
		자동차	5,683.0	-1.0	+1.2	+2.1	+5.4	+1.2	+46.8	-0.4
		기계장비	1,542.4	-0.5	-0.3	+2.6	+1.5	-3.8	+28.7	+0.4

Bloomberg, 키움증권 리서치센터

2021년 6월 3일

마감기준





China Market Summary Table

분류	이름	지수	1D(%)	1W(%)	2W(%)	1M(%)	3M(%)	1Y(%)	YTD(%)
Shanghai Sector Index	Financial	5,463.0	-0.7	-2.2	+0.7	+2.9	-4.3	+10.0	-0.2
	Industrial	2,604.9	-1.2	-1.4	-0.2	+0.4	-3.4	+34.3	-1.0
	Consumer Goods	20,212.3	-0.1	-1.3	+1.8	+5.7	+11.5	+60.2	+2.7
	Energy	1,324.4	+0.9	+3.3	+6.0	+9.1	+10.9	+29.9	+18.9
	Basic Materials	2,856.2	-0.7	+0.5	+3.0	+2.8	-0.4	+55.5	+13.3
	Consumer Services	4,032.4	-0.4	-2.1	+0.4	+0.6	+6.9	+72.9	+7.8
	Utilities	1,927.5	+0.3	+0.2	+0.8	+1.9	+4.2	+10.8	+4.4
	Health Care	10,927.3	-0.6	-1.0	+2.4	+4.5	+13.7	+40.9	+7.9
	Telecommunication	2,689.9	+0.5	-0.7	+1.8	+0.7	-9.4	-17.6	-8.8
	Technology	4,397.4	-1.3	-1.8	+3.4	+1.5	-1.7	-5.8	-7.5
Shenzhen Sector Index	Manufacturing	2,966.5	-0.6	+0.0	+2.7	+3.8	+5.4	+36.5	+3.4
	IT	1,725.7	-0.4	-1.3	+3.3	+6.6	-1.6	-10.7	-4.5
	Financials	1,498.2	-0.1	-2.3	+1.1	+5.7	+4.4	+40.6	+4.2
	Real Estates	2,382.4	-0.6	-1.4	+1.0	-1.0	-5.0	+1.0	-2.4
	Agricultures	1,602.4	+0.2	+1.4	-2.8	-8.5	-16.5	+0.6	-1.1
	Wholesale & Retail	1,520.3	-0.5	-0.6	+2.3	+2.8	+4.8	+3.2	+6.3
	Transportation	1,303.2	+1.5	+2.8	+3.9	+6.7	-14.1	+15.0	-10.1
	Utilities	852.4	-1.1	-1.3	+0.8	+9.2	+12.1	+38.7	+8.8
	Business Service	1,280.9	-0.5	-2.1	-1.0	-0.8	-2.3	+9.3	-2.5
	Media	1,006.9	-0.3	-3.0	+0.7	-2.7	-2.1	-1.7	-2.0
	Construction	1,104.5	-0.3	-0.4	+1.6	+1.9	+1.8	+3.5	+0.5
	Mining	2,197.1	-0.2	-0.1	+3.5	+13.6	+10.5	+22.3	+8.0
	R&D	2,760.3	-0.7	-1.3	+1.7	+5.3	+20.0	+33.3	+17.0
	Environmental Products	727.8	+0.7	-0.1	+2.9	+2.9	-4.2	-7.2	-1.4
SHIBOR 금리	SHIBOR O/N	1.852	-9.2	-12.5	-11.5	-18.9	+18.3	-1.8	+69.4
	SHIBOR 1W	2.092	-3.0	-7.5	-3.4	-10.4	+4.7	+6.1	-12.1
	SHIBOR 1M	2.384	-0.5	-0.8	-1.2	-4.2	-8.2	+63.8	-11.8
	SHIBOR 3M	2.454	-0.6	-0.8	-1.7	-4.9	-11.3	+64.3	-11.0
	SHIBOR 6M	2.641	-0.4	-1.0	-1.8	-4.0	-8.5	+65.5	-6.9
	SHIBOR 9M	2.829	-0.2	-0.2	-0.5	-1.7	-5.7	+64.2	-3.7
	SHIBOR 1Y	2.899	-0.3	-0.5	-1.1	-2.5	-6.5	+58.8	-3.4
국고채 금리	국고채 1년물	2.341	-0.5	+0.9	-2.3	-2.3	-8.7	+21.0	-5.8
	국고채 2년물	2.540	-0.4	+0.4	+0.4	-0.4	-6.6	+33.0	-5.9
	국고채 3년물	2.927	+0.0	+0.8	+1.3	-1.3	-4.4	+21.7	-0.4
	국고채 7년물	3.089	-0.2	+0.4	-0.1	-2.1	-4.9	+10.6	-1.8
	국고채 10년물	1.852	-9.2	-12.5	-11.5	-18.9	+18.3	-1.8	+69.4
Repo 금리	Repo 익일물	1.851	-7.4	-12.6	-10.5	-18.2	+17.8	-0.4	+68.3
	Repo 7일물	2.062	-3.1	-8.6	-4.7	-12.1	+4.8	+5.2	-16.1
FX Market	달러 인덱스	90.512	+0.7	+0.6	+0.8	-0.9	-1.6	-7.0	+0.6
	달러-위안 역내환율	6.4038	+0.4	+0.3	-0.5	-1.1	-1.4	-10.0	-1.9
	달러-위안 역외환율	6.3992	+0.2	+0.4	-0.5	-1.3	-1.8	-10.1	-1.6
	달러-위안 고시환율	6.3811	+0.1	-0.3	-1.0	-1.3	-1.7	-10.2	-2.2
	원-위안 환율	174.176	-0.0	-0.6	-0.8	+1.2	+0.1	+1.8	+4.6

Bloomberg, 키움증권 리서치센터

2021년 6월 3일 마감기준



[Compliance Notice]

- 당사는 동 자료를 기관투자자 또는 제3자에게 사전 제공한 사실이 없습니다.
- 동 자료에 게시된 내용들은 본인의 의견을 정확하게 반영하고 있으며, 외부의 부당한 압력이나 간섭없이 작성되었음을 확인합니다.

[고지사항]

- 본 조사분석자료는 당사의 리서치센터가 신뢰할 수 있는 자료 및 정보로부터 얻은 것이나, 당사가 그 정확성이나 완전성을 보장할 수 없고, 통지 없이 의견이 변경될 수 있습니다.
- 본 조사분석자료는 유가증권 투자를 위한 정보제공을 목적으로 당사 고객에게 배포되는 참고자료로서, 유가증권의 종류, 종목, 매매의 구분과 방법 등에 관한 의사결정은 전적으로 투자자 자신의 판단과 책임하에 이루어져야 하며, 당사는 본 자료의 내용에 의거하여 행해진 일체의 투자행위 결과에 대하여 어떠한 책임도 지지 않으며 법적 분쟁에서 증거로 사용 될 수 없습니다.
- 본 조사 분석자료를 무단으로 인용, 복제, 전시, 배포, 전송, 편집, 번역, 출판하는 등의 방법으로 저작권을 침해하는 경우에는 관련법에 의하여 민·형사상 책임을 지게 됩니다.

