

Hong Rok-ki's
China
Times

“HONG CHA TIMES”

홍차타임즈

2021년 6월 3일

China Market Daily

■ Info. Guide

P1 Market Comment

P2 주식시장 동향

P3 일간 상승률 상위 종목

P3 경제/주식 뉴스

P4 Market
Summary Table

키움증권 글로벌 리서치
China Equity/Strategist
홍록기 02-3787-4733
RA
조소정 02-3787-3693

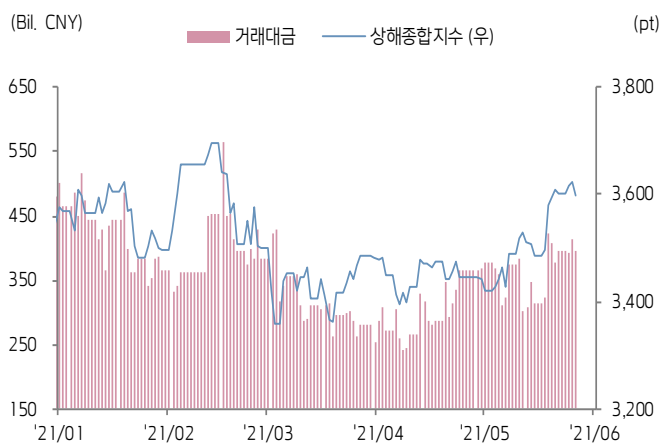
- 6/2일 기준, 상해종합: 3,597.1(-0.8%), 심천종합: 2,400.9(-1.2%), ChiNext: 3,243.0(-1.7%)
- 고시 기준환율: 달러 대비 6.3773위안 (0.3% 절하), 역내/외 위안화 환율: 6.3811/6.3833 위안
- 전일 중국 증시는 미-중 갈등 우려로 하락
- 미국이 중국산 드론 구매를 금지하는 법안을 추진 중이라는 소식 전해지면서 투자심리가 위축됨
- 위 내용은 미국 상원 통과를 앞둔 '미국혁신경쟁법'에 포함되어 있다고 알려짐
- 그간 가파르게 올랐던 위안화 가치가 진정된 점도 투자심리 위축에 일조
- 인민은행은 7일물 역환매조건부채권을 통해 100억 위안 규모 단기유동성을 공급
- 같은 날 만기도래 100억 위안으로 순공급된 유동성은 없음
- 금일 경제지표 발표 예정
- 5월 차이신 PMI 서비스업 (예상치: 56.2, 이전치:56.3)
- 5월 차이신 PMI 종합 (이전치:54.7)



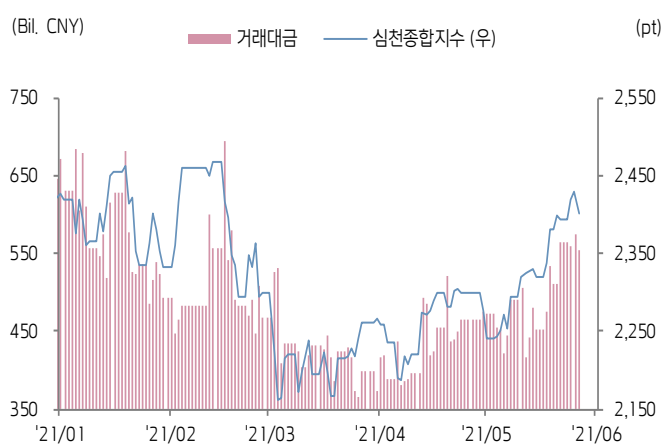


주식 시장 동향 (기준일: 6월 2일)

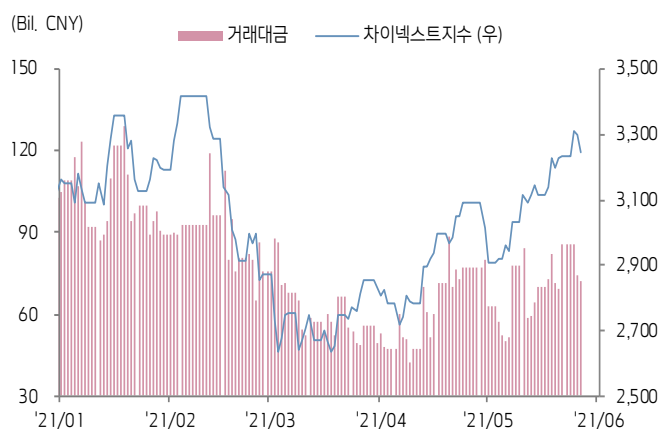
상해종합지수(上证指数)



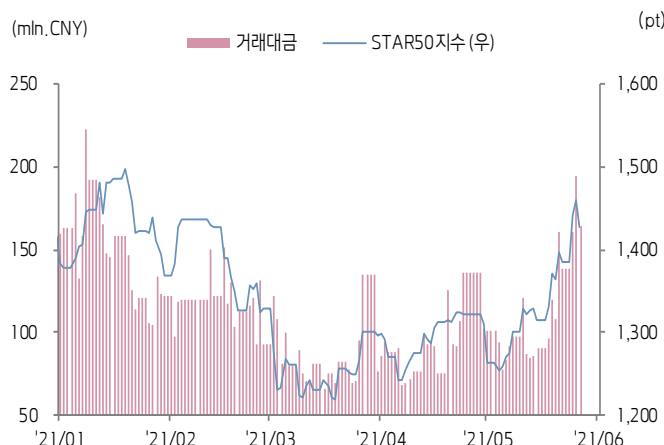
심천종합지수(深证综指)



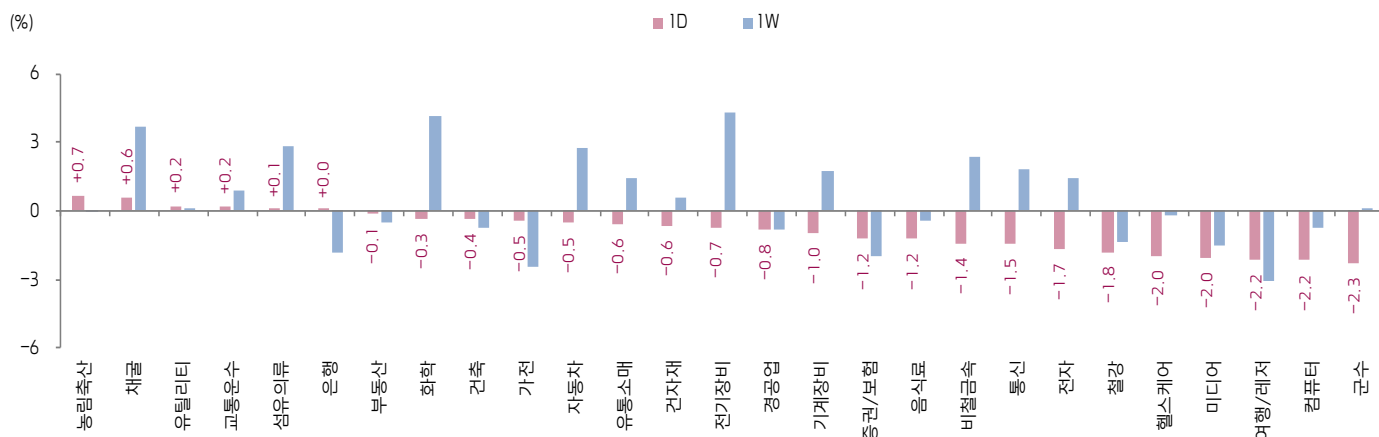
Chinext 지수



STAR 50 지수



본토 A주 업종별 수익률 1D/1W



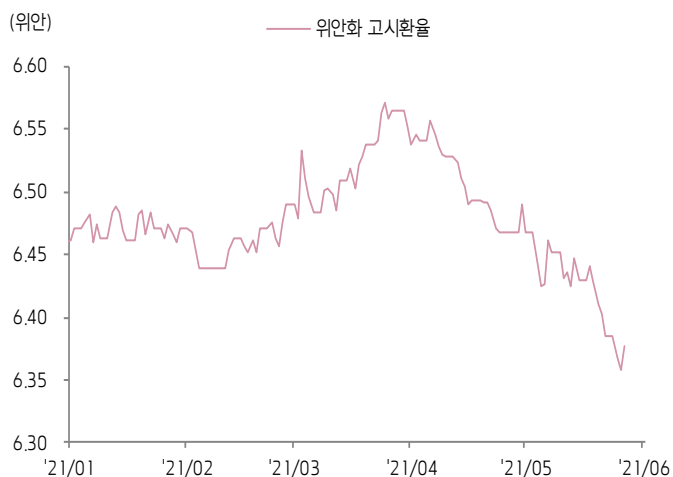
(출처: Wind, Bloomberg, 키움증권)



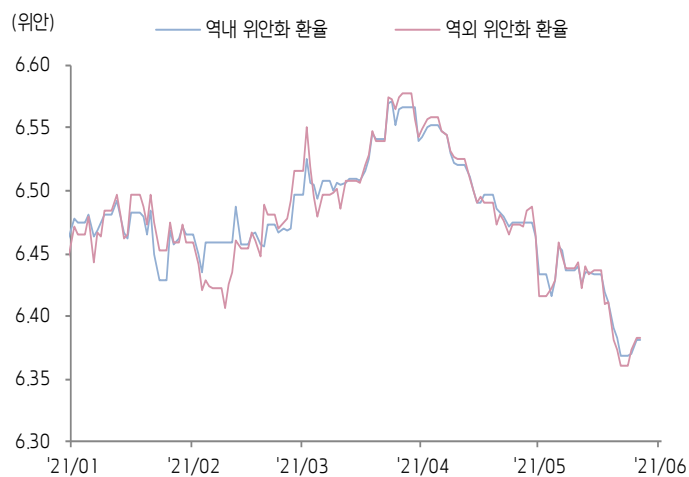


환율 금리 동향 (기준일: 6월 2일)

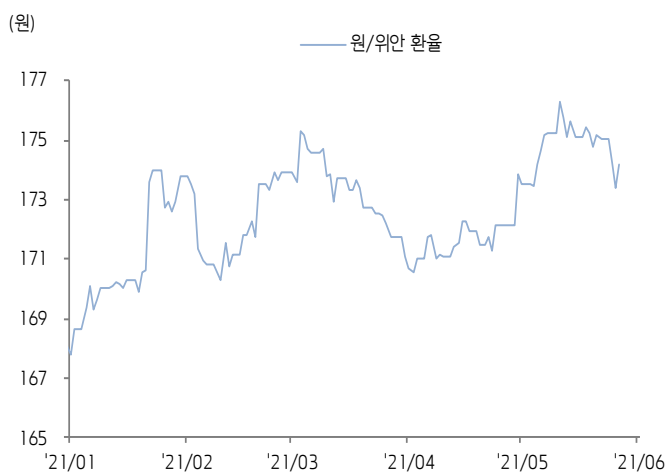
위안화 고시 환율



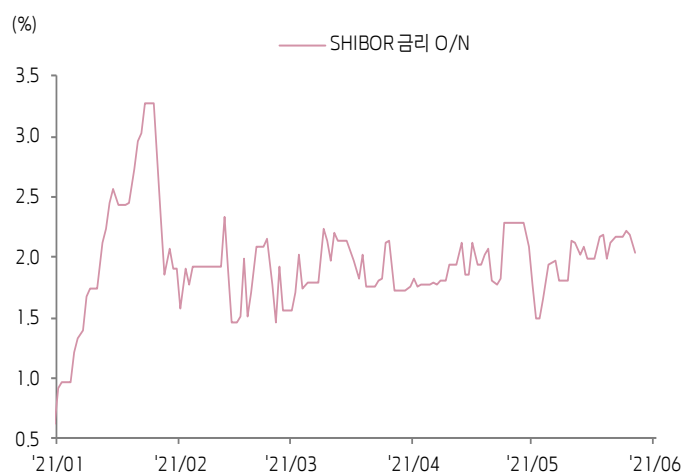
역내/외 위안화 환율



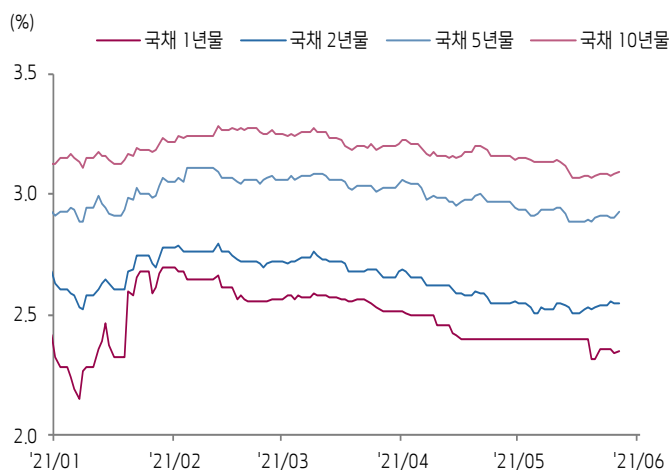
원/위안 환율



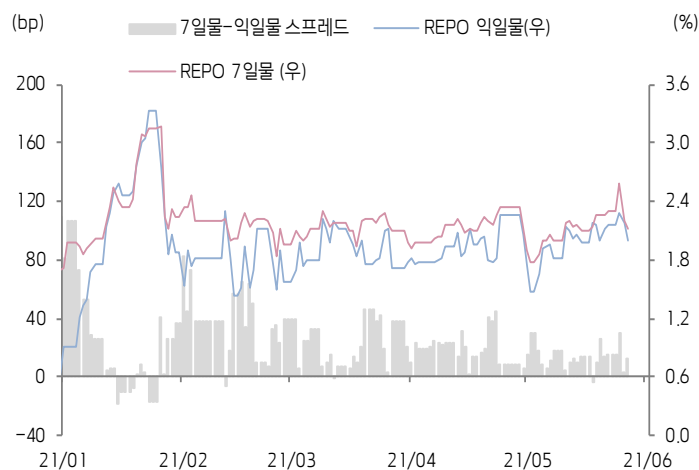
Shibor O/N 금리



중국 국고채 금리



Repo 금리



(출처: Bloomberg, 키움증권)





일간 상승률 상위 종목 Top5

후강통					선강통				
종목코드	종목명	업종	시가총액	등락률(%)	종목코드	종목명	업종	시가총액	등락률(%)
600704	우창 중다 집단	자유소비재	40,953	10.07	002341	선전시 신룬 과기	산업재	5,657	10.09
600006	둥펑 자동차	자유소비재	15,820	10.01	002280	항저우 렌뤄 호동신식과기	자유소비재	14,021	10.09
601015	Shaanxi Heima Coking Co Ltd	에너지	16,135	10.00	000415	보하이 조임	산업재	16,946	10.04
603168	Zhejiang Shapuaisi Pharmaceuti	건강관리	3,484	9.98	002269	상하이 메이터쓰방웨이 복식	자유소비재	11,583	10.02
600426	산둥 화루 형성 화학	소재	70,672	8.30	000925	유나이티드 과학기술	정보기술	4,251	9.99

(단위: 백만 위안 / 기준일: 6월 2일 / Bloomberg, 키움증권 리서치센터)



ECONOMY

중국 경제 주요 뉴스

- 세계보건기구, 시노팜에 이어 두 번째로 시노백의 코로나 백신 긴급 사용을 승인
- CBIRC, 4월 말 기준 부동산 대출은 전년동기대비 +10.5% 증가, 최근 8년내 최저 증가율을 기록
- 시장감독총국, 경쟁우위를 지닌 기업의 시장점유율 확대를 위한 불공정 경쟁 행위를 엄격히 금지. 또한 플랫폼의 양자택일 정책을 금지하며 주요 분야 내 불공정 경쟁을 청산하는 조사 및 규제를 시행
- 5월 회사채 규모는 1,455억 위안으로 MoM-68%, YoY+26.3% 기록



STOCK

중국 주식 주요 뉴스

- NIO (NIO.US), 5월 차량 인도량은 6,711대로 전년동기대비 +95.3% 증가
- Xpeng (XPEV.US), 5월 차량 인도량은 5,686대로 전년동기대비 +483% 증가, Xiaopeng P7 인도량은 3,797대 기록
- 용기실리콘 (601012.CH), 독일 ISFH테스트 결과 동사의 N형 TOPCon배터리, P형 TOPCon 배터리 등이 세계 효율 최대 기록

(기준일: 6월 2일 / 출처: 초상증권, 키움증권 리서치센터)





China Market Summary Table

분류		이름	지수	1D(%)	1W(%)	2W(%)	1M(%)	3M(%)	1Y(%)	YTD(%)
China Index	본토	상해종합	3,597.1	-0.8	+0.1	+2.5	+4.4	+2.7	+23.1	+3.6
		선전종합	2,400.9	-1.2	+0.9	+3.2	+4.4	+4.6	+30.0	+3.1
		CSI 300	5,290.0	-1.0	-0.6	+2.3	+3.2	+0.2	+32.8	+1.5
	역외	홍콩항생	29,297.6	-0.6	+0.5	+2.5	+3.3	+0.2	+22.1	+7.6
		홍콩항생종합	4,606.8	-0.5	+0.9	+2.9	+2.8	+0.4	+33.2	+7.3
		홍콩항생중국기업	10,951.8	-0.4	+0.9	+2.8	+2.2	-3.3	+10.9	+2.0
	기술주	홍콩항생테크	8,235.1	-0.9	+2.0	+5.3	+0.1	-6.6	+49.1	-2.3
		과창판50	1,426.8	-2.3	+4.6	+7.6	+7.9	+7.8	-	+2.4
		차이넥스트	3,243.0	-1.7	+1.4	+4.1	+4.9	+13.7	+51.2	+9.3
China A Sector Index	중국 A주 업종별 지수	농림축산	3,804.9	+0.7	-0.1	-0.7	-3.3	-11.2	+2.1	-2.8
		채굴	2,936.2	+0.6	+3.7	-23.4	-25.4	+11.7	+40.1	+18.3
		화학	4,264.6	-0.3	+4.1	+11.3	+8.4	+6.5	+58.1	+16.9
		철강	2,747.6	-1.8	-1.3	-4.4	-2.5	+0.2	+43.6	+22.8
		비철금속	4,753.7	-1.4	+2.4	+1.4	+7.0	+4.8	+66.6	+16.1
		전자	4,681.2	-1.7	+1.5	+3.5	+0.9	-0.7	+20.0	-1.1
		가전	9,129.9	-0.5	-2.5	+1.7	-2.2	-4.5	+20.7	-10.5
		음식료	30,564.5	-1.2	-0.4	+6.1	+8.8	+15.5	+69.7	+6.2
		섬유의류	1,923.0	+0.1	+2.8	+4.2	+5.2	+9.5	+6.7	+7.8
		경공업	2,851.9	-0.8	-0.8	+2.1	+1.1	+3.7	+26.6	+9.4
		헬스케어	13,148.5	-2.0	-0.2	+1.0	+2.3	+12.8	+35.9	+8.9
		유틸리티	2,121.8	+0.2	+0.1	+0.6	+4.5	+4.8	+13.7	+6.1
		교통운수	2,428.1	+0.2	+0.9	+2.3	+3.9	+1.6	+11.8	+1.7
		부동산	3,770.8	-0.1	-0.5	+1.3	+1.3	-3.8	-3.1	-1.5
		유통소매	3,255.4	-0.6	+1.4	+4.3	+6.3	+5.1	-8.9	+0.7
		여행/레저	13,921.4	-2.2	-3.1	+0.3	+1.5	+3.4	+118.1	+13.1
		건자재	8,516.2	-0.6	+0.6	+1.6	+1.6	+1.8	+22.3	+8.9
		건축	1,968.7	-0.4	-0.8	+0.4	+0.3	-1.1	-1.2	+2.3
		전기장비	9,078.1	-0.7	+4.3	+4.8	+5.7	+10.5	+88.2	+7.1
		군수	1,511.9	-2.3	+0.1	+2.7	+9.7	-5.5	+27.1	-15.0
		컴퓨터	4,848.0	-2.2	-0.7	+3.5	+6.1	+1.2	-8.3	-5.4
		미디어	692.1	-2.0	-1.5	+0.1	+1.0	-2.7	-2.2	-5.7
		통신	1,911.1	-1.5	+1.8	+3.9	+5.9	-3.7	-20.8	-9.6
		은행	4,147.6	+0.0	-1.8	+2.4	+4.1	-0.1	+22.5	+12.2
		증권/보험	1,997.7	-1.2	-2.0	+2.9	+4.2	-5.5	+6.9	-12.0
		자동차	5,738.1	-0.5	+2.7	+2.2	+6.4	+2.9	+50.8	+0.5
		기계장비	1,550.9	-1.0	+1.8	+3.0	+2.1	-3.0	+29.7	+0.9

Bloomberg, 키움증권 리서치센터

2021년 6월 2일

마감기준





China Market Summary Table

분류	이름	지수	1D(%)	1W(%)	2W(%)	1M(%)	3M(%)	1Y(%)	YTD(%)
Shanghai Sector Index	Financial	5,503.8	-0.2	-1.9	+2.3	+3.7	-4.3	+10.9	+0.5
	Industrial	2,636.8	-1.0	+0.4	+0.6	+1.6	-2.6	+35.5	+0.2
	Consumer Goods	20,234.8	-1.4	-1.1	+3.1	+5.8	+12.3	+59.9	+2.8
	Energy	1,312.1	+0.7	+3.2	+1.6	+8.1	+8.8	+29.0	+17.8
	Basic Materials	2,876.7	-1.0	+1.3	+1.0	+3.5	-2.8	+56.1	+14.1
	Consumer Services	4,047.1	-0.9	-0.9	+0.9	+1.0	+7.3	+75.7	+8.2
	Utilities	1,922.6	+0.4	-0.4	-0.3	+1.7	+3.6	+10.1	+4.2
	Health Care	10,998.7	-1.7	+0.2	+3.0	+5.1	+14.4	+43.4	+8.6
	Telecommunication	2,677.2	-1.6	+0.1	+1.4	+0.2	-8.7	-17.4	-9.2
	Technology	4,454.9	-1.7	+1.6	+4.8	+2.9	-0.4	-5.2	-6.3
Shenzhen Sector Index	Manufacturing	2,983.4	-1.2	+1.5	+3.5	+4.3	+6.2	+37.5	+4.0
	IT	1,732.5	-2.0	-0.1	+4.1	+7.0	+0.1	-10.7	-4.1
	Financials	1,500.4	-1.1	-2.4	+2.5	+5.9	+4.4	+40.3	+4.4
	Real Estates	2,396.7	+0.1	-0.6	+1.2	-0.4	-6.5	+0.8	-1.8
	Agricultures	1,598.6	+1.6	+1.4	-2.2	-8.7	-18.2	-0.9	-1.3
	Wholesale & Retail	1,527.5	-1.5	+0.5	+1.9	+3.3	+5.9	+3.6	+6.8
	Transportation	1,284.3	+1.6	+1.2	+1.4	+5.1	-15.7	+13.4	-11.4
	Utilities	861.9	+0.1	+0.1	+1.2	+10.4	+13.7	+39.7	+10.0
	Business Service	1,287.7	-1.2	-1.4	-0.1	-0.3	-0.9	+12.1	-2.0
	Media	1,010.2	-2.2	-1.6	+0.8	-2.4	-1.0	-1.3	-1.7
	Construction	1,107.8	+0.2	-0.2	+2.1	+2.3	+2.3	+3.3	+0.8
	Mining	2,201.0	-2.1	+0.6	+0.3	+13.8	+10.2	+21.5	+8.2
	R&D	2,780.9	-0.6	+0.3	+4.1	+6.1	+21.2	+34.3	+17.8
	Environmental Products	722.7	-0.2	-0.7	+1.2	+2.2	-5.4	-8.0	-2.1
SHIBOR 금리	SHIBOR O/N	2.040	-6.7	+2.5	+0.7	-10.7	+5.9	+39.0	+86.6
	SHIBOR 1W	2.156	-3.4	-5.0	+0.3	-7.7	-0.2	+28.9	-9.4
	SHIBOR 1M	2.397	-0.4	-0.3	-0.8	-3.7	-8.8	+68.6	-11.3
	SHIBOR 3M	2.469	-0.4	-0.4	-1.4	-4.3	-11.2	+68.9	-10.4
	SHIBOR 6M	2.651	-0.3	-0.7	-1.9	-3.7	-8.4	+68.3	-6.6
	SHIBOR 9M	2.835	-0.2	-0.2	-0.3	-1.5	-5.5	+67.8	-3.5
	SHIBOR 1Y	2.907	-0.1	-0.5	-0.9	-2.2	-6.3	+61.4	-3.1
국고채 금리	국고채 1년물	2.353	+0.6	+1.5	-1.8	-1.8	-8.3	+41.6	-5.3
	국고채 2년물	2.550	+0.0	+1.2	+0.4	+0.0	-6.3	+42.5	-5.6
	국고채 3년물	2.927	+0.9	+1.5	+0.3	-1.3	-4.9	+25.5	-0.4
	국고채 7년물	3.096	+0.3	+1.0	-0.7	-1.9	-5.2	+10.1	-1.6
	국고채 10년물	2.040	-6.7	+2.5	+0.7	-10.7	+5.9	+39.0	+86.6
Repo 금리	Repo 익일물	2.000	-8.1	+0.2	-1.4	-11.6	+5.7	+35.0	+81.8
	Repo 7일물	2.127	-3.6	-5.9	-0.9	-9.4	-0.1	+41.2	-13.4
FX Market	달러 인덱스	89.909	+0.1	-0.1	-0.3	-1.1	-1.9	-7.9	-0.0
	달러-위안 역내환율	6.3811	-0.0	-0.2	-0.8	-1.4	-1.4	-10.1	-2.2
	달러-위안 역외환율	6.3833	+0.0	+0.0	-0.9	-1.4	-1.7	-10.2	-1.8
	달러-위안 고시환율	6.3773	+0.3	-0.5	-0.8	-1.4	-1.5	-10.4	-2.3
	원-위안 환율	174.188	+0.5	-0.3	-0.5	+1.2	+0.2	+0.9	+4.6

Bloomberg, 키움증권 리서치센터

2021년 6월 2일 마감기준



[Compliance Notice]

- 당사는 동 자료를 기관투자자 또는 제3자에게 사전 제공한 사실이 없습니다.
- 동 자료에 게시된 내용들은 본인의 의견을 정확하게 반영하고 있으며, 외부의 부당한 압력이나 간섭없이 작성되었음을 확인합니다.

[고지사항]

- 본 조사분석자료는 당사의 리서치센터가 신뢰할 수 있는 자료 및 정보로부터 얻은 것이나, 당사가 그 정확성이나 완전성을 보장할 수 없고, 통지 없이 의견이 변경될 수 있습니다.
- 본 조사분석자료는 유가증권 투자를 위한 정보제공을 목적으로 당사 고객에게 배포되는 참고자료로서, 유가증권의 종류, 종목, 매매의 구분과 방법 등에 관한 의사결정은 전적으로 투자자 자신의 판단과 책임하에 이루어져야 하며, 당사는 본 자료의 내용에 의거하여 행해진 일체의 투자행위 결과에 대하여 어떠한 책임도 지지 않으며 법적 분쟁에서 증거로 사용 될 수 없습니다.
- 본 조사 분석자료를 무단으로 인용, 복제, 전시, 배포, 전송, 편집, 번역, 출판하는 등의 방법으로 저작권을 침해하는 경우에는 관련법에 의하여 민·형사상 책임을 지게 됩니다.

