

Hong Rok-ki's  
China  
Times

# “HONG CHA TIMES”

홍차타임즈

2021년 6월 2일

## China Market Daily

### ■ Info. Guide

P1 Market Comment

P2 주식시장 동향

P3 일간 상승률 상위 종목

P3 경제/주식 뉴스

P4 Market  
Summary Table

키움증권 글로벌 리서치  
China Equity/Strategist  
홍록기 02-3787-4733  
RA  
조소정 02-3787-3693

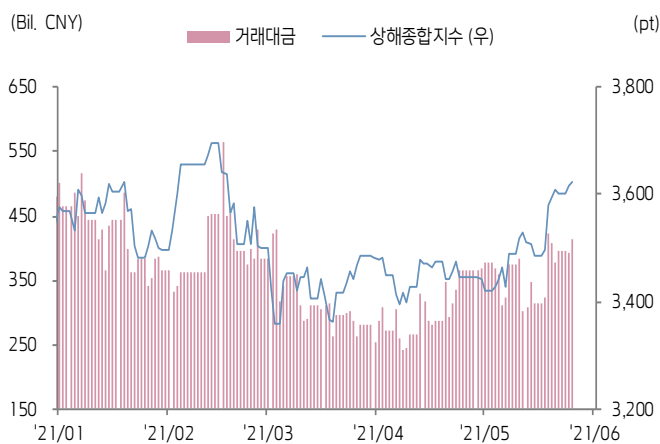
- 6/1일 기준, 상해종합: 3,624.7(+0.3%), 심천종합: 2,429.6(+0.4%), ChiNext: 3,300.2(-0.3%)
- 고시 기준환율: 달러 대비 6.3572위안 (0.2% 절상), 역내/외 위안화 환율: 6.3812/6.3831 위안
- 전일 중국 증시는 차이신 제조업 PMI 호조 가운데 상승
- 5월 차이신 제조업이 PMI 올해 최고치를 기록, 경기 회복 기대감으로 투자심리가 확대된 모습
- 한편, 31일 중국 인민은행은 외화 지급준비율을 5%에서 7%로 상향조정
- 위 결정은 최근 위안화 강세에 따른 조치로, 시장 내 외화 흡수가 주 목적인 것으로 파악됨
- 6/15일부터 인상을 적용될 예정
- 인민은행은 7일물 역환매조건부채권을 통해 100억 위안 규모 단기유동성을 공급
- 같은 날 만기도래 100억 위안으로 순공급된 유동성은 없음
- 전일 경제지표 발표
- 5월 차이신 PMI 제조업: 52.0 (예상치: 52.0, 이전치: 51.9)



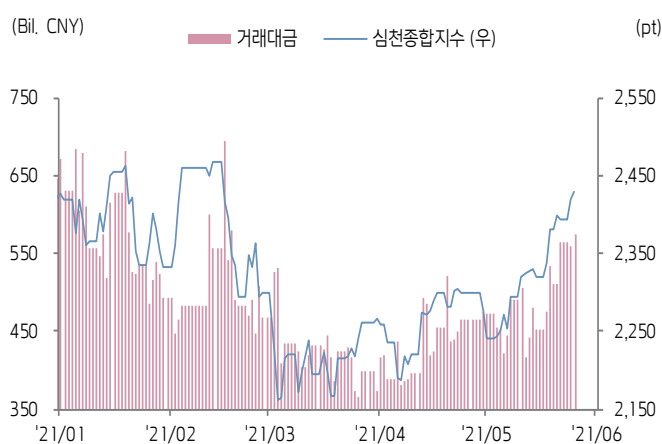


# 주식 시장 동향 (기준일: 6월 1일)

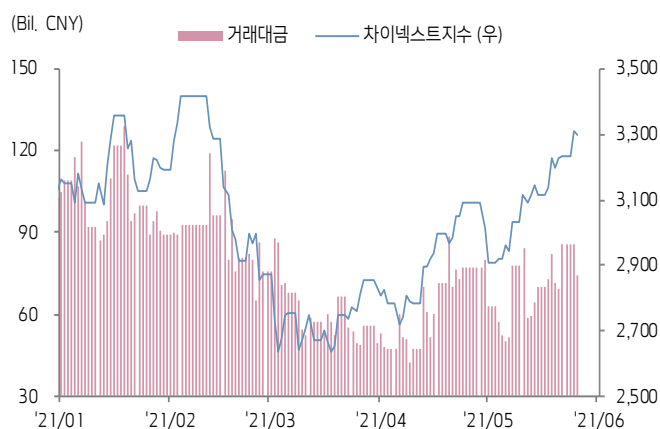
## 상해종합지수(上证指数)



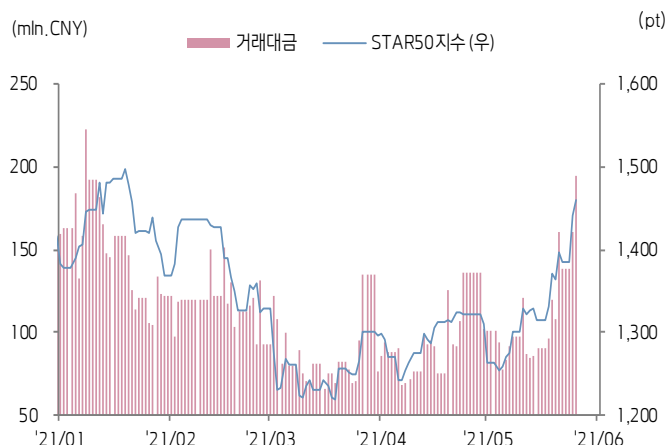
## 심천종합지수(深证综指)



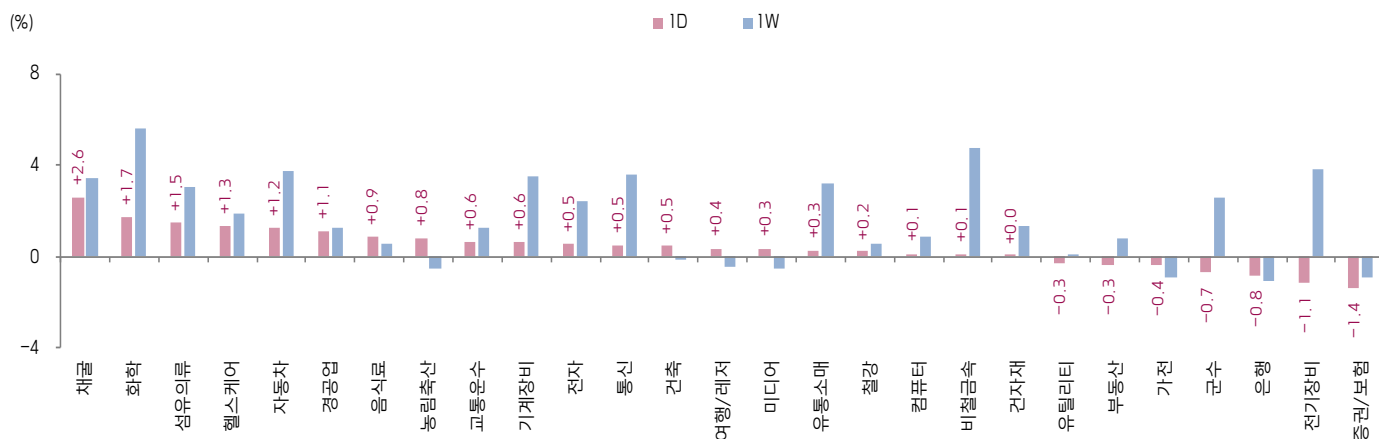
## Chinext 지수



## STAR 50 지수



## 본토 A주 업종별 수익률 1D/1W



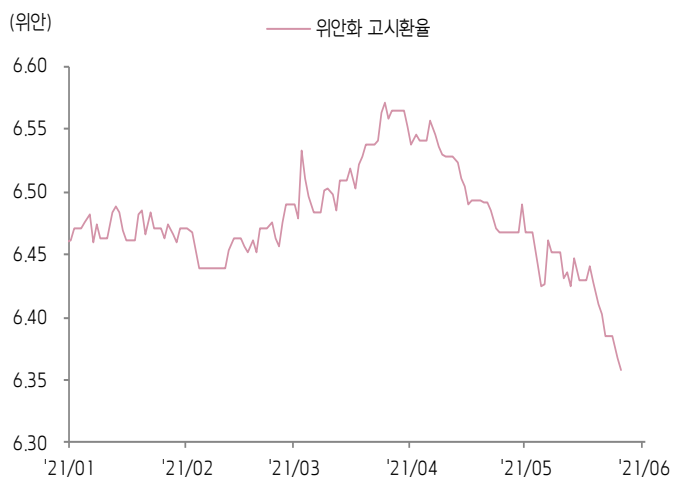
(출처: Wind, Bloomberg, 키움증권)



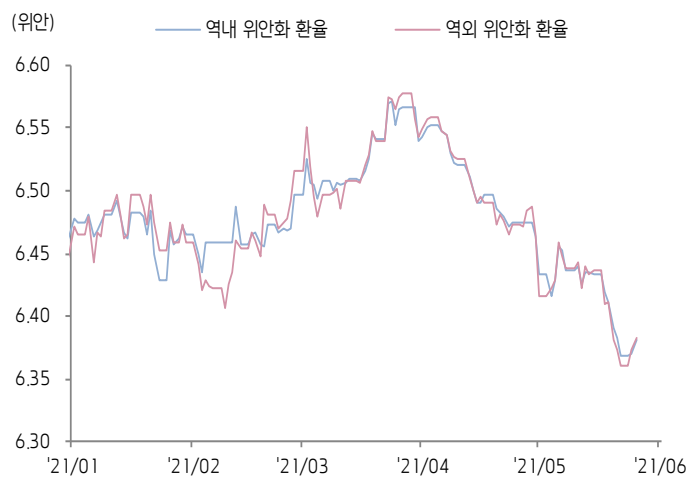


# 환율 금리 동향 (기준일: 6월 1일)

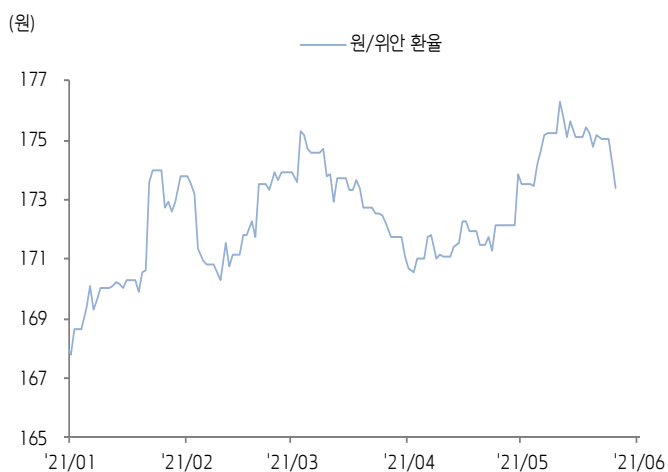
## 위안화 고시 환율



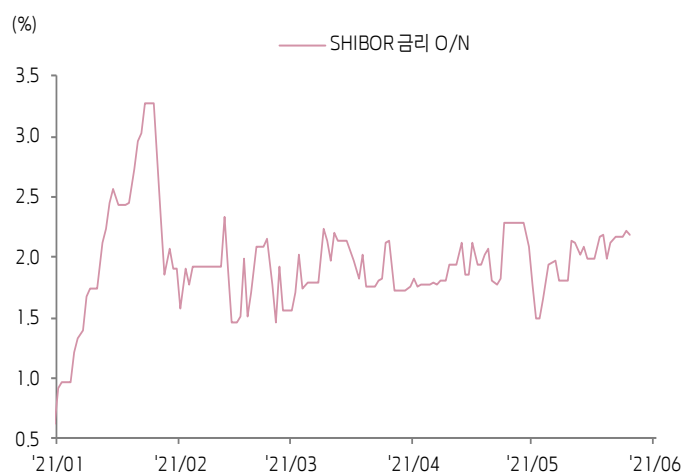
## 역내/외 위안화 환율



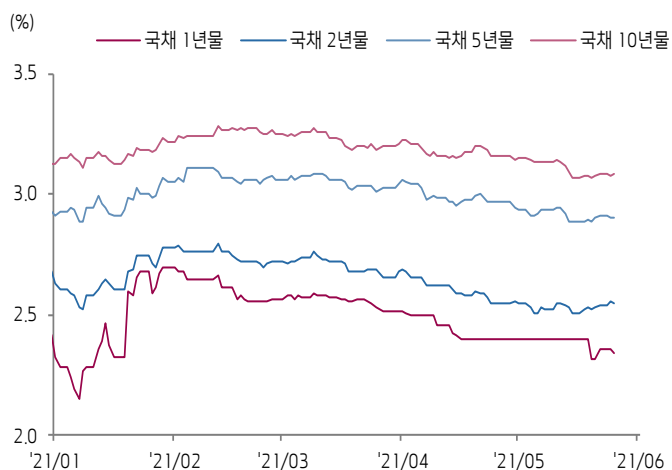
## 원/위안 환율



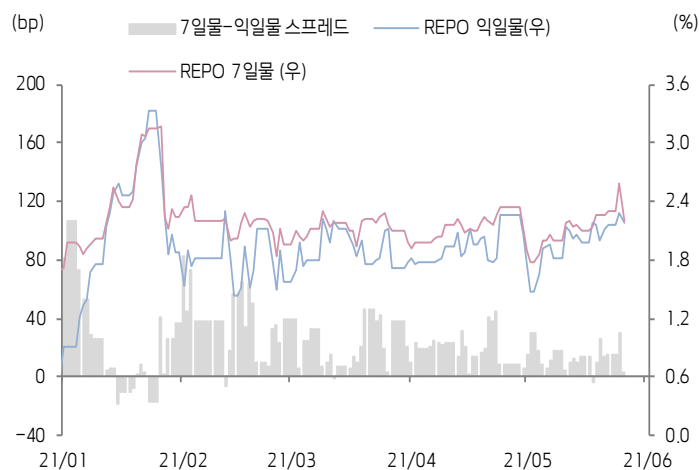
## Shibor O/N 금리



## 중국 국고채 금리



## Repo 금리



(출처: Bloomberg, 키움증권)







## 일간 상승률 상위 종목 Top5

후강통					선강통				
종목코드	종목명	업종	시가총액	등락률(%)	종목코드	종목명	업종	시가총액	등락률(%)
601699	산서 루안 환보원개발	에너지	34,162	10.02	002421	선전다스지능	정보기술	7,314	10.14
600426	산둥 화루 형성 화학	소재	65,258	10.02	000983	산서 초매 능원 집단	에너지	30,519	10.04
601515	Shantou Dongfeng Printing Co L	소재	9,007	9.93	000712	광둥 진룽 발전	금융	15,456	10.01
601666	핑딩산 텐안 매업	에너지	17,991	8.50	000830	루시 화학 집단	소재	34,106	10.01
600346	형리 석화	소재	207,653	8.38	000828	둥관 발전공고	산업재	11,653	10.01

(단위: 백만 위안 / 기준일: 6월 1일 / Bloomberg, 키움증권 리서치센터)



## ECONOMY

## 중국 경제 주요 뉴스

- 중앙정치국 회의, <인구 장기 균형 발전을 위한 출산 정책 조정 방안> 심의, 처음으로 3자녀 허용. 보육 산업 육성, 교육 서비스 관련 정책 추진, 출산 휴가 및 관련 제도 보완 강조.
- PBOC, 6/15일부터 금융기관의 외화 예금 준비금 비율을 현행 5%에서 7%로 상향 조정
- 1차 공모 리츠 모집 시작, 하루 만에 300억 위안 이상 자금 몰리면서 9개 상품 모두 최대 설정액 초과.
- 홍콩거래소, ETF의 유동성 제고를 위해 Fixed Income ETF 및 MMF ETF의 거래시스템 사용료 면제
- 1분기 중국 조강 생산량 2.7억 톤으로 전년동기대비 +15.6% 증가, 강재 생산량 3.2억 톤으로 전년동기대비 +22.5% 증가, 코크스 생산량 1.1억 톤 전년 동기대비 +8.6% 증가
- 5월 말 기준, 올해 신규 설정 펀드 654개, 총 규모는 1.3조 위안으로 전년동기대비 +67.6% 증가
- 최고인민법원, 인터넷 10대 판례 발표. 반독점법, 전자상무법 등 법률 수정 참여 계획



## STOCK

## 중국 주식 주요 뉴스

- 샤오미 (1810.HK), 200W 유선 스피드 충전 및 120W 무선 스피드 충전 발표. 각각 8분, 15분 만에 100% 충전 가능
- CATL (300750.US), 전일 주가 6% 상승하면서 시가총액 1조 위안 돌파한 가운데, 모건스탠리는 동사에 대한 투자 의견을 underweight로 하향조정, 목표가 251위안으로 제시
- Gree Electric (000651.CH), 제 3차 자사주 매입 시행, 2,745.9만 위안으로 총 발행 주식 수의 0.008% 매입
- SF Holdings (002352.CH), CSRC로부터 비공개 A주 주식 발행안 승인, 최대 200억 위안 조달로 예정.

(기준일: 6월 1일 / 출처: 초상증권, 키움증권 리서치센터)





# China Market Summary Table

분류		이름	지수	1D(%)	1W(%)	2W(%)	1M(%)	3M(%)	1Y(%)	YTD(%)
China Index	본토	상해종합	3,624.7	+0.3	+1.2	+2.7	+5.2	+1.3	+24.3	+4.4
		선전종합	2,429.6	+0.4	+2.0	+4.5	+5.7	+2.8	+31.8	+4.3
		CSI 300	5,341.7	+0.2	+0.4	+3.0	+4.3	-2.0	+34.5	+2.5
	역외	홍콩항생	29,468.0	+1.1	+1.9	+3.1	+2.6	-1.4	+24.2	+8.2
		홍콩항생종합	4,628.6	+1.1	+2.1	+3.4	+2.3	-2.4	+34.9	+7.8
		홍콩항생중국기업	10,990.8	+0.9	+1.8	+3.2	+1.5	-5.8	+11.8	+2.3
	기술주	홍콩항생테크	8,305.7	+2.5	+3.8	+6.2	-0.1	-11.3	+51.1	-1.4
		과창판50	1,460.5	+1.2	+6.6	+10.5	+10.5	+7.4	-	+4.8
		차이넥스트	3,300.2	-0.3	+2.3	+6.8	+6.8	+10.1	+52.9	+11.3
China A Sector Index	중국 A주 업종별 지수	농림축산	3,779.2	+0.8	-0.5	-2.3	-3.9	-13.5	+2.3	-3.4
		채굴	2,918.6	+2.6	+3.4	-24.5	-25.8	+11.3	+40.4	+17.6
		화학	4,278.9	+1.7	+5.6	+10.7	+8.8	+3.2	+59.7	+17.3
		철강	2,797.7	+0.2	+0.5	-4.4	-0.7	+3.8	+45.9	+25.0
		비철금속	4,822.0	+0.1	+4.7	+3.0	+8.5	+2.3	+68.8	+17.8
		전자	4,760.3	+0.5	+2.4	+6.5	+2.6	-2.0	+24.3	+0.5
		가전	9,172.4	-0.4	-0.9	+1.3	-1.8	-7.0	+20.2	-10.0
		음식료	30,945.6	+0.9	+0.6	+7.1	+10.2	+11.2	+69.8	+7.5
		섬유의류	1,921.9	+1.5	+3.0	+3.9	+5.2	+8.8	+7.0	+7.8
		경공업	2,875.6	+1.1	+1.3	+2.4	+1.9	+2.4	+26.3	+10.4
		헬스케어	13,411.2	+1.3	+1.9	+2.5	+4.3	+11.1	+37.2	+11.0
		유틸리티	2,117.1	-0.3	+0.0	+1.1	+4.3	+4.9	+14.1	+5.8
		교통운수	2,423.2	+0.6	+1.3	+1.4	+3.7	+0.3	+12.3	+1.5
		부동산	3,774.5	-0.3	+0.8	+0.5	+1.4	-5.0	-1.2	-1.4
		유통소매	3,273.7	+0.3	+3.2	+4.9	+6.9	+4.5	-7.2	+1.2
		여행/레저	14,227.9	+0.4	-0.5	+4.2	+3.7	+1.5	+117.9	+15.6
		건자재	8,571.7	+0.0	+1.3	+2.8	+2.3	+0.7	+22.1	+9.6
		건축	1,975.7	+0.5	-0.1	+0.2	+0.7	-0.7	-0.4	+2.7
		전기장비	9,142.9	-1.1	+3.8	+7.0	+6.5	+4.7	+88.9	+7.8
		군수	1,547.4	-0.7	+2.6	+4.7	+12.3	-4.3	+31.1	-13.0
		컴퓨터	4,955.4	+0.1	+0.9	+5.0	+8.5	+1.1	-6.5	-3.3
		미디어	706.5	+0.3	-0.5	+1.9	+3.1	-2.2	-0.7	-3.7
		통신	1,939.3	+0.5	+3.6	+5.0	+7.5	-4.0	-19.1	-8.2
		은행	4,146.0	-0.8	-1.0	+0.8	+4.0	-0.9	+23.2	+12.1
		증권/보험	2,022.3	-1.4	-0.9	+3.7	+5.4	-5.7	+9.4	-11.0
		자동차	5,768.2	+1.2	+3.8	+4.8	+7.0	+0.4	+51.8	+1.1
		기계장비	1,566.0	+0.6	+3.5	+3.9	+3.1	-4.9	+31.6	+1.9

Bloomberg, 키움증권 리서치센터

2021년 6월 1일

마감기준





# China Market Summary Table

분류	이름	지수	1D(%)	1W(%)	2W(%)	1M(%)	3M(%)	1Y(%)	YTD(%)
Shanghai Sector Index	Financial	5,517.1	-1.2	-1.2	+1.1	+3.9	-5.0	+12.3	+0.8
	Industrial	2,663.1	+0.2	+1.1	+1.2	+2.6	-5.2	+37.0	+1.2
	Consumer Goods	20,515.3	-0.1	+0.0	+3.8	+7.3	+8.3	+59.5	+4.2
	Energy	1,303.3	+2.3	+2.6	-1.2	+7.4	+8.1	+28.9	+17.0
	Basic Materials	2,904.5	+1.9	+3.4	+1.1	+4.5	-5.8	+57.1	+15.2
	Consumer Services	4,085.0	-0.1	+0.7	+2.6	+1.9	+4.8	+76.6	+9.3
	Utilities	1,914.1	-0.0	-1.1	-0.8	+1.2	+4.1	+10.2	+3.7
	Health Care	11,186.4	+1.8	+2.4	+3.9	+6.9	+12.2	+44.6	+10.5
	Telecommunication	2,721.5	+0.3	+1.6	+2.5	+1.9	-9.2	-15.4	-7.7
	Technology	4,533.7	+0.5	+2.6	+7.1	+4.7	-2.4	-3.7	-4.6
Shenzhen Sector Index	Manufacturing	3,019.9	+0.4	+2.6	+5.3	+5.6	+3.9	+39.6	+5.2
	IT	1,767.2	+0.3	+1.8	+5.2	+9.2	+0.6	-9.0	-2.2
	Financials	1,517.8	-0.7	-1.3	+3.4	+7.1	+3.2	+42.3	+5.6
	Real Estates	2,393.1	-0.4	+0.4	-0.3	-0.6	-7.8	+2.4	-2.0
	Agricultures	1,572.8	+1.2	-0.0	-4.2	-10.2	-20.8	-0.7	-2.9
	Wholesale & Retail	1,551.0	+0.2	+2.4	+2.9	+4.9	+7.2	+6.3	+8.5
	Transportation	1,263.8	+0.4	+0.6	-0.0	+3.5	-19.1	+13.4	-12.8
	Utilities	860.8	-1.9	+1.2	+3.6	+10.3	+13.3	+40.2	+9.9
	Business Service	1,303.2	-0.3	-2.0	+0.5	+0.9	-2.9	+11.5	-0.8
	Media	1,033.2	+0.9	+0.2	+2.3	-0.1	-0.7	-0.2	+0.6
	Construction	1,106.1	+0.2	+1.0	+1.7	+2.1	+2.5	+3.4	+0.7
	Mining	2,248.7	+1.4	+4.5	+1.9	+16.2	+12.0	+23.7	+10.6
	R&D	2,798.2	+0.9	+0.9	+4.2	+6.8	+19.7	+33.3	+18.6
	Environmental Products	724.4	+0.4	+0.2	+1.8	+2.4	-5.4	-6.8	-1.8
SHIBOR 금리	SHIBOR O/N	2.187	-1.8	-0.3	+3.2	-4.3	+48.7	+34.3	+100.1
	SHIBOR 1W	2.233	-10.8	-0.9	+1.7	-4.4	+18.1	+14.0	-6.2
	SHIBOR 1M	2.406	-0.0	+0.0	-0.5	-3.3	-9.3	+69.0	-11.0
	SHIBOR 3M	2.478	-0.0	-0.3	-1.3	-4.0	-11.3	+70.2	-10.1
	SHIBOR 6M	2.659	-0.2	-0.4	-1.6	-3.4	-8.2	+69.8	-6.3
	SHIBOR 9M	2.840	+0.1	-0.1	-0.0	-1.4	-5.4	+69.2	-3.4
	SHIBOR 1Y	2.910	-0.0	-0.5	-0.7	-2.1	-6.2	+62.8	-3.0
국고채 금리	국고채 1년물	2.339	-0.8	-2.4	-2.4	-2.4	-8.5	+44.8	-5.8
	국고채 2년물	2.550	-0.4	+0.8	+0.0	+0.0	-5.9	+49.1	-5.6
	국고채 3년물	2.900	-0.1	+0.2	-1.4	-2.2	-5.5	+29.7	-1.4
	국고채 7년물	3.087	+0.4	+0.4	-1.5	-2.2	-5.1	+12.8	-1.9
	국고채 10년물	2.187	-1.8	-0.3	+3.2	-4.3	+48.7	+34.3	+100.1
Repo 금리	Repo 익일물	2.178	-4.6	+0.6	+4.1	-3.7	+46.1	+36.7	+97.9
	Repo 7일물	2.206	-14.4	-2.3	+0.7	-6.0	+19.8	+29.4	-10.2
FX Market	달러 인덱스	89.831	+0.0	+0.2	+0.1	-1.6	-1.2	-8.2	-0.1
	달러-위안 역내환율	6.3812	+0.2	-0.5	-0.7	-1.4	-1.3	-10.5	-2.2
	달러-위안 역외환율	6.3831	+0.2	-0.4	-0.6	-1.4	-1.5	-10.4	-1.8
	달러-위안 고시환율	6.3572	-0.2	-1.1	-1.2	-1.7	-1.5	-10.9	-2.6
	원-위안 환율	173.382	-0.5	-1.0	-1.3	+0.7	-0.2	+0.9	+4.2

Bloomberg, 키움증권 리서치센터

2021년 6월 1일 마감기준



**[Compliance Notice]**

- 당사는 동 자료를 기관투자자 또는 제3자에게 사전 제공한 사실이 없습니다.
- 동 자료에 게시된 내용들은 본인의 의견을 정확하게 반영하고 있으며, 외부의 부당한 압력이나 간섭없이 작성되었음을 확인합니다.

**[고지사항]**

- 본 조사분석자료는 당사의 리서치센터가 신뢰할 수 있는 자료 및 정보로부터 얻은 것이나, 당사가 그 정확성이나 완전성을 보장할 수 없고, 통지 없이 의견이 변경될 수 있습니다.
- 본 조사분석자료는 유가증권 투자를 위한 정보제공을 목적으로 당사 고객에게 배포되는 참고자료로서, 유가증권의 종류, 종목, 매매의 구분과 방법 등에 관한 의사결정은 전적으로 투자자 자신의 판단과 책임하에 이루어져야 하며, 당사는 본 자료의 내용에 의거하여 행해진 일체의 투자행위 결과에 대하여 어떠한 책임도 지지 않으며 법적 분쟁에서 증거로 사용 될 수 없습니다.
- 본 조사 분석자료를 무단으로 인용, 복제, 전시, 배포, 전송, 편집, 번역, 출판하는 등의 방법으로 저작권을 침해하는 경우에는 관련법에 의하여 민·형사상 책임을 지게 됩니다.

