

Hong Rok-ki's China Times

“HONG CHA TIMES”

홍차타임즈

2021년 5월 28일

China Market Daily

■ Info. Guide

P1 Market Comment

P2 주식시장 동향

P3 일간 상승률 상위 종목

P3 경제/주식 뉴스

P4 Market
Summary Table

키움증권 글로벌 리서치
China Equity/Strategist
홍록기 02-3787-4733
RA
조소정 02-3787-3693

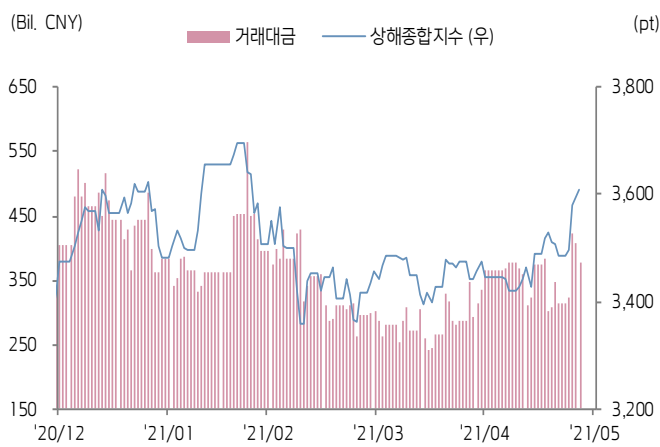
- 5/27일 기준, 상해종합: 3,608.9(+0.4%), 심천종합: 2,399.3(+0.8%), ChiNext: 3,226.1(+0.9%)
- 고시 기준환율: 달러 대비 6.4030위안 (0.1% 절상), 역내/외 위안화 환율: 6.3832/6.3732 위안
- 중국 증시는 전반적으로 투자심리가 확대되면서, 상승 마감
- 위안/달러 환율 하락세가 이어지면서, 전반적으로 위안화 자산에 대한 선호심리가 높아짐
- 주식형 펀드로 자금유입이 이어지고, 외국인 투자자금이 대량으로 유입됨
- 또한 미국 무역대표부와 중국 류허 부총리의 대화 소식도 투자심리 확대에 일조
- 바이든 정부의 무역 정책 원칙과 미중 무역 발전에 대한 대화를 나눴던 것으로 파악됨
- 인민은행은 7일물 역환매조건부채권을 통해 100억 위안 규모 단기유동성 공급
- 같은 날 만기도래 100억 위안으로 순공급된 유동성은 없음
- 한편, 4월 공업지표 발표. 12개월 연속 상승세를 기록했으나, 지난달 대비 둔화된 모습.
- **금일 경제지표 발표 예정**
5/27일, 4월 공업이익 월간/누적: YoY+57.0%/YoY+106.1% (이전:YoY+92.3%/YoY+137.3%)



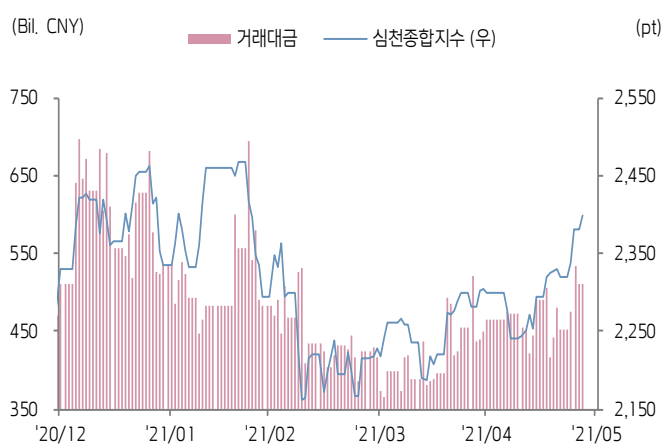


주식 시장 동향 (기준일: 5월 27일)

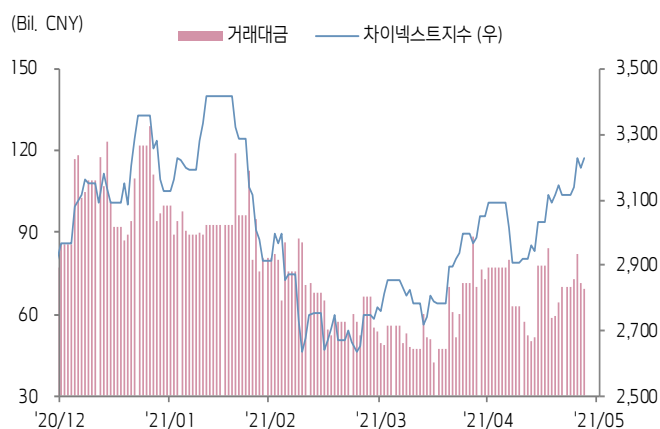
상해종합지수(上证指数)



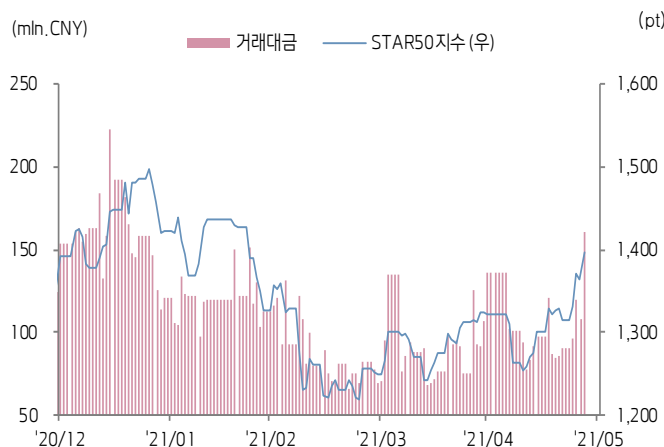
심천종합지수(深证综指)



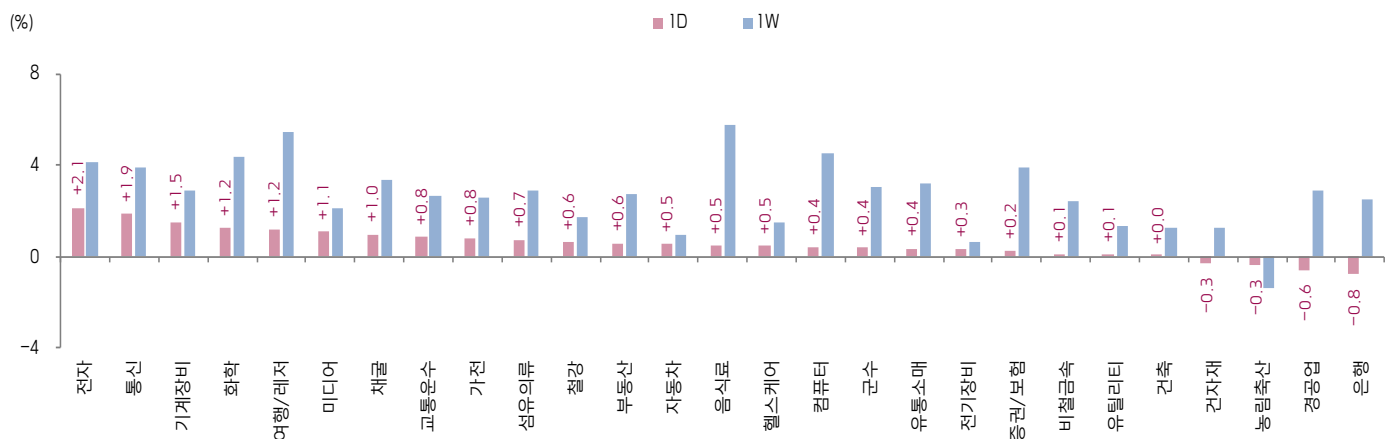
Chinext 지수



STAR 50 지수



본토 A주 업종별 수익률 1D/1W



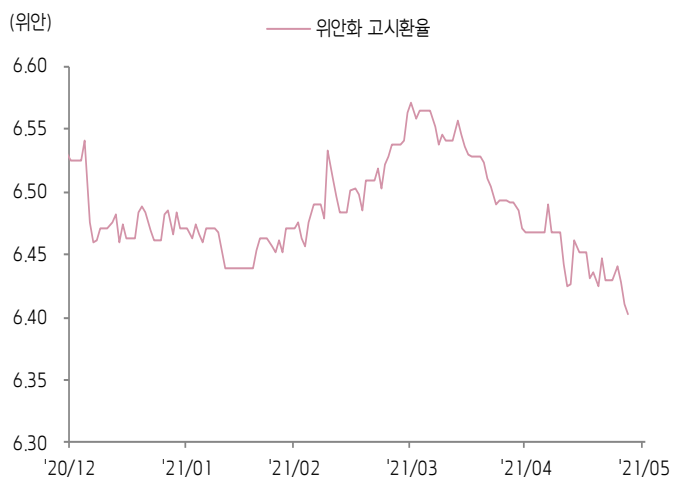
(출처: Wind, Bloomberg, 키움증권)



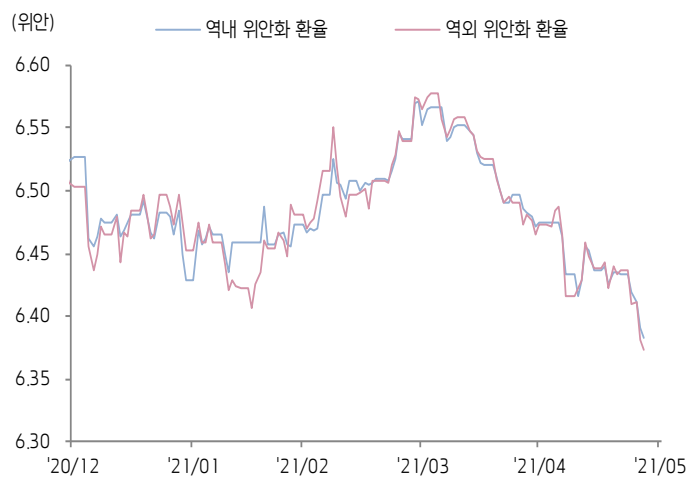


환율 금리 동향 (기준일: 5월 27일)

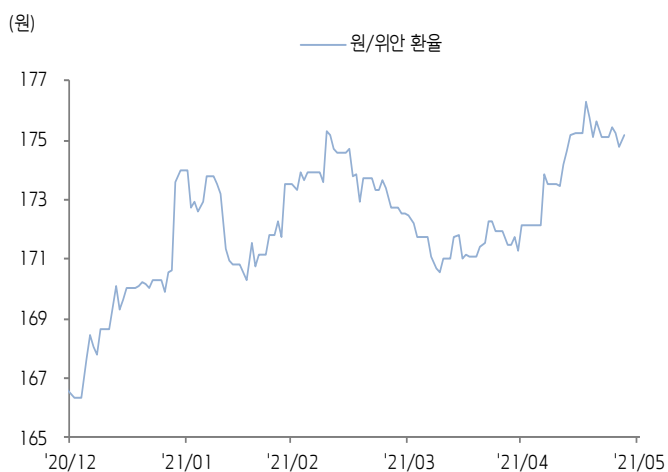
위안화 고시 환율



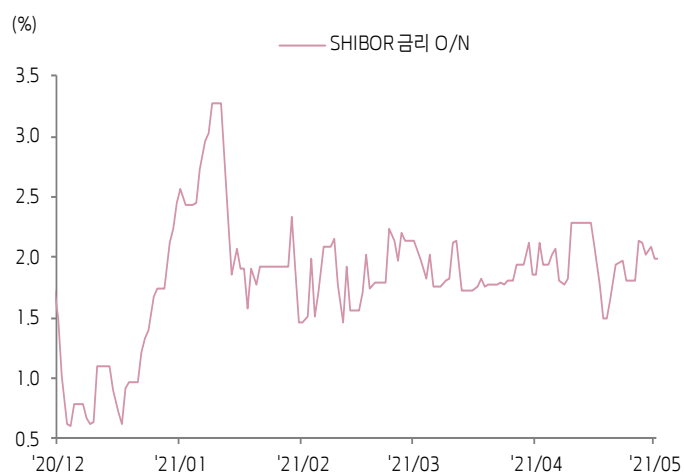
역내/외 위안화 환율



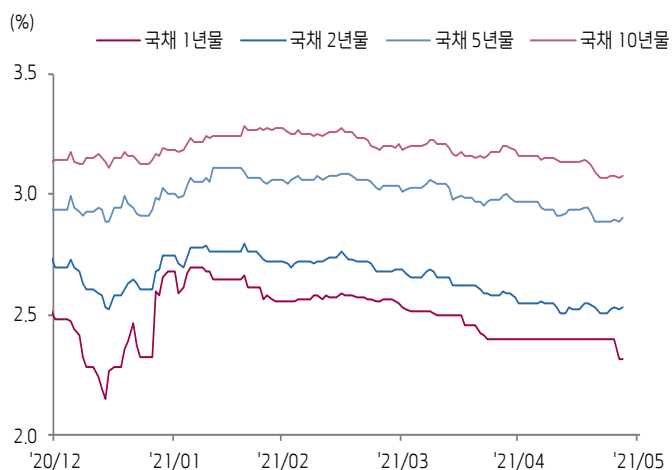
원/위안 환율



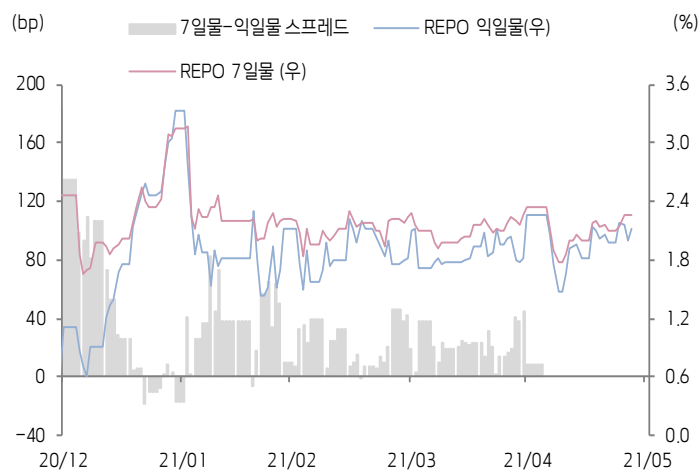
Shibor O/N 금리



중국 국고채 금리



Repo 금리



(출처: Bloomberg, 키움증권)





일간 상승률 상위 종목 Top5

후강통					선강통				
종목코드	종목명	업종	시가총액	등락률(%)	종목코드	종목명	업종	시가총액	등락률(%)
600340	화샤 싱푸 기업	부동산	22,191	10.10	002315	포커스 기술	자유소비재	6,470	10.03
601567	Ningbo Sanxing Medical	산업재	24,944	10.03	000652	텐진 경제기술개발구	산업재	7,452	10.02
603888	Xinhuanet Co Ltd	커뮤니케이션 서비스	12,934	10.02	000848	허베이 청더 롤로	필수소비재	10,657	10.00
601666	핑딩산 텐안 매업	에너지	16,770	10.02	002280	항저우 렌뤼 호동신식과기	자유소비재	9,579	10.00
603025	Beijing Dahao Technology Corp	정보기술	40,295	10.01	002174	유쭈 망락	커뮤니케이션 서비스	17,227	10.00

(단위: 백만 위안 / 기준일: 5월 27일 / Bloomberg, 키움증권 리서치센터)



ECONOMY

중국 경제 주요 뉴스

- 국무원 상무위원회, 영세기업 및 개인사업자의 경영난 해결을 위해 지원 강조 유지. 특히 원자재 가격 상승에 따른 부담 해소를 위해 관련 위법 행위 규제 강조했음
- 공신부, 철강/비철금속/석유화학/화공/건축자재 등 주요 산업과 연간 석탄 소비량 5,000만 톤 상회 기업을 대상으로 에너지 절감 작업 진행
- 국가위생건강위원회, 〈중국 담배 건강 위해 보고서 (2020년)〉 발표
- 중국 주요 스마트폰 기업들은 올해 출하량 목표 하락조정. 최근 노동절 판매가 예상을 상회했고, 인도 코로나 영향 등을 고려한 것으로 파악됨



STOCK

중국 주식 주요 뉴스

- Li Auto (LI.US), 1분기 매출액 35.8억 위안으로 전년동기대비 +319.8% 증가, 2분기 매출액 가이드스 39.9~42.7억 위안으로 제시
- 샤오미 (1810.HK), 1분기 매출액은 768.8억 위안으로 전년동기대비 +54.7% 기록, 순이익은 60.69억 위안으로 전년동기대비 +163.8% 증가
- 핀두어두어 (PDD.US), 1분기 매출액은 768.8억 위안으로 전년동기대비 +239% 증가, 순이익은 -18.9억으로 적자기록했으나 전년동기대비 적자폭이 축소된 모습.

(기준일: 5월 27일 / 출처: 초상증권, 키움증권 리서치센터)





China Market Summary Table

분류		이름	지수	1D(%)	1W(%)	2W(%)	1M(%)	3M(%)	1Y(%)	YTD(%)
China Index	본토	상해종합	3,608.9	+0.4	+2.9	+5.2	+4.8	+2.8	+27.2	+3.9
		선전종합	2,399.3	+0.8	+3.0	+6.5	+5.1	+4.6	+35.2	+3.0
		CSI 300	5,338.2	+0.3	+2.9	+6.9	+4.9	+0.0	+38.8	+2.4
	역외	홍콩항생	29,113.2	-0.2	+2.3	+5.0	+0.6	+0.5	+24.9	+6.9
		홍콩항생종합	4,570.3	+0.1	+2.3	+5.6	+0.1	-0.3	+36.8	+6.4
		홍콩항생중국기업	10,848.4	-0.1	+1.9	+4.9	-1.2	-3.5	+13.4	+1.0
	기술주	홍콩항생테크	8,123.9	+0.6	+2.6	+6.9	-4.6	-9.3	+54.4	-3.6
		과창판50	1,397.8	+2.5	+5.1	+9.6	+6.5	+5.4	-	+0.3
		차이넥스트	3,226.1	+0.9	+2.6	+9.6	+8.0	+10.7	+55.7	+8.8
China A Sector Index	중국 A주 업종별 지수	농림축산	3,794.0	-0.3	-1.4	+0.2	-1.9	-10.8	+4.0	-3.0
		채굴	2,859.7	+1.0	+3.4	-24.4	-26.0	+15.0	+38.9	+15.2
		화학	4,146.4	+1.2	+4.4	+9.5	+7.3	+2.2	+59.1	+13.6
		철강	2,802.3	+0.6	+1.7	-26.0	-27.5	+15.5	+47.0	+25.3
		비철금속	4,649.3	+0.1	+2.4	+22.8	+20.3	+2.4	+70.0	+13.6
		전자	4,712.4	+2.1	+4.1	+24.5	+21.9	+1.6	+29.3	-0.5
		가전	9,439.8	+0.8	+2.6	+149.4	+144.2	-3.0	+27.9	-7.4
		음식료	30,844.3	+0.5	+5.7	+714.9	+697.8	+11.3	+77.4	+7.2
		섬유의류	1,884.1	+0.7	+2.9	-50.2	-51.3	+10.1	+8.2	+5.6
		경공업	2,858.2	-0.6	+2.9	-24.5	-26.1	+5.0	+30.2	+9.7
		헬스케어	13,237.0	+0.5	+1.5	+249.7	+242.4	+10.8	+39.1	+9.6
		유틸리티	2,122.6	+0.1	+1.4	-43.9	-45.1	+9.5	+16.6	+6.1
		교통운수	2,426.5	+0.8	+2.6	-35.9	-37.2	+0.9	+16.8	+1.6
		부동산	3,810.2	+0.6	+2.7	+0.7	-1.4	-3.1	+1.5	-0.4
		유통소매	3,222.0	+0.4	+3.2	-14.9	-16.7	+5.0	-4.9	-0.4
		여행/레저	14,533.8	+1.2	+5.5	+284.0	+275.9	+9.2	+134.6	+18.1
		건자재	8,444.8	-0.3	+1.3	+123.1	+118.4	+2.9	+23.9	+8.0
		건축	1,984.8	+0.0	+1.3	-47.6	-48.7	+1.5	+2.0	+3.2
		전기장비	8,731.1	+0.3	+0.6	+130.7	+125.8	+3.6	+86.0	+3.0
		군수	1,516.2	+0.4	+3.1	-59.9	-60.8	-3.6	+31.7	-14.8
		컴퓨터	4,903.2	+0.4	+4.5	+29.5	+26.8	+2.2	-3.2	-4.4
		미디어	710.4	+1.1	+2.1	-81.2	-81.6	+0.9	+6.6	-3.2
		통신	1,911.6	+1.9	+3.9	-49.5	-50.6	-3.7	-17.3	-9.6
		은행	4,191.0	-0.8	+2.5	+10.7	+8.4	+3.9	+27.1	+13.4
		증권/보험	2,042.6	+0.2	+3.9	-46.0	-47.2	-3.9	+14.6	-10.1
		자동차	5,616.9	+0.5	+0.9	+48.4	+45.3	+1.2	+52.5	-1.6
		기계장비	1,547.0	+1.5	+2.9	-59.1	-60.0	-2.1	+33.7	+0.7

Bloomberg, 키움증권 리서치센터

2021년 5월 27일

마감기준





China Market Summary Table

분류	이름	지수	1D(%)	1W(%)	2W(%)	1M(%)	3M(%)	1Y(%)	YTD(%)
Shanghai Sector Index	Financial	5,586.1	-0.4	+3.0	+5.2	+5.5	-2.1	+16.0	+2.0
	Industrial	2,640.6	+0.5	+1.1	+4.4	+3.0	-3.8	+39.4	+0.3
	Consumer Goods	20,474.7	+0.0	+3.1	+7.4	+8.0	+7.2	+65.0	+4.0
	Energy	1,282.4	+0.8	+2.6	-1.6	+6.6	+10.6	+27.2	+15.2
	Basic Materials	2,841.8	+0.1	+2.5	+2.8	+1.9	-5.4	+57.8	+12.7
	Consumer Services	4,119.6	+0.9	+2.6	+8.9	+3.8	+9.4	+84.9	+10.2
	Utilities	1,924.0	-0.3	+0.6	+1.1	+2.1	+7.5	+12.7	+4.2
	Health Care	11,041.9	+0.6	+3.4	+6.2	+9.5	+10.7	+46.9	+9.0
	Telecommunication	2,707.5	+1.3	+2.4	+4.1	-1.5	-7.9	-12.8	-8.2
	Technology	4,477.9	+2.2	+5.3	+8.9	+4.0	-0.5	-0.2	-5.8
Shenzen Sector Index	Manufacturing	2,965.6	+0.9	+2.7	+6.7	+4.9	+5.3	+42.3	+3.4
	IT	1,748.2	+0.8	+4.6	+6.3	+5.2	+2.3	-5.7	-3.2
	Financials	1,533.5	-0.2	+3.5	+9.8	+10.4	+8.6	+51.3	+6.7
	Real Estates	2,417.0	+0.2	+2.5	+2.2	+0.7	-6.3	+5.7	-1.0
	Agricultures	1,579.5	+0.2	-4.2	-2.3	-6.4	-17.4	+1.7	-2.5
	Wholesale & Retail	1,528.7	+0.6	+2.8	+2.7	+4.2	+10.0	+7.9	+6.9
	Transportation	1,267.6	-0.1	+1.1	+4.9	+3.9	-19.9	+17.7	-12.5
	Utilities	863.4	+0.3	+2.1	+6.1	+9.9	+20.1	+43.1	+10.2
	Business Service	1,308.8	+0.2	+1.1	+3.6	+2.3	-0.3	+20.0	-0.4
	Media	1,038.1	+1.2	+3.8	+5.5	+0.4	+2.3	+8.2	+1.1
	Construction	1,109.0	-0.1	+2.1	+2.1	+2.8	+5.0	+7.2	+1.0
	Mining	2,198.4	+0.5	+3.5	+2.9	+13.2	+14.7	+26.7	+8.1
	R&D	2,796.0	+0.8	+3.0	+5.8	+5.7	+20.5	+39.9	+18.5
	Environmental Products	728.7	+0.1	+3.1	+3.6	+1.9	-0.3	-4.3	-1.2
SHIBOR 금리	SHIBOR O/N	2.117	+6.4	+1.2	+7.7	+16.7	+1.2	+0.6	+93.7
	SHIBOR 1W	2.262	-0.3	+4.5	+8.6	+1.3	+2.2	+12.1	-5.0
	SHIBOR 1M	2.403	-0.1	-0.4	-0.8	-3.5	-11.6	+72.9	-11.1
	SHIBOR 3M	2.474	-0.2	-0.9	-2.0	-4.6	-12.7	+74.8	-10.2
	SHIBOR 6M	2.667	-0.1	-0.9	-1.6	-4.1	-8.0	+75.7	-6.0
	SHIBOR 9M	2.836	-0.2	-0.2	-0.2	-1.8	-5.7	+74.4	-3.5
	SHIBOR 1Y	2.915	-0.2	-0.5	-0.6	-2.2	-6.1	+67.6	-2.8
국고채 금리	국고채 1년물	2.319	+0.0	-3.3	-3.3	-3.3	-9.4	+45.4	-6.6
	국고채 2년물	2.530	+0.4	+0.0	+0.0	-2.3	-7.0	+49.7	-6.3
	국고채 3년물	2.904	+0.7	+0.5	-1.1	-3.2	-5.2	+27.0	-1.2
	국고채 7년물	3.077	+0.4	-0.5	-1.9	-3.8	-6.2	+13.0	-2.2
	국고채 10년물	2.117	+6.4	+1.2	+7.7	+16.7	+1.2	+0.6	+93.7
Repo 금리	Repo 익일물	2.118	+6.1	+2.3	+8.5	+17.7	+0.2	+0.4	+92.5
	Repo 7일물	2.256	-0.2	+4.3	+9.7	+2.2	+1.9	+11.4	-8.1
FX Market	달러 인덱스	89.971	-0.1	+0.2	-0.9	-1.0	-1.0	-9.2	+0.0
	달러-위안 역내환율	6.3832	-0.1	-0.8	-1.1	-1.5	-1.4	-10.9	-2.2
	달러-위안 역외환율	6.3732	-0.1	-0.9	-1.2	-1.7	-1.7	-11.2	-2.0
	달러-위안 고시환율	6.4030	-0.1	-0.7	-0.9	-1.4	-1.1	-9.9	-1.9
	원-위안 환율	175.145	+0.2	-0.3	-0.0	+2.1	+0.9	+1.7	+5.2

Bloomberg, 키움증권 리서치센터

2021년 5월 27일 마감기준



[Compliance Notice]

- 당사는 동 자료를 기관투자자 또는 제3자에게 사전 제공한 사실이 없습니다.
- 동 자료에 게시된 내용들은 본인의 의견을 정확하게 반영하고 있으며, 외부의 부당한 압력이나 간섭없이 작성되었음을 확인합니다.

[고지사항]

- 본 조사분석자료는 당사의 리서치센터가 신뢰할 수 있는 자료 및 정보로부터 얻은 것이나, 당사가 그 정확성이나 완전성을 보장할 수 없고, 통지 없이 의견이 변경될 수 있습니다.
- 본 조사분석자료는 유가증권 투자를 위한 정보제공을 목적으로 당사 고객에게 배포되는 참고자료로서, 유가증권의 종류, 종목, 매매의 구분과 방법 등에 관한 의사결정은 전적으로 투자자 자신의 판단과 책임하에 이루어져야 하며, 당사는 본 자료의 내용에 의거하여 행해진 일체의 투자행위 결과에 대하여 어떠한 책임도 지지 않으며 법적 분쟁에서 증거로 사용 될 수 없습니다.
- 본 조사 분석자료를 무단으로 인용, 복제, 전시, 배포, 전송, 편집, 번역, 출판하는 등의 방법으로 저작권을 침해하는 경우에는 관련법에 의하여 민·형사상 책임을 지게 됩니다.

