

Hong Rok-ki's China Times

“HONG CHA TIMES”

홍차타임즈

2021년 5월 27일

China Market Daily

■ Info. Guide

P1 Market Comment

P2 주식시장 동향

P3 일간 상승률 상위 종목

P3 경제/주식 뉴스

P4 Market
Summary Table

키움증권 글로벌 리서치
China Equity/Strategist
홍록기 02-3787-4733
RA
조소정 02-3787-3693

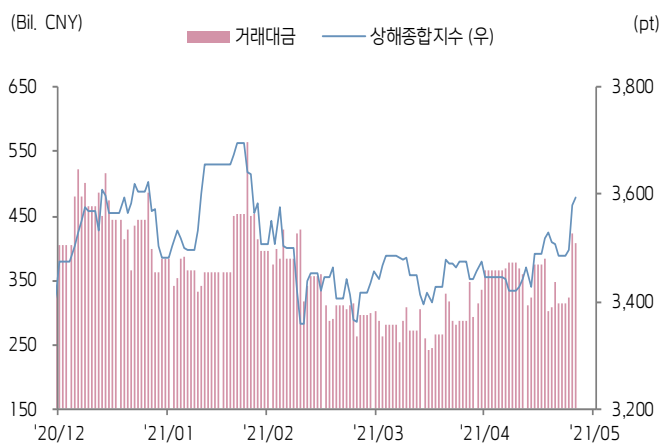
- 5/26일 기준, 상해종합: 3,593.4(+0.3%), 심천종합: 2,380.6(-0.1%), ChiNext: 3,196.9(-0.9%)
- 고시 기준환율: 달러 대비 6.4099위안 (0.3% 절상), 역내/외 위안화 환율: 6.3908/6.3814 위안
- 중국 증시는 전반적으로 변동성 장세를 보이며, 혼조세 마감
- 위안/달러 환율은 6.3908위안으로, 위안화 가치가 '18년 6월 이후 최고 수준을 기록
- 미 연준의 테이퍼링 우려 완화로 달러 약세 흐름이 이어지고 있기 때문
- 이에 글로벌 투자자금이 다시 중국 본토로 강하게 유입되고 있음
- 한편 미국은 "국제 영향력 강화법" 으로 중국에게 정치적 압박을 가하면서, 관련 불확실성이 부각됨
- 인민은행은 7일물 역환매조건부채권을 통해 100억 위안 규모 단기유동성 공급
- 같은 날 만기도래 100억 위안으로 순공급된 유동성은 없음
- **금일 경제지표 발표 예정**
- 5/27일, 4월 공업이익 월간/누적 (이전:YoY+92.3%/YoY+137.3%)



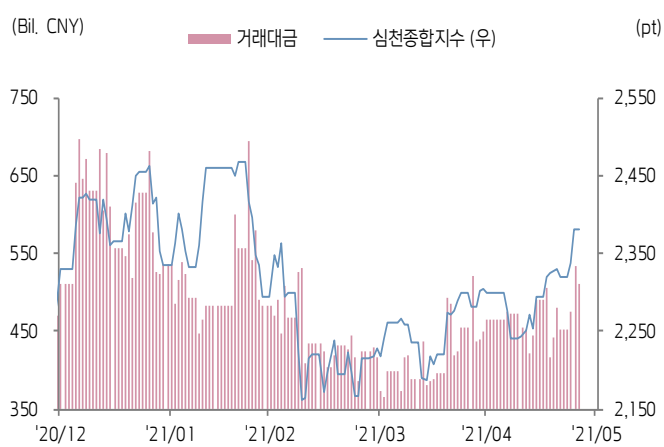


주식 시장 동향 (기준일: 5월 26일)

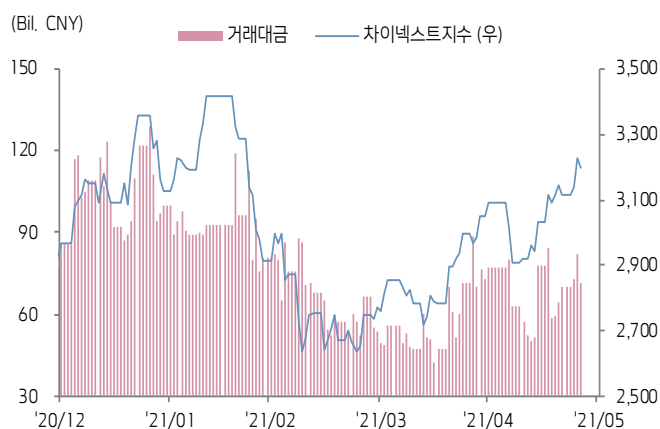
상해종합지수(上证指数)



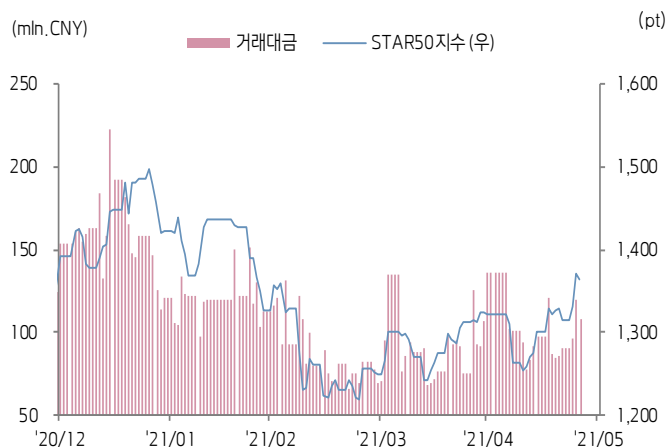
심천종합지수(深证综指)



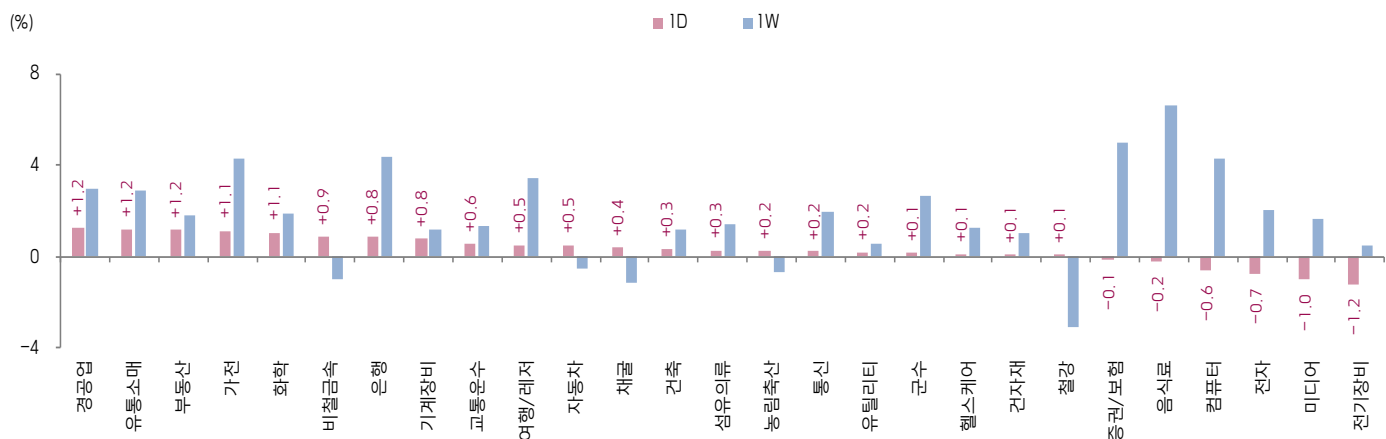
Chinext 지수



STAR 50 지수



본토 A주 업종별 수익률 1D/1W



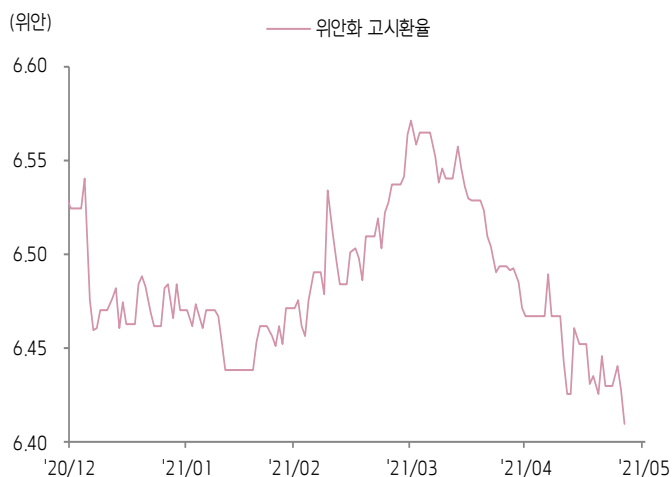
(출처: Wind, Bloomberg, 키움증권)



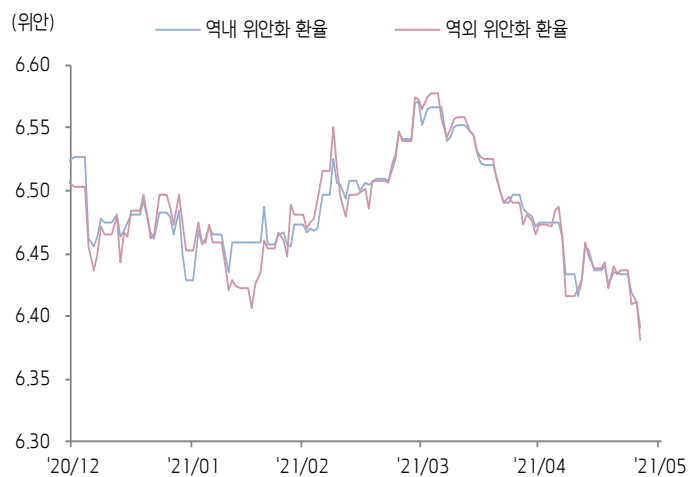


환율 금리 동향 (기준일: 5월 26일)

위안화 고시 환율



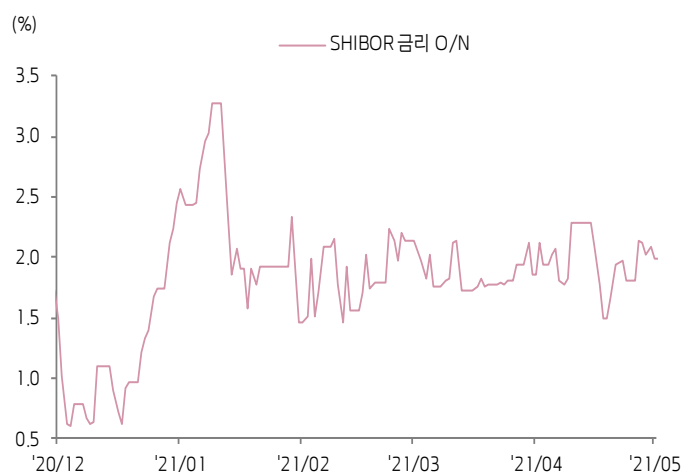
역내/외 위안화 환율



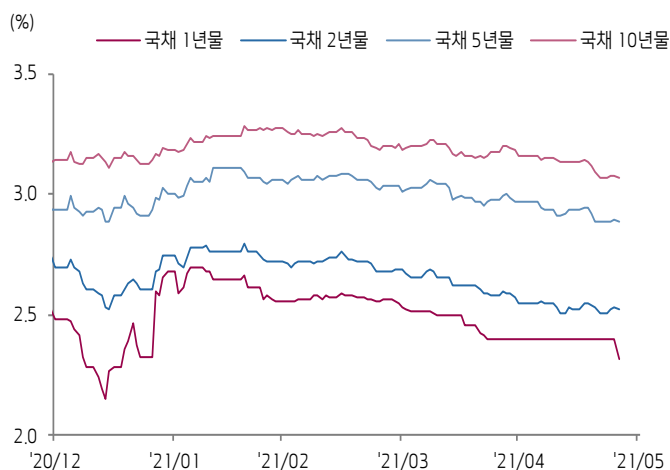
원/위안 환율



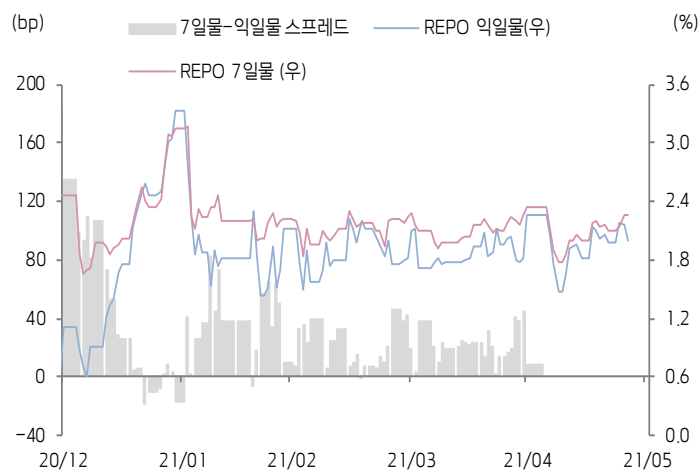
Shibor O/N 금리



중국 국고채 금리



Repo 금리



(출처: Bloomberg, 키움증권)





일간 상승률 상위 종목 Top5

후강통					선강통				
종목코드	종목명	업종	시가총액	등락률(%)	종목코드	종목명	업종	시가총액	등락률(%)
601377	상예 증권	금융	68,440	10.01	000652	텐진 경제기술개발구	산업재	6,773	10.07
600143	진파 과기	소재	57,160	10.00	002127	난지 전자상거래	커뮤니케이션 서비스	24,991	10.05
600489	중진 황금	소재	49,540	9.42	000848	허베이 청더 롤로	필수소비재	9,688	10.02
603165	Zhejiang Rongsheng Environment	소재	3,792	8.90	000762	티베트 광물 개발	소재	14,296	10.02
600196	상하이 푸싱 의약집단	건강관리	169,059	8.01	000650	런허 제약	건강관리	16,939	10.00

(단위: 백만 위안 / 기준일: 5월 26일 / Bloomberg, 키움증권 리서치센터)



ECONOMY

중국 경제 주요 뉴스

- 국무원 고위관계자, 저장성 닝보시 시찰 과정에서 국제 경제 및 원자재 가격 변동 주목. 원자재 수입/저장/운송/거래 등의 방식을 통해 글로벌 경제 변화에 대응하고, 공급체인 안정화 능력을 제고할 것이라고 밝힘.
- NDRC, 〈14차 5개년 계획 기간 가격 매커니즘 개혁 추진 행동 방안〉 발표
- 공신부, 4월 말 기준 3개 주요 통신사 휴대폰 가입자 수는 16.05억 명, 5G 휴대폰 단말기 연결 수는 301억 개
- PBOC 등 6개 부처, 〈신형 농업 경영 주체 발전 추진 관련 의견〉 발표. 각 농업 경영 주체의 특성에 따라 선별적인 신용 대출 정책 제정, 농기구와 그린하우스 등 시설 관련 담보대출 지원 계획



STOCK

중국 주식 주요 뉴스

- ICBC (601398.CH, 1398.HK), 자회사 ICBC 자산관리와 골드만삭스 자산운용사과의 중외합작 WM설립 승인 취득, 양사의 출자 비율은 각각 49%와 51%
- 알리헬스 (241.HK), '20년 매출액은 155.2억 위안으로 전년동기대비 +61.7% 증가, 순이익은 6.31억 위안으로 +198.5% 증가

(기준일: 5월 26일 / 출처: 초상증권, 키움증권 리서치센터)





China Market Summary Table

분류		이름	지수	1D(%)	1W(%)	2W(%)	1M(%)	3M(%)	1Y(%)	YTD(%)
China Index	본토	상해종합	3,593.4	+0.3	+2.3	+3.8	+4.4	+0.2	+26.2	+3.5
		선전종합	2,380.6	-0.1	+2.3	+4.8	+4.4	+1.9	+33.0	+2.2
		CSI 300	5,320.6	+0.0	+2.9	+5.5	+4.8	-2.7	+37.4	+2.1
	역외	홍콩항생	29,166.0	+0.9	+2.0	+3.3	+0.7	-3.0	+24.7	+7.1
		홍콩항생종합	4,565.8	+0.7	+2.0	+3.3	+0.2	-4.5	+35.6	+6.3
		홍콩항생중국기업	10,855.6	+0.6	+1.9	+2.8	-1.1	-7.4	+13.1	+1.1
	기술주	홍콩항생테크	8,072.5	+0.9	+3.3	+2.7	-4.9	-15.0	+50.0	-4.2
		과창판50	1,364.0	-0.4	+2.9	+7.3	+3.7	+1.1	-	-2.1
		차이넥스트	3,196.9	-0.9	+2.6	+8.0	+7.7	+7.4	+51.3	+7.8
China A Sector Index	중국 A주 업종별 지수	농림축산	3,807.1	+0.2	-0.7	-1.1	-2.0	-12.8	+3.4	-2.7
		채굴	2,832.1	+0.4	-1.1	-26.5	-27.1	+10.3	+38.0	+14.1
		화학	4,095.7	+1.1	+1.9	+6.4	+5.5	-1.3	+56.6	+12.2
		철강	2,784.9	+0.1	-3.1	-27.7	-28.3	+11.8	+47.1	+24.5
		비철금속	4,643.9	+0.9	-1.0	+20.6	+19.6	-2.1	+69.2	+13.4
		전자	4,613.4	-0.7	+2.0	+19.8	+18.8	-1.9	+24.4	-2.6
		가전	9,362.9	+1.1	+4.3	+143.2	+141.1	-5.0	+27.1	-8.2
		음식료	30,700.2	-0.2	+6.6	+697.3	+690.5	+8.4	+75.0	+6.7
		섬유의류	1,870.2	+0.3	+1.4	-51.4	-51.8	+9.0	+7.3	+4.9
		경공업	2,874.8	+1.2	+3.0	-25.3	-26.0	+3.8	+33.3	+10.3
		헬스케어	13,175.3	+0.1	+1.2	+242.2	+239.3	+8.7	+36.0	+9.1
		유틸리티	2,120.2	+0.2	+0.6	-44.9	-45.4	+9.5	+16.3	+6.0
		교통운수	2,406.2	+0.6	+1.4	-37.5	-38.0	-1.6	+15.7	+0.8
		부동산	3,788.6	+1.2	+1.8	-1.6	-2.4	-5.5	+1.1	-1.0
		유통소매	3,210.6	+1.2	+2.9	-16.6	-17.3	+3.6	-4.9	-0.7
		여행/레저	14,362.9	+0.5	+3.5	+273.0	+269.8	+4.6	+133.9	+16.7
		건자재	8,466.8	+0.1	+1.0	+119.9	+118.0	+1.2	+23.0	+8.3
		건축	1,984.1	+0.3	+1.2	-48.5	-48.9	+0.2	+1.6	+3.1
		전기장비	8,704.0	-1.2	+0.5	+126.0	+124.1	+1.7	+84.3	+2.7
		군수	1,510.5	+0.1	+2.6	-60.8	-61.1	-7.0	+30.7	-15.1
		컴퓨터	4,883.1	-0.6	+4.3	+26.8	+25.7	+1.3	-5.4	-4.8
		미디어	702.9	-1.0	+1.6	-81.7	-81.9	-1.5	+4.5	-4.2
		통신	1,876.5	+0.2	+2.0	-51.3	-51.7	-5.6	-20.1	-11.2
		은행	4,224.6	+0.8	+4.3	+9.7	+8.8	+0.9	+28.7	+14.3
		증권/보험	2,037.9	-0.1	+5.0	-47.1	-47.5	-6.1	+13.7	-10.3
		자동차	5,586.2	+0.5	-0.5	+45.1	+43.8	-1.3	+51.4	-2.1
		기계장비	1,524.1	+0.8	+1.2	-60.4	-60.8	-5.1	+30.7	-0.8

Bloomberg, 키움증권 리서치센터

2021년 5월 26일

마감기준





China Market Summary Table

분류	이름	지수	1D(%)	1W(%)	2W(%)	1M(%)	3M(%)	1Y(%)	YTD(%)
Shanghai Sector Index	Financial	5,609.2	+0.5	+4.2	+5.1	+5.9	-4.8	+16.7	+2.4
	Industrial	2,627.0	-0.3	+0.2	+3.0	+2.1	-6.7	+37.6	-0.2
	Consumer Goods	20,467.8	-0.2	+4.3	+7.6	+9.3	+4.5	+63.8	+4.0
	Energy	1,271.9	+0.1	-1.6	-5.6	+4.8	+5.9	+26.4	+14.2
	Basic Materials	2,840.4	+1.1	-0.3	-1.8	+1.3	-8.7	+57.4	+12.6
	Consumer Services	4,082.4	+0.6	+1.8	+5.3	+3.3	+5.4	+84.9	+9.2
	Utilities	1,930.4	-0.2	+0.1	+0.3	+1.9	+6.6	+13.0	+4.6
	Health Care	10,976.2	+0.5	+2.8	+6.6	+11.0	+8.1	+43.6	+8.4
	Telecommunication	2,673.5	-0.2	+1.2	+2.2	-4.1	-9.1	-15.1	-9.3
	Technology	4,382.6	-0.8	+3.1	+6.2	+1.2	-3.9	-4.4	-7.8
Shenzen Sector Index	Manufacturing	2,939.4	-0.1	+2.0	+4.7	+4.2	+2.6	+39.7	+2.4
	IT	1,734.9	-0.0	+4.2	+5.0	+3.6	+1.3	-8.1	-3.9
	Financials	1,536.8	-0.1	+5.0	+9.3	+9.5	+5.7	+50.2	+6.9
	Real Estates	2,411.8	+1.1	+1.9	+2.3	+0.9	-8.2	+5.7	-1.2
	Agricultures	1,576.0	+0.2	-3.6	-4.7	-8.0	-21.0	+0.6	-2.7
	Wholesale & Retail	1,520.3	+0.4	+1.5	+2.3	+3.9	+8.3	+7.2	+6.3
	Transportation	1,268.5	+1.0	+0.2	+5.8	+2.6	-20.7	+17.9	-12.5
	Utilities	861.0	+1.3	+1.1	+4.5	+7.3	+19.1	+42.4	+9.9
	Business Service	1,305.7	-1.8	+1.3	+2.9	+2.2	-2.5	+18.6	-0.6
	Media	1,026.1	-0.5	+2.4	+4.0	-0.4	-0.3	+7.2	-0.1
	Construction	1,109.8	+1.3	+2.3	+1.2	+2.6	+4.7	+7.2	+1.0
	Mining	2,187.1	+1.6	-0.3	-1.5	+11.6	+10.8	+24.7	+7.5
	R&D	2,773.1	+0.0	+3.8	+4.7	+5.9	+17.3	+37.1	+17.5
	Environmental Products	727.7	+0.6	+1.9	+2.7	+0.4	+1.9	-4.5	-1.4
SHIBOR 금리	SHIBOR O/N	1.990	-9.3	-1.7	+2.0	-4.1	+16.9	+5.9	+82.1
	SHIBOR 1W	2.269	+0.7	+5.6	+11.8	+1.0	+2.4	+18.9	-4.7
	SHIBOR 1M	2.405	-0.0	-0.5	-1.0	-3.6	-11.6	+79.2	-11.0
	SHIBOR 3M	2.479	-0.2	-1.0	-2.1	-4.4	-12.6	+76.4	-10.1
	SHIBOR 6M	2.670	-0.0	-1.1	-1.8	-4.4	-7.9	+77.6	-5.9
	SHIBOR 9M	2.841	-0.0	-0.1	-0.1	-1.9	-5.5	+76.4	-3.3
	SHIBOR 1Y	2.921	-0.1	-0.4	-0.6	-2.2	-5.8	+69.5	-2.6
국고채 금리	국고채 1년물	2.319	-3.3	-3.3	-3.3	-3.3	-9.7	+52.6	-6.6
	국고채 2년물	2.520	-0.4	-0.8	+0.4	-3.1	-7.4	+57.5	-6.7
	국고채 3년물	2.884	-0.4	-1.1	-1.3	-3.7	-5.7	+31.3	-1.9
	국고채 7년물	3.066	-0.3	-1.6	-2.3	-4.1	-6.2	+13.5	-2.5
	국고채 10년물	1.990	-9.3	-1.7	+2.0	-4.1	+16.9	+5.9	+82.1
Repo 금리	Repo 익일물	1.997	-7.7	-1.5	+2.6	-2.3	+17.3	+6.1	+81.5
	Repo 7일물	2.260	+0.1	+5.4	+13.2	+1.1	+2.3	+21.6	-8.0
FX Market	달러 인덱스	90.042	+0.4	-0.2	-0.7	-0.8	-0.1	-9.0	+0.1
	달러-위안 역내환율	6.3908	-0.3	-0.7	-1.0	-1.5	-1.0	-10.4	-2.1
	달러-위안 역외환율	6.3814	-0.5	-0.9	-1.2	-1.4	-1.7	-10.7	-1.9
	달러-위안 고시환율	6.4099	-0.3	-0.2	-0.2	-1.3	-0.7	-10.1	-1.8
	원-위안 환율	174.772	-0.2	-0.2	+0.1	+1.9	+1.8	+1.0	+5.0

Bloomberg, 키움증권 리서치센터

2021년 5월 26일 마감기준



[Compliance Notice]

- 당사는 동 자료를 기관투자자 또는 제3자에게 사전 제공한 사실이 없습니다.
- 동 자료에 게시된 내용들은 본인의 의견을 정확하게 반영하고 있으며, 외부의 부당한 압력이나 간섭없이 작성되었음을 확인합니다.

[고지사항]

- 본 조사분석자료는 당사의 리서치센터가 신뢰할 수 있는 자료 및 정보로부터 얻은 것이나, 당사가 그 정확성이나 완전성을 보장할 수 없고, 통지 없이 의견이 변경될 수 있습니다.
- 본 조사분석자료는 유가증권 투자를 위한 정보제공을 목적으로 당사 고객에게 배포되는 참고자료로서, 유가증권의 종류, 종목, 매매의 구분과 방법 등에 관한 의사결정은 전적으로 투자자 자신의 판단과 책임하에 이루어져야 하며, 당사는 본 자료의 내용에 의거하여 행해진 일체의 투자행위 결과에 대하여 어떠한 책임도 지지 않으며 법적 분쟁에서 증거로 사용 될 수 없습니다.
- 본 조사 분석자료를 무단으로 인용, 복제, 전시, 배포, 전송, 편집, 번역, 출판하는 등의 방법으로 저작권을 침해하는 경우에는 관련법에 의하여 민·형사상 책임을 지게 됩니다.

