

Hong Rok-ki's  
China  
Times

# “HONG CHA TIMES”

홍차타임즈

2021년 5월 26일

## China Market Daily

### ■ Info. Guide

P1 Market Comment

P2 주식시장 동향

P3 일간 상승률 상위 종목

P3 경제/주식 뉴스

P4 Market  
Summary Table

- 5/25일 기준, 상해종합: 3,581.3(+2.4%), 심천종합: 2,381.9(+1.9%), ChiNext: 3,227.4(+2.8%)
- 고시 기준환율: 달러 대비 6.4283위안 (0.2% 절상), 역내/외 위안화 환율: 6.4107/6.4113 위안
- 전일 중국증시는 인플레이션 우려 부담이 완화되며 상승
- 당국의 규제 영향으로 원자재 가격이 급락
- 그간 글로벌 증시에 가해지던 인플레이션 압력이 크게 완화됨
- 글로벌 중앙은행의 정책 여력이 늘어날 것이라는 것을 의미
- 미국 연준의 주요 인사들은 최근 인플레이션은 일시적인 성격에 불과하다고 강조
- 인민은행은 7일물 역환매조건부채권을 통해 100억 위안 규모 단기유동성 공급

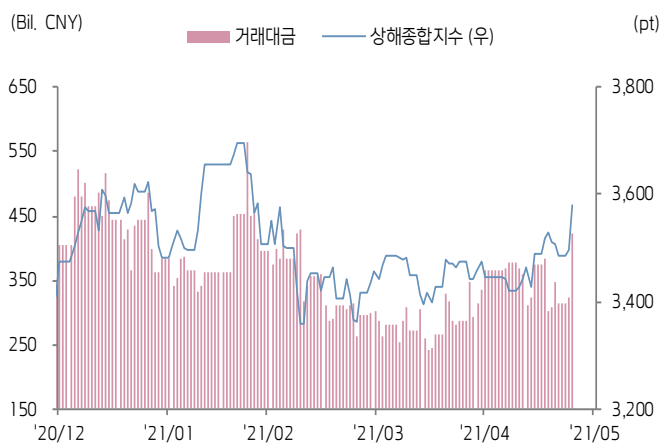
키움증권 글로벌 리서치  
China Equity/Strategist  
홍록기 02-3787-4733  
RA  
조소정 02-3787-3693



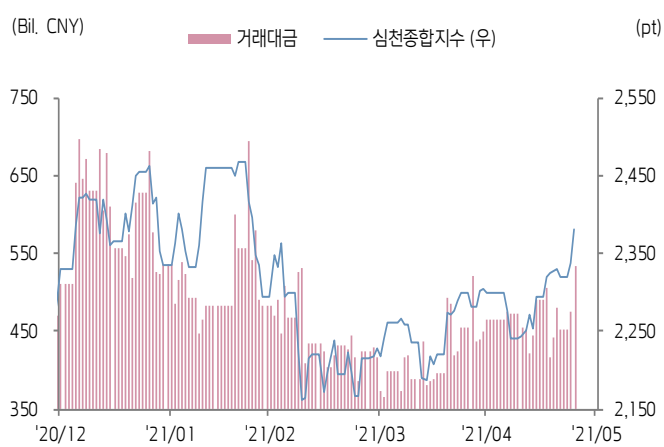


# 주식 시장 동향 (기준일: 5월 25일)

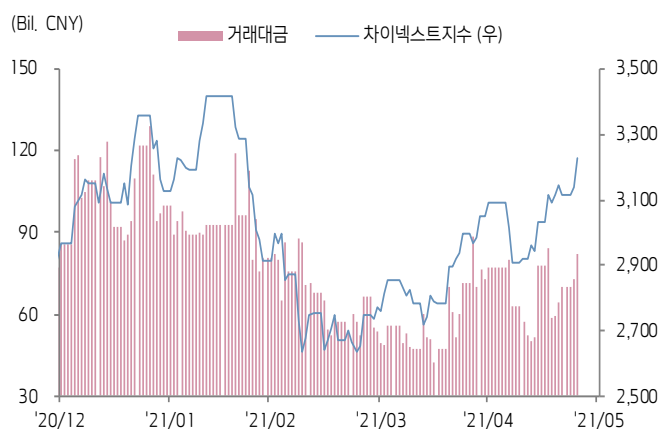
## 상해종합지수(上证指数)



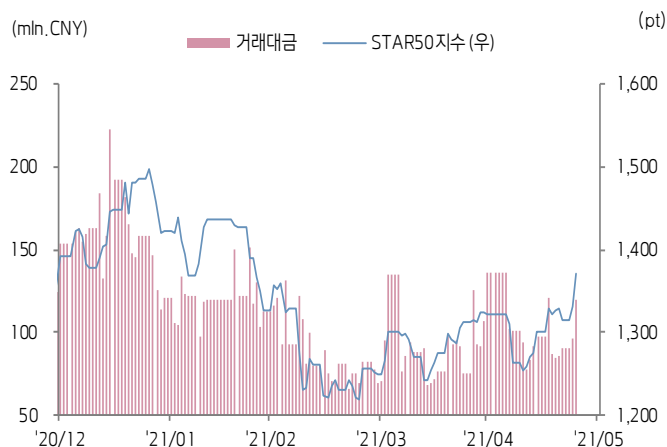
## 심천종합지수(深证综指)



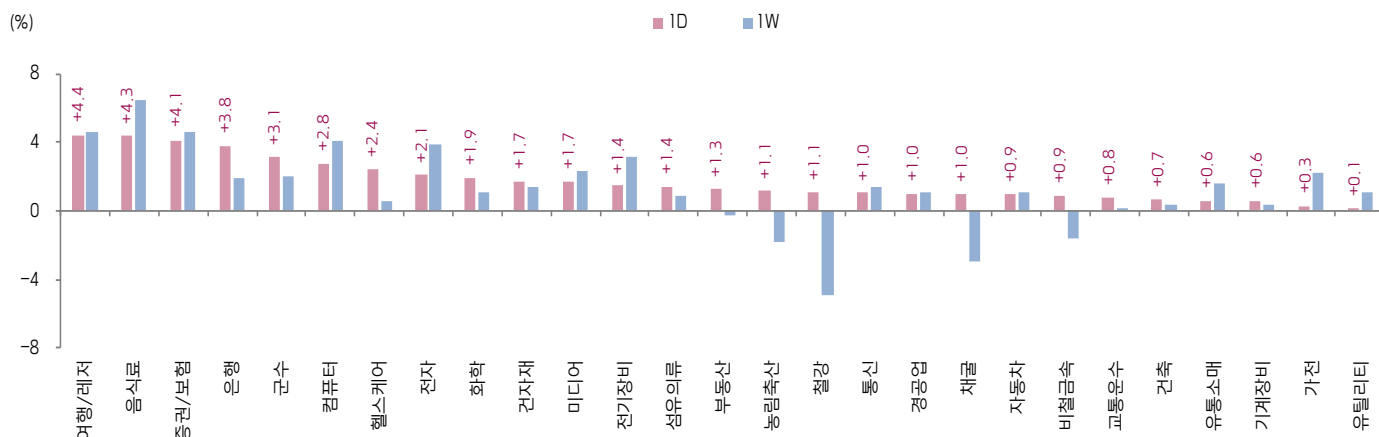
## Chinext 지수



## STAR 50 지수



## 본토 A주 업종별 수익률 1D/1W



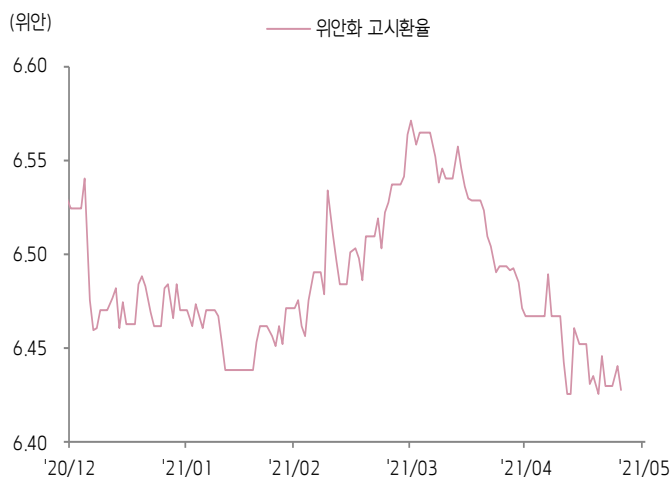
(출처: Wind, Bloomberg, 키움증권)



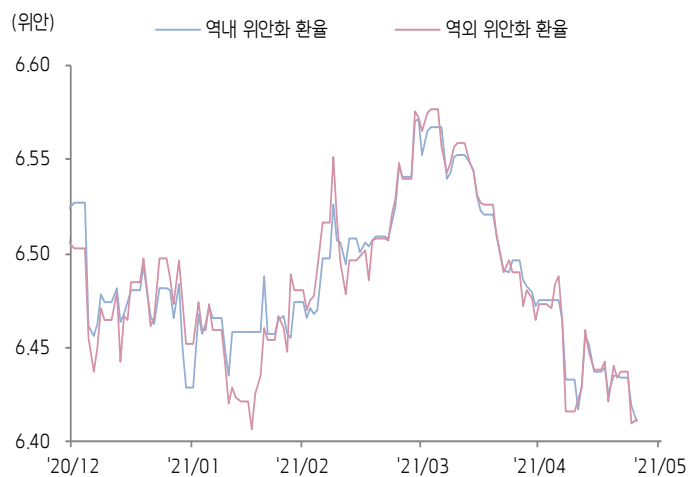


# 환율 금리 동향 (기준일: 5월 25일)

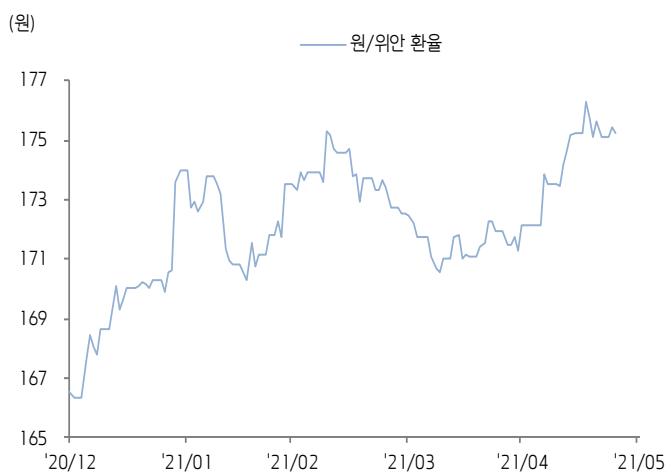
## 위안화 고시 환율



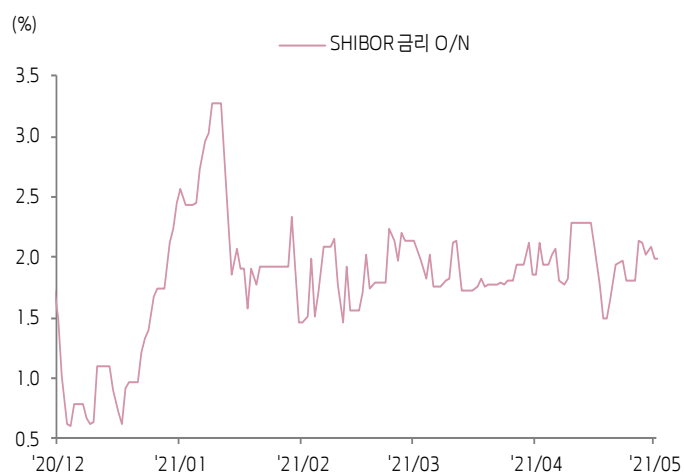
## 역내/외 위안화 환율



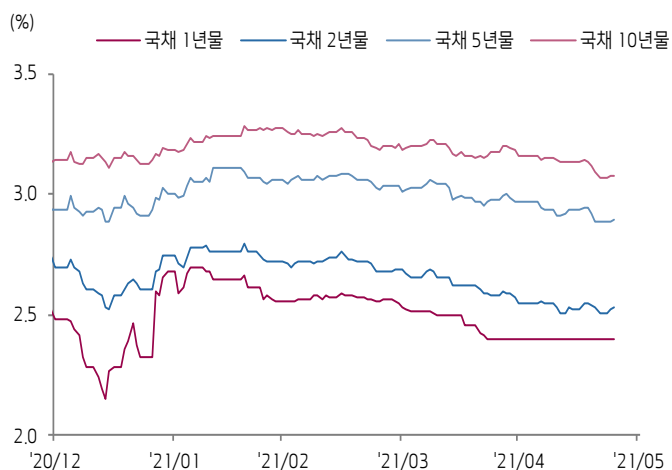
## 원/위안 환율



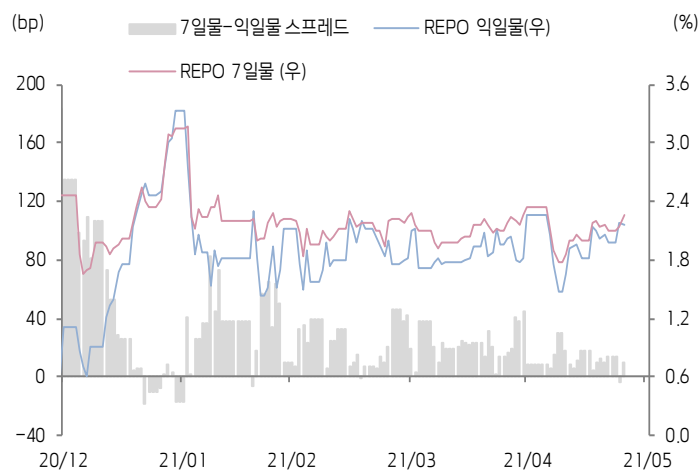
## Shibor O/N 금리



## 중국 국고채 금리



## Repo 금리



(출처: Bloomberg, 키움증권)







## 일간 상승률 상위 종목 Top5

후강통					선강통				
종목코드	종목명	업종	시가총액	등락률(%)	종목코드	종목명	업종	시가총액	등락률(%)
601015	Shaanxi Heima Coking Co Ltd	에너지	14,261	10.06	000793	화원 전매투자집단	커뮤니케이션 서비스	5,213	10.13
603168	Zhejiang Shapua Pharmaceuti	건강관리	3,003	10.05	002341	선전시 신룬 과기	산업재	4,033	10.06
600123	산서 란화 과학기술	에너지	8,031	10.02	000718	쑤닝 유니버설	부동산	28,950	10.03
600893	중국항발동력	산업재	124,190	10.01	002206	저장 하이리더 신재료	소재	7,130	10.00
603025	Beijing Dahao Technology Corp	정보기술	35,942	10.01	000650	런허 제약	건강관리	15,399	10.00

(단위: 백만 위안 / 기준일: 5월 25일 / Bloomberg, 키움증권 리서치센터)



## ECONOMY

## 중국 경제 주요 뉴스

- NDRC, 공신부, SASAC, 시장감독총국, CSRC, 철광석/철강/구리/알루미늄 산업의 대표 기업 소환하여 면담을 진행. 원자재 시장의 가격 안정화 강조
- 국가의료보장국, 중의약 관련 의료보험 정책 보완, 지정 중의약 의료기관과 서비스 프로젝트 관련 지원 강화 확대. 산업 기준 및 규범 제정하여 의료보험 결제 방식과 가격 책정 정책 구축
- '20년 중국의 위성 및 GPS 관련 서비스 산업 규모는 4,033억 위안으로 '19년 대비 +16.9% 증가. 특히 위성 기술 관련 부품, 알고리즘, 소프트웨어, 기기 등을 포함한 산업 가치는 약 1,295억 위안(전체 산업 규모의 32%), 전년동기대비 +11% 증가.
- 시장감독총국 및 생태환경부, 〈자동차 배출 리콜 관리 규정〉 발표, 7/1일부터 본격 시행



## STOCK

## 중국 주식 주요 뉴스

- 시노팜 (1177.HK), 1분기 매출액은 72.4억 위안으로 전년동기대비 +16.4% 증가, 순이익은 19.1억 위안으로 +118.5% 증가
- 콰이쇼우 (1024.HK), 1분기 매출액은 170억 위안으로 전년동기대비 +36.6% 증가, 순이익은 49억 위안 규모 적자 기록
- 샤오미 (1810.HK), FTSE 러셀 지수는 동사를 FTSE GEIS 지수 시리즈에 재 편입할 예정
- SMIC (981.HK, 688981.CH), 업계 루머에 따르면 3분기부터 공정가격 인상할 예정

(기준일: 5월 25일 / 출처: 초상증권, 키움증권 리서치센터)





# China Market Summary Table

분류		이름	지수	1D(%)	1W(%)	2W(%)	1M(%)	3M(%)	1Y(%)	YTD(%)
China Index	본토	상해종합	3,581.3	+2.4	+1.5	+4.1	+3.1	+0.5	+27.1	+3.1
		선전종합	2,381.9	+1.9	+2.5	+5.8	+3.6	+1.5	+36.0	+2.3
		CSI 300	5,318.5	+3.2	+2.5	+5.9	+3.6	-2.2	+38.9	+2.1
	역외	홍콩항생	28,910.9	+1.8	+1.1	+3.2	-0.6	-2.7	+26.0	+6.2
		홍콩항생종합	4,532.1	+1.5	+1.2	+3.5	-0.9	-3.6	+37.3	+5.5
		홍콩항생중국기업	10,792.6	+1.4	+1.3	+3.5	-2.5	-6.2	+14.0	+0.5
	기술주	홍콩항생테크	8,004.4	+1.6	+2.4	+4.6	-5.5	-14.5	+52.2	-5.0
		과창판50	1,370.1	+2.9	+3.7	+8.9	+4.4	+0.3	-	-1.6
		차이넥스트	3,227.4	+2.8	+4.4	+10.5	+7.8	+7.3	+57.3	+8.8
China A Sector Index	중국 A주 업종별 지수	농림축산	3,798.1	+1.1	-1.8	+0.4	-4.1	-13.3	+3.5	-2.9
		채굴	2,821.3	+1.0	-2.9	-25.4	-28.8	+10.0	+38.6	+13.7
		화학	4,052.9	+1.9	+1.1	+7.2	+2.3	-3.1	+57.8	+11.1
		철강	2,782.7	+1.1	-4.9	-26.4	-29.8	+13.0	+48.6	+24.4
		비철금속	4,604.1	+0.9	-1.7	+21.8	+16.2	-3.9	+70.9	+12.5
		전자	4,647.4	+2.1	+3.9	+22.9	+17.3	-1.9	+29.3	-1.8
		가전	9,257.2	+0.3	+2.2	+144.8	+133.7	-5.8	+29.2	-9.2
		음식료	30,766.8	+4.3	+6.4	+713.6	+676.6	+7.1	+76.5	+6.9
		섬유의류	1,865.4	+1.4	+0.9	-50.7	-52.9	+8.3	+8.8	+4.6
		경공업	2,839.4	+1.0	+1.1	-24.9	-28.3	+1.9	+34.8	+9.0
		헬스케어	13,162.0	+2.4	+0.5	+248.1	+232.2	+8.3	+39.0	+9.0
		유틸리티	2,116.1	+0.1	+1.1	-44.0	-46.6	+9.2	+16.9	+5.8
		교통운수	2,392.7	+0.8	+0.1	-36.7	-39.6	-1.2	+16.7	+0.2
		부동산	3,744.7	+1.3	-0.3	-1.0	-5.5	-0.9	+1.1	-2.1
		유통소매	3,172.6	+0.6	+1.6	-16.1	-19.9	+2.0	-4.4	-1.9
		여행/레저	14,292.6	+4.4	+4.6	+278.0	+260.7	+5.0	+144.7	+16.2
		건자재	8,460.0	+1.7	+1.4	+123.7	+113.5	+2.7	+24.7	+8.2
		건축	1,978.1	+0.7	+0.3	-47.7	-50.1	+1.7	+2.5	+2.8
		전기장비	8,809.4	+1.4	+3.1	+133.0	+122.4	+1.5	+90.4	+3.9
		군수	1,508.5	+3.1	+2.0	-60.1	-61.9	-5.7	+32.2	-15.2
		컴퓨터	4,912.9	+2.8	+4.1	+29.9	+24.0	+0.3	-2.2	-4.2
		미디어	710.1	+1.7	+2.4	-81.2	-82.1	-1.2	+8.2	-3.2
		통신	1,872.5	+1.0	+1.3	-50.5	-52.7	-6.3	-18.6	-11.4
		은행	4,189.7	+3.8	+1.9	+10.8	+5.7	+1.6	+28.0	+13.3
		증권/보험	2,040.3	+4.1	+4.6	-46.0	-48.5	-4.4	+15.0	-10.2
		자동차	5,559.3	+0.9	+1.0	+47.0	+40.3	-2.3	+53.2	-2.6
		기계장비	1,512.3	+0.6	+0.4	-60.0	-61.8	-5.7	+31.9	-1.6

Bloomberg, 키움증권 리서치센터

2021년 5월 25일

마감기준





# China Market Summary Table

분류	이름	지수	1D(%)	1W(%)	2W(%)	1M(%)	3M(%)	1Y(%)	YTD(%)
Shanghai Sector Index	Financial	5,583.2	+3.9	+2.3	+4.7	+3.7	-2.9	+16.7	+2.0
	Industrial	2,633.6	+1.7	+0.1	+3.1	+1.2	-5.5	+39.1	+0.1
	Consumer Goods	20,512.5	+2.9	+3.8	+9.0	+7.0	+3.4	+65.9	+4.2
	Energy	1,270.1	+1.2	-3.7	-3.9	+5.5	+6.6	+26.7	+14.0
	Basic Materials	2,808.4	+2.0	-2.2	-2.4	+0.6	-9.1	+57.6	+11.4
	Consumer Services	4,057.2	+2.3	+1.9	+5.8	+2.6	+5.0	+88.1	+8.5
	Utilities	1,934.7	+0.4	+0.3	+0.1	+1.6	+7.1	+13.7	+4.8
	Health Care	10,922.3	+2.5	+1.5	+7.0	+8.6	+7.4	+45.2	+7.9
	Telecommunication	2,678.1	+1.9	+0.9	+2.7	-4.3	-9.0	-13.0	-9.2
	Technology	4,418.7	+3.8	+4.4	+7.3	+1.2	-4.5	-1.0	-7.0
Shenzhen Sector Index	Manufacturing	2,943.6	+1.8	+2.6	+5.8	+3.5	+2.0	+43.2	+2.6
	IT	1,735.3	+2.2	+3.3	+7.0	+2.8	-0.1	-5.8	-3.9
	Financials	1,538.1	+4.7	+4.7	+9.6	+8.5	+5.3	+51.8	+7.0
	Real Estates	2,384.4	+1.6	-0.6	+0.3	-1.0	-2.9	+5.7	-2.3
	Agricultures	1,572.8	+1.1	-4.2	-3.5	-10.7	-20.7	+0.4	-2.9
	Wholesale & Retail	1,514.3	+1.7	+0.4	+3.5	+3.7	+7.2	+9.1	+5.9
	Transportation	1,255.7	+0.3	-0.7	+4.4	+2.7	-20.7	+18.4	-13.4
	Utilities	850.3	-0.9	+2.3	+2.6	+4.5	+16.9	+41.6	+8.5
	Business Service	1,329.2	+2.8	+2.5	+6.3	+4.7	-0.0	+25.8	+1.2
	Media	1,031.6	+1.5	+2.2	+5.0	+1.6	-1.0	+10.1	+0.4
	Construction	1,095.5	+0.2	+0.7	+0.2	+1.2	+4.2	+8.6	-0.3
	Mining	2,151.8	+0.1	-2.5	-1.7	+10.3	+7.8	+25.3	+5.8
	R&D	2,772.0	+1.3	+3.3	+6.3	+5.3	+15.8	+41.7	+17.5
	Environmental Products	723.2	+0.1	+1.6	+2.3	-2.0	+0.4	-3.8	-2.0
SHIBOR 금리	SHIBOR O/N	2.194	+1.1	+3.5	+13.2	+8.7	+45.1	+48.9	+100.7
	SHIBOR 1W	2.254	+4.5	+2.6	+8.5	+2.5	+6.6	+26.3	-5.3
	SHIBOR 1M	2.406	-0.0	-0.5	-1.1	-3.6	-11.8	+82.8	-11.0
	SHIBOR 3M	2.485	-0.2	-1.0	-2.0	-4.2	-12.6	+77.5	-9.8
	SHIBOR 6M	2.671	-0.1	-1.1	-1.9	-4.3	-8.0	+78.4	-5.9
	SHIBOR 9M	2.842	+0.0	+0.0	-0.0	-1.9	-5.5	+77.6	-3.3
	SHIBOR 1Y	2.924	-0.0	-0.2	-0.6	-2.4	-5.5	+71.0	-2.5
국고채 금리	국고채 1년물	2.397	+0.0	+0.0	+0.0	+0.0	-7.2	+70.4	-3.5
	국고채 2년물	2.530	+0.4	-0.8	+0.8	-1.9	-7.0	+66.4	-6.3
	국고채 3년물	2.895	+0.2	-1.6	-0.7	-2.7	-4.9	+36.9	-1.5
	국고채 7년물	3.076	-0.1	-1.9	-1.8	-3.1	-6.0	+15.7	-2.2
	국고채 10년물	2.194	+1.1	+3.5	+13.2	+8.7	+45.1	+48.9	+100.7
Repo 금리	Repo 익일물	2.164	-0.4	+3.4	+12.6	+7.3	+43.1	+46.4	+96.6
	Repo 7일물	2.258	+5.7	+3.0	+12.8	+3.7	+5.4	+39.2	-8.1
FX Market	달러 인덱스	89.675	-0.2	-0.1	-0.5	-1.3	-0.6	-10.2	-0.3
	달러-위안 역내환율	6.4107	-0.1	-0.2	-0.3	-1.3	-0.7	-10.2	-1.8
	달러-위안 역외환율	6.4113	+0.0	-0.2	-0.3	-1.2	-0.6	-10.3	-1.4
	달러-위안 고시환율	6.4283	-0.2	-0.1	+0.0	-1.0	-0.5	-9.7	-1.5
	원-위안 환율	175.207	-0.1	-0.3	+0.6	+1.9	+1.7	+0.5	+5.3

Bloomberg, 키움증권 리서치센터

2021년 5월 25일 마감기준



**[Compliance Notice]**

- 당사는 동 자료를 기관투자자 또는 제3자에게 사전 제공한 사실이 없습니다.
- 동 자료에 게시된 내용들은 본인의 의견을 정확하게 반영하고 있으며, 외부의 부당한 압력이나 간섭없이 작성되었음을 확인합니다.

**[고지사항]**

- 본 조사분석자료는 당사의 리서치센터가 신뢰할 수 있는 자료 및 정보로부터 얻은 것이나, 당사가 그 정확성이나 완전성을 보장할 수 없고, 통지 없이 의견이 변경될 수 있습니다.
- 본 조사분석자료는 유가증권 투자를 위한 정보제공을 목적으로 당사 고객에게 배포되는 참고자료로서, 유가증권의 종류, 종목, 매매의 구분과 방법 등에 관한 의사결정은 전적으로 투자자 자신의 판단과 책임하에 이루어져야 하며, 당사는 본 자료의 내용에 의거하여 행해진 일체의 투자행위 결과에 대하여 어떠한 책임도 지지 않으며 법적 분쟁에서 증거로 사용 될 수 없습니다.
- 본 조사 분석자료를 무단으로 인용, 복제, 전시, 배포, 전송, 편집, 번역, 출판하는 등의 방법으로 저작권을 침해하는 경우에는 관련법에 의하여 민·형사상 책임을 지게 됩니다.

