

Hong Rok-ki's  
China  
Times

# “HONG CHA TIMES”

홍차타임즈

2021년 5월 20일

## China Market Daily

### ■ Info. Guide

P1 Market Comment

P2 주식시장 동향

P3 일간 상승률 상위 종목

P3 경제/주식 뉴스

P4 Market  
Summary Table

키움증권 글로벌 리서치  
China Equity/Strategist  
홍록기 02-3787-4733  
RA  
조소정 02-3787-3693

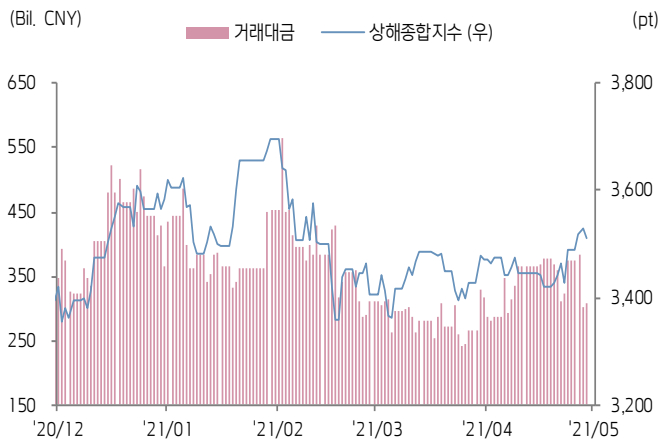
- 5/19일 기준, 상해종합: 3,511.0(-0.5%), 심천종합: 2,327.5(+0.1%), ChiNext: 3,114.7(+0.8%)
- 고시 기준환율: 달러 대비 6.43255위안 (0.2% 절상), 역내/외 위안화 환율: 6.4349/6.4402 위안
- 전일 중국증시는 업종별로 엇갈린 모습을 보이며 혼조세 시현
- 중국당국은 탄소중립의 중요성을 강조, 친환경 관련 업종 강세
- 이란 핵 협상의 진전으로 이란산 원유 공급이 늘어날 것이라는 기대에 유가 하락, 에너지 주 약세
- 한편, 인민은행은 비트코인 등 가상화폐의 위험성을 경고
- 인민은행은 7일물 역환매조건부채권을 통해 100억 위안 규모 단기유동성 공급
- 같은 날 만기도래 100억 위안으로 순공급 유동성 없음
- 금일 경제지표 발표 예정
- 5/20, 5월 LPR금리 1년물/5년물 (예상치:3.85%/4.65%, 이전치:3.85%/4.65%)



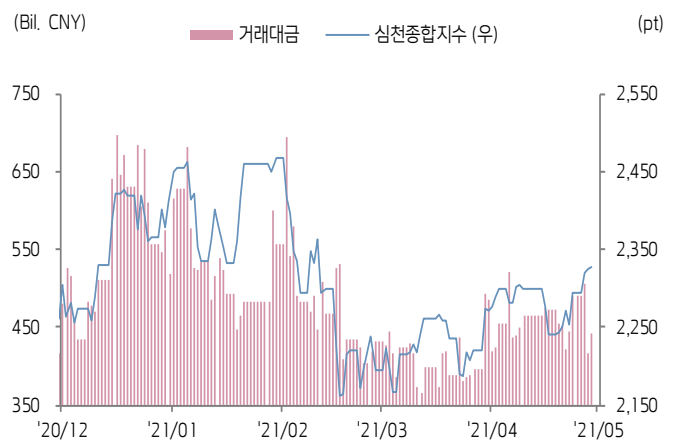


# 주식 시장 동향 (기준일: 5월 19일)

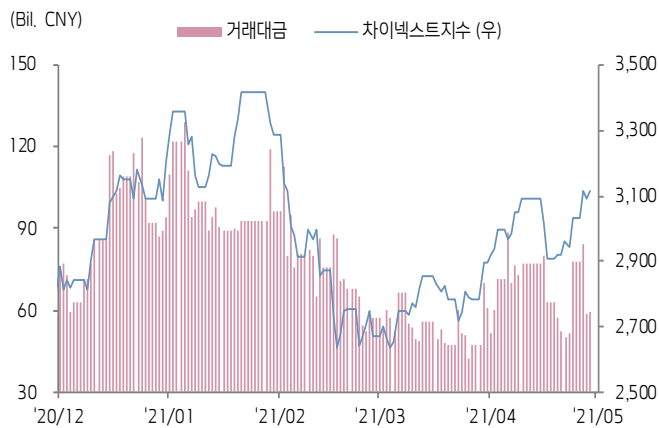
## 상해종합지수(上证指数)



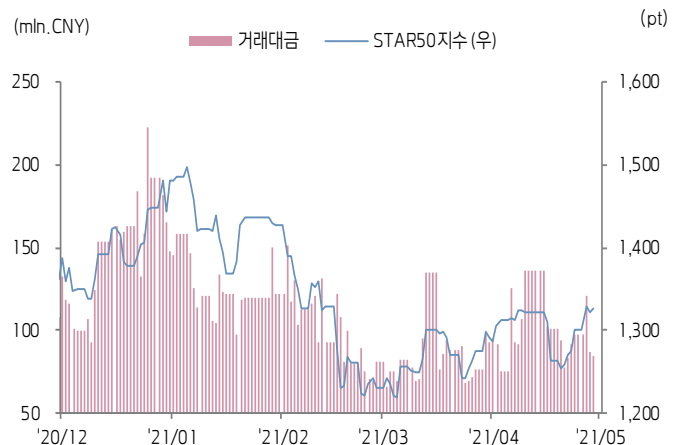
## 심천종합지수(深证综指)



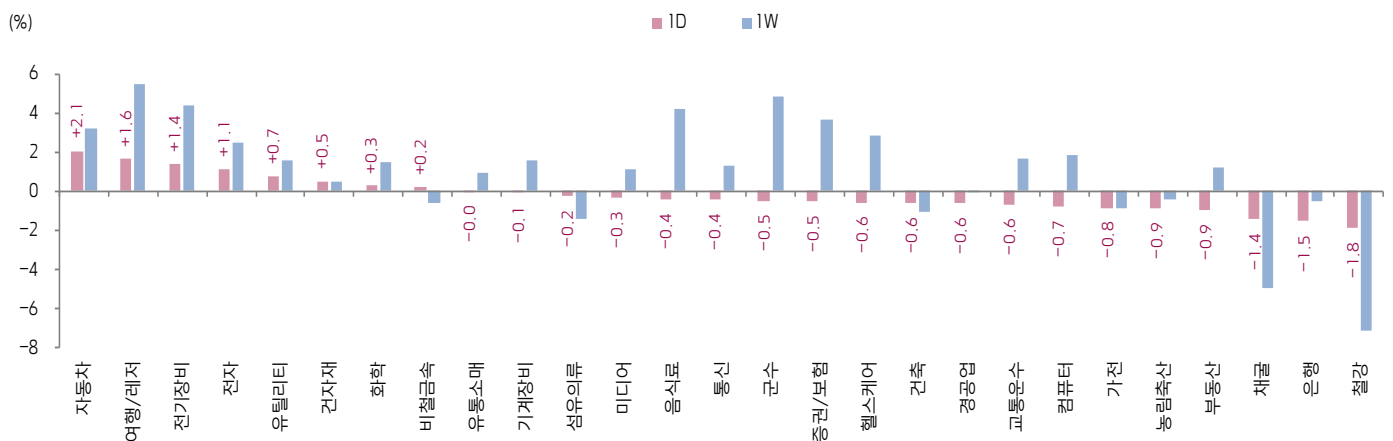
## Chinext 지수



## STAR 50 지수



## 본토 A주 업종별 수익률 1D/1W



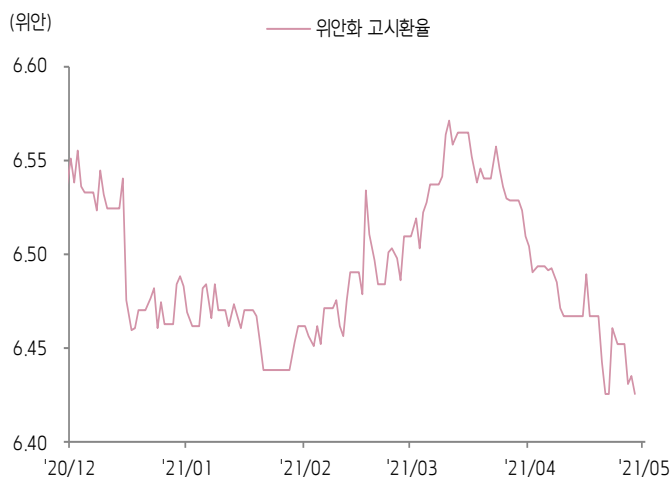
(출처: Wind, Bloomberg, 키움증권)



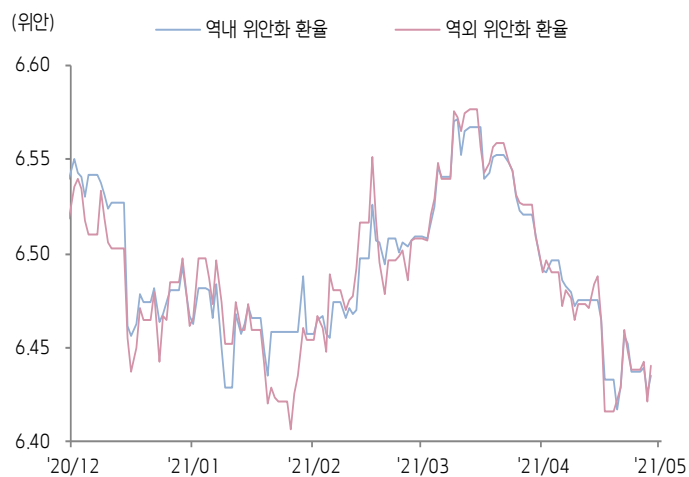


# 환율 금리 동향 (기준일: 5월 19일)

## 위안화 고시 환율



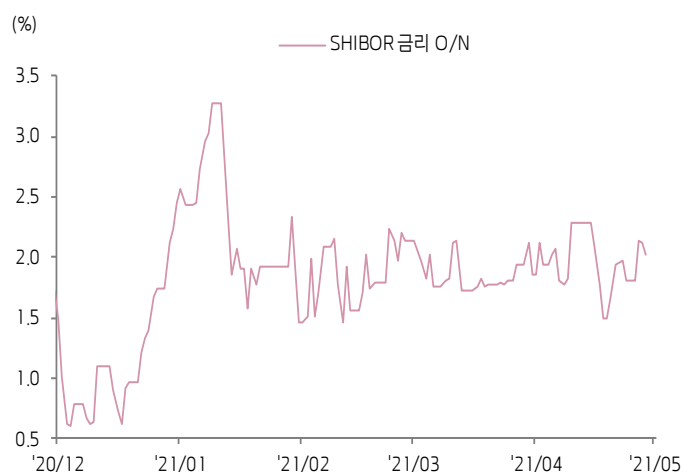
## 역내/외 위안화 환율



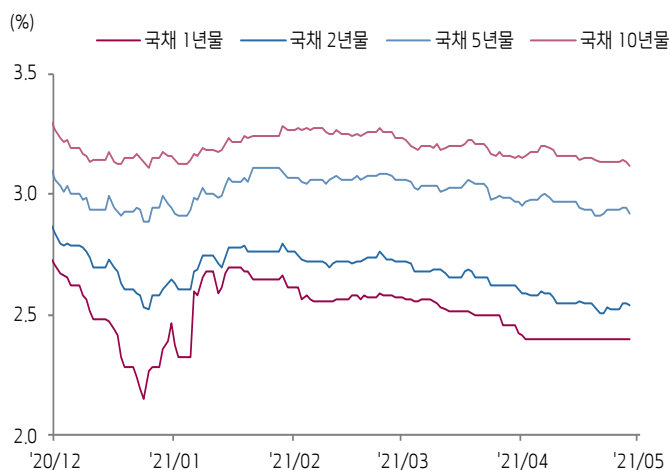
## 원/위안 환율



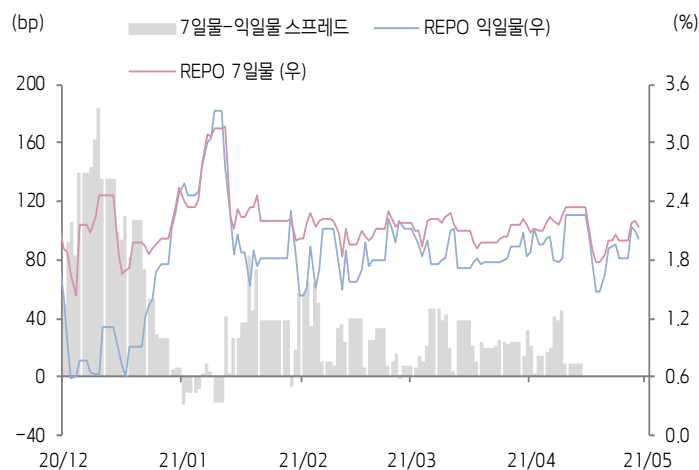
## Shibor O/N 금리



## 중국 국고채 금리



## Repo 금리



(출처: Bloomberg, 키움증권)







## 일간 상승률 상위 종목 Top5

후강통					선강통				
종목코드	종목명	업종	시가총액	등락률(%)	종목코드	종목명	업종	시가총액	등락률(%)
600292	SPIC 위안다 환경보호	산업재	8,316	10.02	000839	CITIC 귀안 정보	커뮤니케이션 서비스	9,290	10.23
600525	창위안 과기 집단	산업재	7,743	10.02	000838	카신 귀싱 부동산개발	부동산	3,367	10.07
600172	허난 황허환평	산업재	9,504	10.02	002108	창저우 밉주 플라스틱	에너지	6,976	10.07
600418	안후이 장화이 자동차	자유소비재	18,365	9.98	000718	쑤닝 유니버설	부동산	25,673	10.01
600338	시장 주평 자원	소재	15,724	9.97	000066	중국 창청과기집단	정보기술	45,709	10.01

(단위: 백만 위안 / 기준일: 5월 19일 / Bloomberg, 키움증권 리서치센터)



## ECONOMY

## 중국 경제 주요 뉴스

- 중국 CAAM, 4월 자동차 제조 광공업 생산액은 전년동기대비 +7.7% 증가, 3월 증가율 대비 32.7%p 둔화
- 3월 중국의 미국 국채 보유액은 1.1조 달러로 전월비 38억 달러 감소
- CSRC, 9개의 공모 인프라 리츠 등록을 처음으로 승인. 도로, 산업단지, 창고물류, 오수처리 등 핵심 인프라 시설 포함
- 올해 외국인 투자자의 PICC, CPIC, NCI 등 중국 보험사 보유량은 전년말 대비 각각 50%, 49%, 30% 증가. China Life와 PingAn Insurance의 보유량은 8%, 3% 증가. 올해 5대 보험사 주가는 평균 10% 이상 조정되어 외국인 저가 매수세가 유입됨



## STOCK

## 중국 주식 주요 뉴스

- GAC (601238.CH, 2238.HK), 산하 전기차 기업이 DiDi 산하 자율주행 업체와 MOU 체결
- 차이나모바일 (941.HK), A주 내 최대 9.65억 주 발행 예정
- 용기실리콘 (601012.CH), 최대 70억 위안 규모 전환사채 발행 예정
- Gree Electric (000651.CH), 2차 자사주 매입 완료, 60억 위안 규모 1.68% 지분 인수
- 텐센트 뮤직 (TME.US), 1분기 매출액은 78.2억 위안으로 전년동기 및 컨센서스 상회

(기준일: 5월 18일 / 출처: 초상증권, 키움증권 리서치센터)





# China Market Summary Table

키움증권



분류		이름	지수	1D(%)	1W(%)	2W(%)	1M(%)	3M(%)	1Y(%)	YTD(%)
China Index	본토	상해종합	3,511.0	-0.5	+1.4	+1.9	+1.0	-4.5	+21.1	+1.1
		선전종합	2,327.5	+0.1	+2.4	+1.2	+2.3	-5.0	+27.6	-0.1
		CSI 300	5,172.3	-0.3	+2.5	+1.0	+1.7	-10.3	+30.7	-0.7
	역외	홍콩항생	28,593.8	+0.0	+1.3	+0.6	-1.8	-6.5	+17.2	+5.0
		홍콩항생종합	4,476.4	+0.0	+1.3	-0.1	-1.9	-9.4	+28.5	+4.2
		홍콩항생중국기업	10,654.3	+0.0	+0.9	-0.6	-4.0	-11.5	+7.8	-0.8
	기술주	홍콩항생테크	7,817.7	+0.0	-0.6	-3.6	-6.3	-26.2	+42.1	-7.2
		과창판50	1,326.1	+0.3	+4.3	+0.3	+2.1	-7.2	-	-4.8
		차이넥스트	3,114.7	+0.8	+5.2	+0.8	+7.5	-6.2	+45.3	+5.0
China A Sector Index	중국 A주 업종별 지수	농림축산	3,833.2	-0.9	-0.5	-2.6	-2.5	-11.5	+1.2	-2.0
		채굴	2,864.6	-1.4	-4.9	-27.2	-27.2	+14.2	+36.3	+15.4
		화학	4,019.7	+0.3	+1.5	+2.2	+2.2	-7.8	+50.4	+10.2
		철강	2,873.3	-1.8	-7.1	-27.0	-26.9	+20.0	+49.6	+28.4
		비철금속	4,690.3	+0.2	-0.6	+19.2	+19.3	-2.1	+67.2	+14.6
		전자	4,522.4	+1.1	+2.5	+14.9	+15.0	-6.5	+17.3	-4.5
		가전	8,979.7	-0.8	-0.8	+128.2	+128.3	-12.3	+20.1	-11.9
		음식료	28,795.7	-0.4	+4.2	+631.9	+632.2	-10.2	+64.3	+0.1
		섬유의류	1,844.6	-0.2	-1.4	-53.1	-53.1	+10.3	+4.7	+3.4
		경공업	2,792.0	-0.6	-0.0	-29.0	-29.0	-2.1	+29.1	+7.1
		헬스케어	13,015.9	-0.6	+2.8	+230.8	+230.9	+0.3	+35.0	+7.8
		유틸리티	2,108.5	+0.7	+1.5	-46.4	-46.4	+11.2	+13.9	+5.4
		교통운수	2,373.9	-0.6	+1.6	-39.7	-39.6	-1.8	+13.1	-0.6
		부동산	3,720.8	-0.9	+1.2	-5.4	-5.4	+0.2	-1.9	-2.8
		유통소매	3,120.9	-0.0	+0.9	-20.7	-20.6	+2.6	-7.2	-3.5
		여행/레저	13,881.3	+1.6	+5.4	+252.8	+252.9	-10.4	+133.8	+12.8
		건자재	8,381.9	+0.5	+0.5	+113.0	+113.1	-1.0	+19.1	+7.2
		건축	1,960.5	-0.6	-1.0	-50.2	-50.2	+4.1	-2.9	+1.9
		전기장비	8,660.5	+1.4	+4.4	+120.1	+120.2	-9.4	+80.1	+2.1
		군수	1,471.7	-0.5	+4.8	-62.6	-62.6	-6.7	+20.1	-17.3
		컴퓨터	4,683.3	-0.7	+1.8	+19.0	+19.1	-5.8	-13.5	-8.7
		미디어	691.7	-0.3	+1.2	-82.4	-82.4	-5.6	+0.4	-5.7
		통신	1,840.2	-0.4	+1.3	-53.2	-53.2	-6.7	-25.4	-12.9
		은행	4,049.3	-1.5	-0.5	+2.9	+3.0	-4.7	+21.7	+9.5
		증권/보험	1,941.0	-0.5	+3.6	-50.7	-50.6	-9.3	+4.8	-14.5
		자동차	5,615.6	+2.1	+3.2	+42.7	+42.8	-8.4	+50.4	-1.6
		기계장비	1,505.8	-0.1	+1.6	-61.7	-61.7	-8.8	+26.3	-2.0

Bloomberg, 키움증권 리서치센터

2021년 5월 19일

마감기준





# China Market Summary Table

분류	이름	지수	1D(%)	1W(%)	2W(%)	1M(%)	3M(%)	1Y(%)	YTD(%)
Shanghai Sector Index	Financial	5,381.3	-1.4	+0.8	+1.4	-0.3	-7.6	+9.5	-1.7
	Industrial	2,620.7	-0.4	+2.7	+1.0	+0.2	-9.8	+33.0	-0.4
	Consumer Goods	19,626.3	-0.7	+3.2	+2.6	+5.5	-10.9	+56.1	-0.3
	Energy	1,292.0	-2.0	-4.1	+6.4	+5.4	+11.0	+25.2	+16.0
	Basic Materials	2,848.1	-0.8	-1.6	+2.5	+2.9	-10.9	+54.3	+12.9
	Consumer Services	4,010.1	+0.7	+3.4	+0.1	+0.5	-6.2	+82.5	+7.2
	Utilities	1,927.8	-0.0	+0.2	+2.0	-0.7	+8.6	+12.0	+4.4
	Health Care	10,675.4	-0.8	+3.7	+2.1	+10.8	-3.4	+39.2	+5.4
	Telecommunication	2,641.4	-0.5	+1.0	-1.1	-8.1	-12.1	-20.3	-10.4
	Technology	4,250.4	+0.4	+3.0	-1.9	-2.5	-10.3	-12.7	-10.6
Shenzhen Sector Index	Manufacturing	2,883.1	+0.5	+2.7	+0.8	+2.6	-4.7	+34.4	+0.5
	IT	1,664.2	-1.0	+0.7	+2.8	-2.9	-4.2	-15.7	-7.9
	Financials	1,463.2	-0.4	+4.1	+3.3	+6.0	-4.8	+39.7	+1.8
	Real Estates	2,367.7	-1.3	+0.4	-1.6	-4.0	-1.6	+2.3	-3.0
	Agricultures	1,635.1	-0.4	-1.2	-6.7	-6.6	-14.7	+1.6	+0.9
	Wholesale & Retail	1,498.4	-0.6	+0.8	+1.3	+1.9	+9.4	+4.7	+4.8
	Transportation	1,266.4	+0.2	+5.6	+3.7	+4.3	-25.2	+15.3	-12.6
	Utilities	851.3	+2.5	+3.3	+9.0	+2.1	+20.2	+38.2	+8.6
	Business Service	1,288.4	-0.7	+1.6	-0.2	+1.1	-9.3	+20.2	-1.9
	Media	1,002.5	-0.7	+1.6	-3.1	-1.3	-5.8	+3.3	-2.4
	Construction	1,085.3	-0.2	-1.1	+0.2	-3.6	+7.1	+2.8	-1.2
	Mining	2,194.2	-0.6	-1.1	+13.4	+10.5	+14.3	+22.9	+7.9
	R&D	2,672.0	-0.5	+0.9	+1.9	+4.2	+4.6	+33.5	+13.2
	Environmental Products	714.4	+0.4	+0.8	+1.0	-7.4	+3.4	-8.6	-3.2
SHIBOR 금리	SHIBOR O/N	2.025	-4.4	+3.8	-11.4	-4.4	-13.5	+46.2	+85.3
	SHIBOR 1W	2.149	-2.1	+5.9	-8.0	-3.5	-2.9	+41.3	-9.7
	SHIBOR 1M	2.416	-0.1	-0.5	-2.9	-3.4	-12.2	+85.8	-10.6
	SHIBOR 3M	2.505	-0.2	-1.1	-2.9	-3.7	-11.0	+79.1	-9.1
	SHIBOR 6M	2.701	-0.0	-0.7	-1.9	-3.5	-5.8	+81.0	-4.8
	SHIBOR 9M	2.843	+0.1	+0.0	-1.3	-2.0	-3.7	+77.9	-3.3
	SHIBOR 1Y	2.932	+0.1	-0.2	-1.3	-3.1	-3.5	+72.7	-2.3
국고채 금리	국고채 1년물	2.397	+0.0	+0.0	+0.0	-2.6	-10.0	+92.7	-3.5
	국고채 2년물	2.540	-0.4	+1.2	-0.4	-3.1	-9.3	+72.8	-5.9
	국고채 3년물	2.917	-0.8	-0.1	-1.7	-1.7	-5.7	+39.5	-0.8
	국고채 7년물	3.117	-0.5	-0.6	-1.2	-1.1	-5.1	+13.7	-0.9
	국고채 10년물	2.025	-4.4	+3.8	-11.4	-4.4	-13.5	+46.2	+85.3
Repo 금리	Repo 익일물	2.028	-3.1	+4.2	-10.4	-2.3	-11.8	+47.9	+84.3
	Repo 7일물	2.146	-2.1	+7.5	-8.6	-3.2	-3.7	+49.0	-12.7
FX Market	달러 인덱스	90.178	+0.5	-0.6	-1.2	-1.0	-0.5	-9.3	+0.3
	달러-위안 역내환율	6.4349	+0.1	-0.3	-0.6	-1.2	-0.8	-9.4	-1.4
	달러-위안 역외환율	6.4402	+0.3	-0.3	-0.7	-1.1	-0.3	-9.5	-1.0
	달러-위안 고시환율	6.4255	-0.2	-0.0	-0.6	-1.5	-0.4	-9.4	-1.5
	원-위안 환율	175.135	-0.3	+0.3	+1.8	+2.2	+2.6	+1.5	+5.2

Bloomberg, 키움증권 리서치센터

2021년 5월 19일 마감기준



**[Compliance Notice]**

- 당사는 동 자료를 기관투자자 또는 제3자에게 사전 제공한 사실이 없습니다.
- 동 자료에 게시된 내용들은 본인의 의견을 정확하게 반영하고 있으며, 외부의 부당한 압력이나 간섭없이 작성되었음을 확인합니다.

**[고지사항]**

- 본 조사분석자료는 당사의 리서치센터가 신뢰할 수 있는 자료 및 정보로부터 얻은 것이나, 당사가 그 정확성이나 완전성을 보장할 수 없고, 통지 없이 의견이 변경될 수 있습니다.
- 본 조사분석자료는 유가증권 투자를 위한 정보제공을 목적으로 당사 고객에게 배포되는 참고자료로서, 유가증권의 종류, 종목, 매매의 구분과 방법 등에 관한 의사결정은 전적으로 투자자 자신의 판단과 책임하에 이루어져야 하며, 당사는 본 자료의 내용에 의거하여 행해진 일체의 투자행위 결과에 대하여 어떠한 책임도 지지 않으며 법적 분쟁에서 증거로 사용 될 수 없습니다.
- 본 조사 분석자료를 무단으로 인용, 복제, 전시, 배포, 전송, 편집, 번역, 출판하는 등의 방법으로 저작권을 침해하는 경우에는 관련법에 의하여 민·형사상 책임을 지게 됩니다.

