

Hong Rok-ki's China Times

“HONG CHA TIMES”

홍차타임즈

2021년 5월 14일

China Market Daily

■ Info. Guide

P1 Market Comment

P2 주식시장 동향

P3 일간 상승률 상위 종목

P3 경제/주식 뉴스

P4 Market
Summary Table

키움증권 글로벌 리서치
China Equity/Strategist
홍록기 02-3787-4733
RA
조소정 02-3787-3693

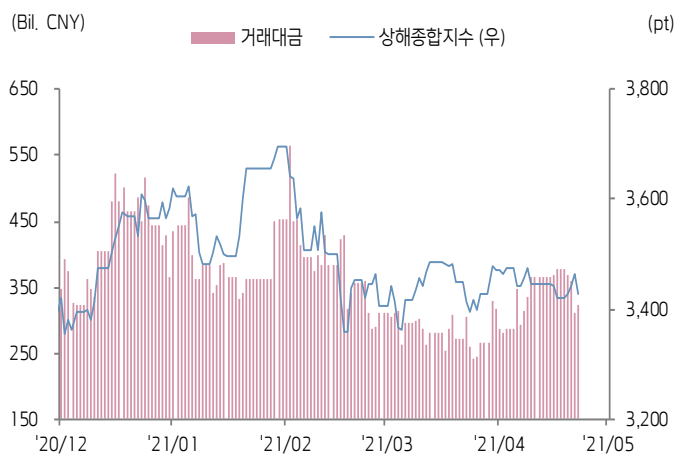
- 5/13일 기준, 상해종합: 3,429.5(-1.0%), 심천종합: 2,253.3(-0.8%), ChiNext: 2,943.6(-0.6%)
- 고시 기준환율: 달러 대비 6.4612위안 (0.6% 절하), 역내/외 위안화 환율: 6.4520/6.4481 위안
- 전일 중국증시는 경제지표 예상치 하회 영향으로 하락
- 12일 인민은행은 4월 신용지표 발표. 유동성 규모가 예상보다 부진하면서 투자심리 위축
- 4월 사회용자총액: 1조 8,500억 위안 (예상치: 2조 2,900억 위안, 이전치: 3조 3,340억 위안)
- 4월 신규 위안화 대출: 1조 4,700억 위안 (예상치: 1조 6,000억 위안, 이전치: 2조 7,300억 위안)
- 4월 통화공급 M2: YoY+8.1% (예상치: YoY+9.2%, 이전치: YoY+9.4%)
- 한편 최근 미국 내 인플레이션 우려가 높아지고 있는 점도 투자심리 위축에 일조
- 인민은행은 7일물 역환매조건부채권을 통해 100억 위안 규모 단기유동성 공급
- 같은 날 만기도래 100억 위안으로 순공급된 유동성은 없음



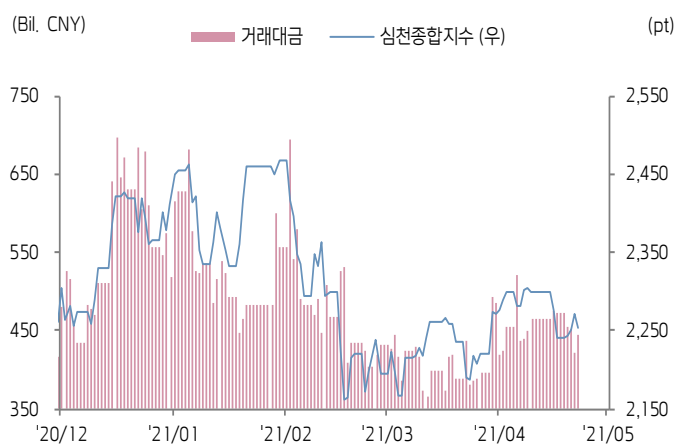


주식 시장 동향 (기준일: 5월 13일)

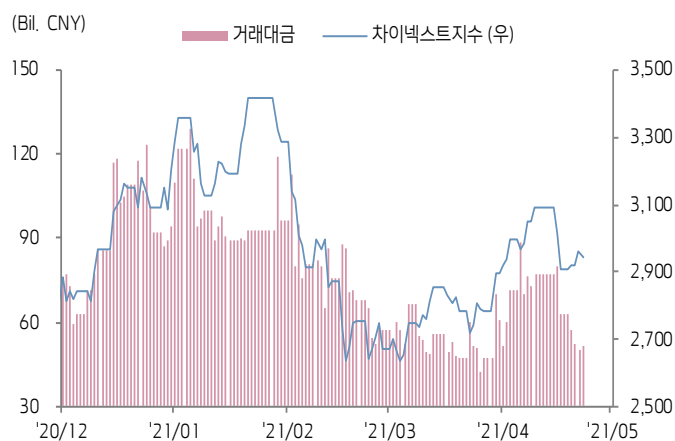
상해종합지수(上证指数)



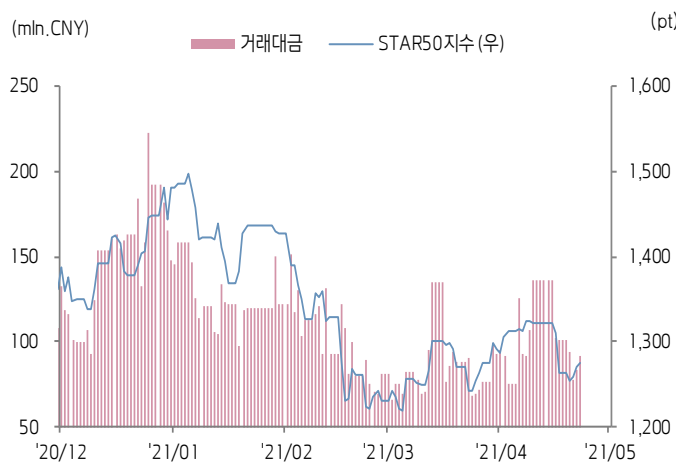
심천종합지수(深证综指)



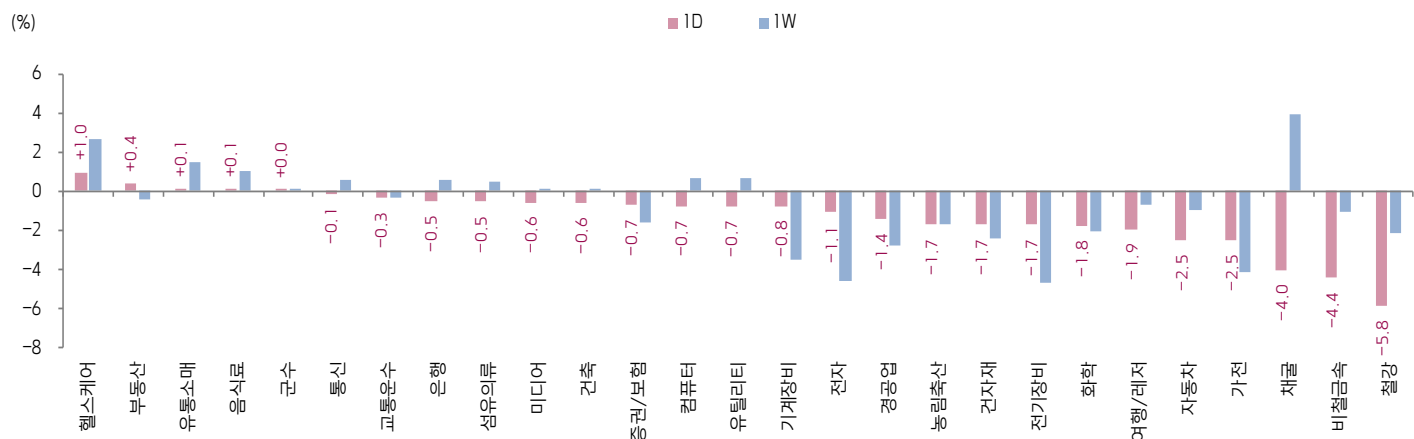
Chinext 지수



STAR 50 지수



본토 A주 업종별 수익률 1D/1W



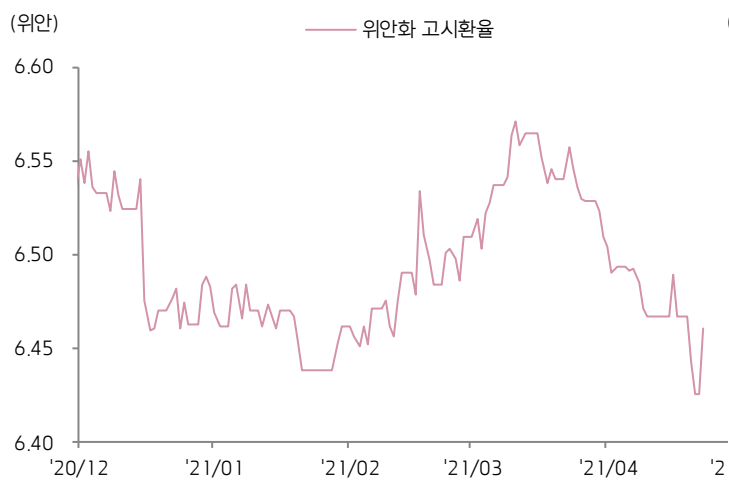
(출처: Wind, Bloomberg, 키움증권)



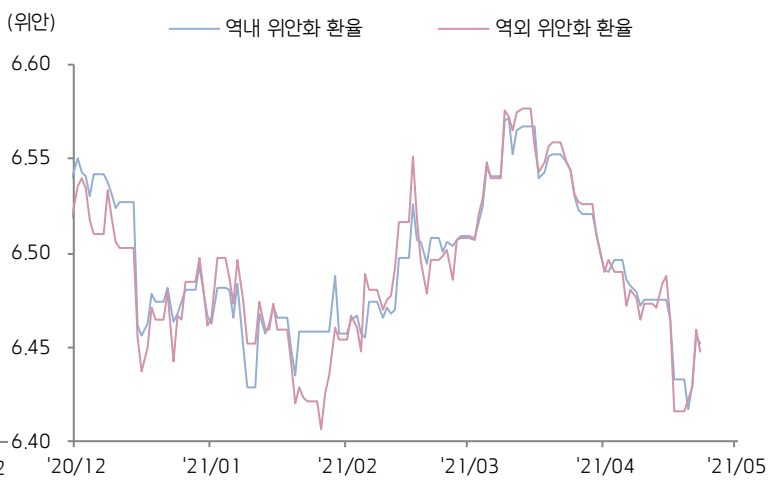


환율 금리 동향 (기준일: 5월 13일)

위안화 고시 환율



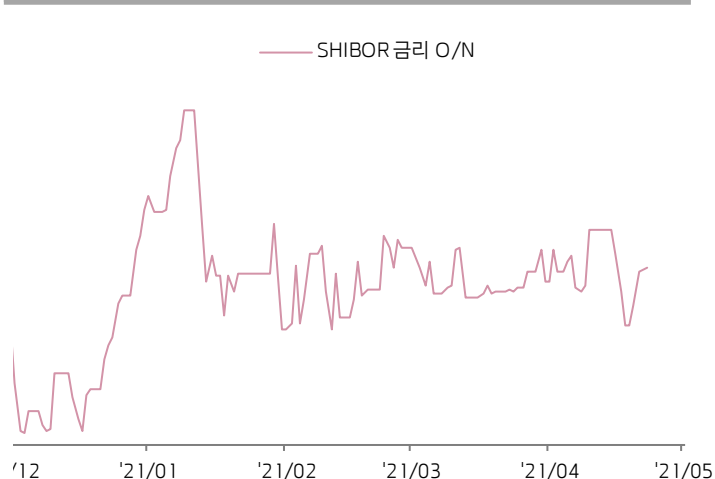
역내/외 위안화 환율



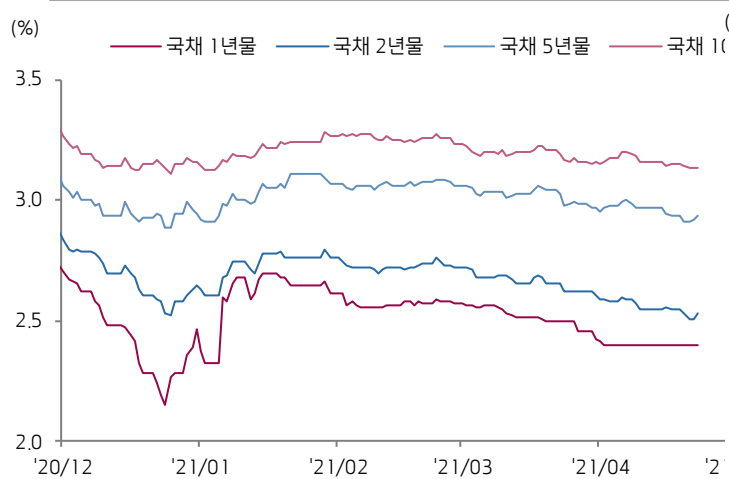
원/위안 환율



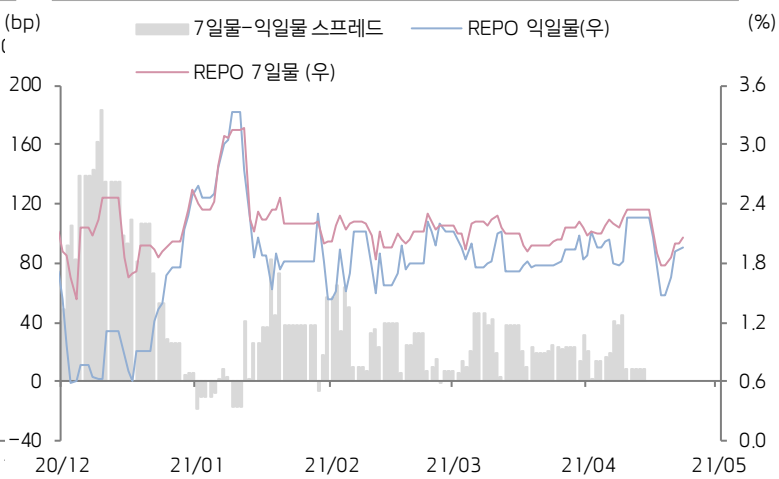
Shibor O/N 금리



중국 국고채 금리



Repo 금리



(출처: Bloomberg, 키움증권)





일간 상승률 상위 종목 Top5

후강통					선강통				
종목코드	종목명	업종	시가총액	등락률(%)	종목코드	종목명	업종	시가총액	등락률(%)
600185	거리 자산	부동산	15,108	10.06	000150	이화 헬스케어	건강관리	4,889	10.08
600305	장쑤 형순 식초 공업	필수소비재	19,036	10.03	002426	쑤저우 빅토리 정밀제조	정보기술	10,531	10.07
600007	중국 귀지 마오이 중신	부동산	21,223	10.03	000158	스자좡 창산 베이밍 과기	자유소비재	12,581	10.07
600613	상하이 선치 제약 투자 운용	건강관리	3,153	9.96	002425	카이샤 중국 문화	커뮤니케이션 서비스	10,007	9.99
600481	상량 에코에너지 시스템	산업재	7,982	8.19	002022	상하이 커화 바이오엔지니어링	건강관리	9,802	9.99

(단위: 백만 위안 / 기준일: 5월 13일 / Bloomberg, 키움증권 리서치센터)



ECONOMY

중국 경제 주요 뉴스

- 본토 내 항셍테크 ETF 상품 모집 첫 개시. China AMC 및 E-Fund가 운용하는 항셍테크 ETF모집 금액은 10억 위안을 넘겼으나, 나머지 운용사들은 모두 모집 상한선 미달
- 국무원 상무위원회, 코로나19 피해 업종에 대한 금융 지원 강화 결정. 민간항공사, 관광업체, 교통운수 등 코로나19 사태로 인한 피해가 컸던 산업 내 기업들을 대상으로 선별적인 금융 지원 정책 계획
- 1분기 124개 A주 부동산개발 상장사의 순이익 총 195억 위안으로 전년동기대비 -16% 감소, 지난 10년간 1분기 순이익 고점은 '19년의 384억 위안, 1누기 기업당 평균 순이익은 고점대비 약 -50%
- IDC, 중국 금융 클라우드 시장 규모는 27.3억 달러로 YoY+39.5, 기업들의 IT 예산 감축 기조 속에서도 높은 성장을 유지. 알리바바, 텐센트, 바이두, 화웨이, AWS가 전체 시장의 85.4% 차지



STOCK

중국 주식 주요 뉴스

- Junshi Bio (688180.CH, 1877.HK), Js103의 약물임상시험 비준, 고노산혈증 치료에 사용 예정
- China Fortune Land (600340.CH), 현재까지 기한 내 상환불가 채무 규모 약 572.2억 위안

(기준일: 5월 13일 / 출처: 초상증권, 키움증권 리서치센터)





China Market Summary Table

분류		이름	지수	1D(%)	1W(%)	2W(%)	1M(%)	3M(%)	1Y(%)	YTD(%)
China Index	본토	상해종합	3,429.5	-1.0	-0.3	-1.3	+1.0	-6.2	+18.3	-1.3
		선전종합	2,253.3	-0.8	-1.0	-2.3	+3.0	-8.4	+23.6	-3.3
		CSI 300	4,993.0	-1.0	-1.3	-3.3	+1.1	-14.0	+25.8	-4.2
	역외	홍콩항생	27,718.7	-1.8	-3.2	-5.4	-2.7	-8.1	+14.6	+1.8
		홍콩항생종합	4,327.2	-2.1	-3.9	-6.1	-2.6	-11.5	+25.8	+0.8
		홍콩항생중국기업	10,340.0	-2.1	-3.9	-6.4	-4.7	-13.0	+5.1	-3.7
	기술주	홍콩항생테크	7,599.6	-3.3	-6.6	-10.6	-5.5	-27.0	+42.6	-9.8
		과창판50	1,275.5	+0.4	-2.6	-3.7	+2.7	-11.2	-	-8.4
		차이넥스트	2,943.6	-0.6	-2.4	-3.5	+7.3	-13.8	+37.5	-0.8
China A Sector Index	중국 A주 업종별 지수	농림축산	3,785.1	-1.7	-1.6	-4.3	-3.2	-13.3	-0.8	-3.3
		채굴	2,892.1	-4.0	+4.0	-26.9	-26.0	+21.7	+39.4	+16.5
		화학	3,891.4	-1.8	-2.0	-1.6	-0.5	-9.0	+46.1	+6.6
		철강	2,912.8	-5.8	-2.1	-26.4	-25.5	+27.4	+49.6	+30.2
		비철금속	4,511.2	-4.4	-1.1	+14.0	+15.4	+0.4	+64.9	+10.2
		전자	4,366.2	-1.1	-4.5	+10.4	+11.7	-9.7	+13.0	-7.8
		가전	8,829.4	-2.5	-4.1	+123.2	+125.8	-17.2	+18.6	-13.4
		음식료	27,667.9	+0.1	+1.1	+599.3	+607.6	-17.1	+60.3	-3.8
		섬유의류	1,861.5	-0.5	+0.5	-52.9	-52.4	+14.4	+4.6	+4.4
		경공업	2,753.0	-1.4	-2.7	-30.4	-29.6	-2.4	+27.3	+5.7
		헬스케어	12,777.1	+1.0	+2.6	+223.0	+226.8	-4.6	+33.3	+5.8
		유틸리티	2,061.1	-0.7	+0.6	-47.9	-47.3	+10.6	+10.3	+3.0
		교통운수	2,327.9	-0.3	-0.3	-41.2	-40.5	-1.6	+11.7	-2.5
		부동산	3,689.4	+0.4	-0.4	-6.7	-5.6	+2.6	-3.0	-3.6
		유통소매	3,095.1	+0.1	+1.4	-21.8	-20.8	+4.5	-6.2	-4.3
		여행/레저	12,908.4	-1.9	-0.7	+226.3	+230.1	-17.3	+118.6	+4.9
		건자재	8,198.4	-1.7	-2.4	+107.2	+109.7	-2.4	+14.1	+4.9
		건축	1,969.0	-0.6	+0.0	-50.2	-49.6	+6.6	-3.0	+2.4
		전기장비	8,155.9	-1.7	-4.7	+106.2	+108.6	-15.6	+69.8	-3.8
		군수	1,404.4	+0.0	+0.1	-64.5	-64.1	-10.9	+17.7	-21.1
		컴퓨터	4,564.5	-0.7	+0.7	+15.4	+16.7	-6.6	-15.4	-11.0
		미디어	679.8	-0.6	+0.2	-82.8	-82.6	-5.5	-1.7	-7.3
		통신	1,815.4	-0.1	+0.6	-54.1	-53.6	-5.7	-28.2	-14.1
		은행	4,049.0	-0.5	+0.6	+2.3	+3.5	-3.1	+21.2	+9.5
		증권/보험	1,859.5	-0.7	-1.6	-53.0	-52.4	-11.4	-0.7	-18.1
		자동차	5,306.5	-2.5	-1.0	+34.1	+35.7	-13.2	+39.4	-7.0
		기계장비	1,470.5	-0.8	-3.5	-62.8	-62.4	-10.4	+23.6	-4.3

Bloomberg, 키움증권 리서치센터

2021년 5월 13일

마감기준





China Market Summary Table

분류	이름	지수	1D(%)	1W(%)	2W(%)	1M(%)	3M(%)	1Y(%)	YTD(%)
Shanghai Sector Index	Financial	5,310.9	-0.5	-0.2	-1.6	-1.6	-7.0	+7.2	-3.0
	Industrial	2,530.2	-0.8	-2.6	-2.8	+0.5	-12.8	+27.9	-3.9
	Consumer Goods	19,067.7	+0.2	+1.3	-0.6	+5.4	-15.8	+53.5	-3.1
	Energy	1,303.7	-3.2	+3.7	+5.2	+10.2	+18.8	+27.8	+17.1
	Basic Materials	2,765.7	-4.4	-2.9	-1.5	+4.3	-9.8	+50.5	+9.7
	Consumer Services	3,781.7	-2.4	-4.3	-5.3	+2.1	-12.0	+70.5	+1.1
	Utilities	1,903.8	-1.1	+0.1	-0.5	-2.4	+8.8	+9.8	+3.1
	Health Care	10,399.2	+1.0	+3.3	+0.7	+8.9	-9.4	+36.0	+2.7
	Telecommunication	2,601.8	-0.5	-1.6	-4.4	-7.4	-13.1	-23.4	-11.8
	Technology	4,110.7	-0.4	-4.0	-6.3	-2.8	-12.0	-13.5	-13.5
Shenzhen Sector Index	Manufacturing	2,780.1	-0.9	-1.7	-2.7	+3.7	-9.0	+29.7	-3.1
	IT	1,644.5	-0.4	+2.4	-0.1	-0.0	-2.9	-17.5	-9.0
	Financials	1,396.3	-0.7	-0.9	-2.1	+5.0	-8.7	+32.2	-2.9
	Real Estates	2,364.4	+0.2	-1.2	-2.1	-2.5	+2.1	+1.9	-3.1
	Agricultures	1,616.8	-2.3	-4.0	-8.4	-6.8	-17.1	-0.2	-0.2
	Wholesale & Retail	1,488.4	+0.1	+1.9	+1.3	+6.5	+11.7	+4.2	+4.1
	Transportation	1,207.8	+0.7	-0.3	-0.7	+0.8	-28.0	+11.6	-16.7
	Utilities	813.8	-1.2	+2.2	+3.3	-4.6	+18.0	+31.6	+3.9
	Business Service	1,263.0	-0.4	-1.8	-1.7	+4.5	-7.4	+17.9	-3.9
	Media	983.7	-0.3	-1.9	-5.6	+1.3	-9.1	+2.6	-4.2
	Construction	1,086.3	-1.0	-0.3	-0.1	-1.7	+9.6	+2.7	-1.1
	Mining	2,136.3	-3.8	+5.7	+8.6	+15.2	+17.2	+22.7	+5.0
	R&D	2,643.4	-0.2	+1.7	+0.1	+3.9	+1.9	+32.1	+12.0
	Environmental Products	703.2	-0.7	-0.4	-1.6	-7.1	+4.5	-11.3	-4.7
SHIBOR 금리	SHIBOR O/N	1.966	+0.8	-6.2	+7.8	+10.4	+2.1	+178.9	+79.9
	SHIBOR 1W	2.082	+2.6	-3.3	-7.5	+1.0	-6.1	+40.2	-12.6
	SHIBOR 1M	2.423	-0.2	-2.2	-2.7	-3.4	-12.0	+86.4	-10.3
	SHIBOR 3M	2.525	-0.3	-2.0	-2.3	-3.1	-10.2	+80.6	-8.4
	SHIBOR 6M	2.709	-0.4	-1.3	-1.7	-3.2	-5.3	+81.4	-4.5
	SHIBOR 9M	2.842	-0.0	-1.1	-1.3	-2.1	-3.8	+78.0	-3.3
	SHIBOR 1Y	2.932	-0.2	-1.1	-1.5	-3.9	-3.5	+72.9	-2.3
국고채 금리	국고채 1년물	2.397	+0.0	+0.0	+0.0	-4.0	-9.6	+96.5	-3.5
	국고채 2년물	2.530	+0.8	-1.2	-1.6	-3.4	-8.3	+80.7	-6.3
	국고채 3년물	2.935	+0.5	-0.4	-1.3	-1.5	-5.7	+47.5	-0.2
	국고채 7년물	3.135	-0.1	-0.3	-1.5	-1.1	-3.3	+16.8	-0.3
	국고채 10년물	1.966	+0.8	-6.2	+7.8	+10.4	+2.1	+178.9	+79.9
Repo 금리	Repo 익일물	1.951	+0.3	-5.3	+7.3	+9.5	+6.8	+185.6	+77.3
	Repo 7일물	2.058	+3.1	-2.9	-9.4	+1.7	-6.8	+63.5	-16.2
FX Market	달러 인덱스	90.752	+0.0	-0.2	+0.2	-1.2	+0.3	-9.5	+0.9
	달러-위안 역내환율	6.4520	-0.1	-0.2	-0.3	-1.4	-0.1	-9.0	-1.2
	달러-위안 역외환율	6.4481	-0.2	-0.3	-0.3	-1.5	+0.4	-9.3	-0.8
	달러-위안 고시환율	6.4612	+0.6	-0.4	-0.2	-1.3	+0.3	-8.8	-1.0
	원-위안 환율	175.155	+0.3	+0.7	+2.3	+1.9	+2.6	+1.5	+5.2

Bloomberg, 키움증권 리서치센터

2021년 5월 13일 마감기준



[Compliance Notice]

- 당사는 동 자료를 기관투자자 또는 제3자에게 사전 제공한 사실이 없습니다.
- 동 자료에 게시된 내용들은 본인의 의견을 정확하게 반영하고 있으며, 외부의 부당한 압력이나 간섭없이 작성되었음을 확인합니다.

[고지사항]

- 본 조사분석자료는 당사의 리서치센터가 신뢰할 수 있는 자료 및 정보로부터 얻은 것이나, 당사가 그 정확성이나 완전성을 보장할 수 없고, 통지 없이 의견이 변경될 수 있습니다.
- 본 조사분석자료는 유가증권 투자를 위한 정보제공을 목적으로 당사 고객에게 배포되는 참고자료로서, 유가증권의 종류, 종목, 매매의 구분과 방법 등에 관한 의사결정은 전적으로 투자자 자신의 판단과 책임하에 이루어져야 하며, 당사는 본 자료의 내용에 의거하여 행해진 일체의 투자행위 결과에 대하여 어떠한 책임도 지지 않으며 법적 분쟁에서 증거로 사용 될 수 없습니다.
- 본 조사 분석자료를 무단으로 인용, 복제, 전시, 배포, 전송, 편집, 번역, 출판하는 등의 방법으로 저작권을 침해하는 경우에는 관련법에 의하여 민·형사상 책임을 지게 됩니다.

