


Eugene's 코로나19 백신 Update (2021.04.29)

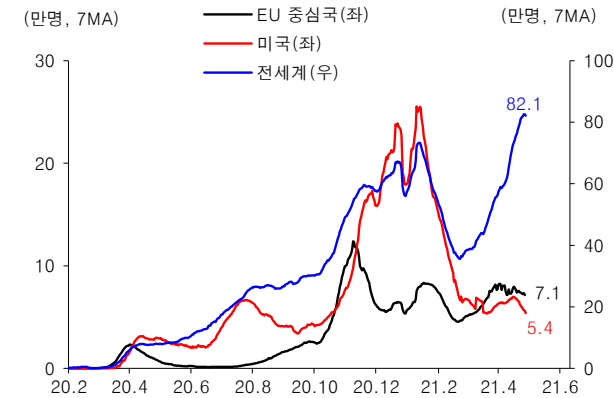


글로벌 증시



	지수	4/28일	전일비(pt)	1D	YTD
한국	KOSPI	3,181.5	-34.0	-1.1%	10.7%
	KOSDAQ	998.3	-22.7	-2.2%	3.1%
미국	Dow	33,820.4	-164.6	-0.5%	11.2%
	S&P500	4,183.2	-3.5	-0.1%	12.1%
	Nasdaq	14,051.0	-39.2	-0.3%	9.2%
유럽	Eurostoxx50	4,015.0	3.1	0.1%	12.4%
중국	중국상해종합	3,457.1	14.5	0.4%	1.2%
홍콩	항셍	29,071.3	129.8	0.4%	7.1%
일본	닛케이225	29,054.0	62.1	0.2%	5.9%
전세계	MSCI ACWI	705.7	0.2	0.0%	9.4%
신흥국	MSCI EM	1,365.0	3.0	0.2%	5.9%

신규 확진자 수 추이



주요국 감염 현황



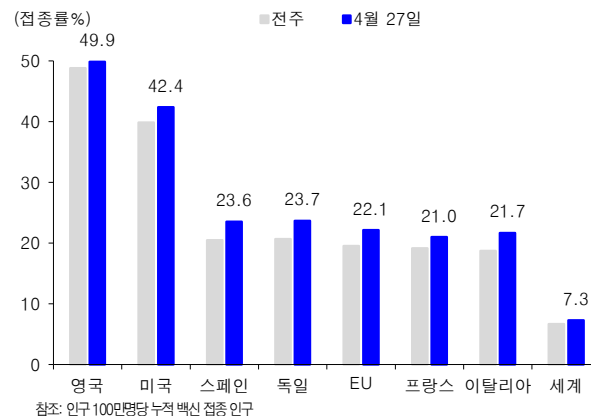
	누적 확진자 (4/28일)	신규 확진자 (4/27일) (4/28일)		7MA 대비
전세계	148,329,348	668,499	763,656	↓
인도	17,997,267	323,144	360,960	↑
미국	31,783,375	34,469	40,461	↓
프랑스	5,447,883	4,914	29,980	↑
브라질	14,369,423	32,572	28,636	↓
독일	3,332,532	10,976	22,231	↑
이탈리아	3,981,512	8,440	10,398	↓
러시아	4,787,273	8,053	7,848	↓
일본	575,563	4,177	4,523	↓
스페인	3,496,134	3,451	4,420	↓
영국	4,409,635	2,064	2,685	↑
한국	120,673	512	775	↑
중국	103,529	19	26	↑

Fixed Income & Currency

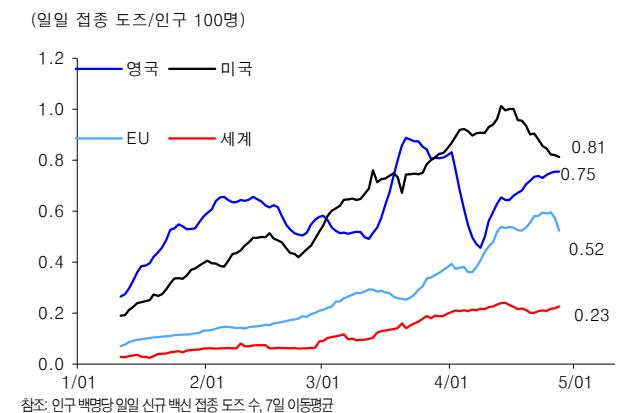


채권	4/28일	1D	1W	YTD
한국 국고채 10년물	2.082	1.1	7.7	36.9
한국 국고채 3년물	1.105	0.8	-0.5	12.9
미국채 10년물	1.609	-1.2	5.4	69.6
미국채 2년물	0.164	-1.6	1.7	4.3
장도기 금리차(10년-2년, bp)	144.5bp	144.2	140.8	79.2
독일국채 10년물	-0.231	1.8	3.1	33.8
일본국채 10년물	0.098	1.3	1.8	7.7
환율 • 원자재	4/28일	1D	1W	YTD
USD/KRW	1,112.90	0.2%	-0.5%	2.4%
EUR/USD	1.21	0.3%	0.8%	-0.7%
USD/JPY	108.60	-0.1%	0.5%	5.2%
달러인덱스	90.61	-0.3%	-0.6%	0.7%
WTI 국제유가(\$)	63.86	1.5%	4.1%	31.6%

국가별 접종률



신규 백신 접종 추이



자료 출처: Bloomberg, WHO, 질병관리본부, 유진투자증권. 신규확진자 음수(-)는 통계 조정에 의함

본 자료는 참고용 자료일 뿐이고, 특정주식에 대한 투자목적으로 작성된 것이 아닙니다. 본 자료는 담당자가 신뢰할 만하다고 판단하는 자료나 정보에 근거하여 작성되었지만, 그 정확성이나 완전성을 보장할 수는 없습니다. 따라서 본 자료를 참고한 고객의 투자자의 결정은 고객 자신의 판단과 책임에 이루어져야 하고, 당사는 본 자료의 내용에 의존하여 행하여진 일체의 투자행위의 결과에 대하여 책임을 지지 않을 것임을 밝힙니다. 아울러 본 자료는 당사 고객에게만 제공되는 자료로서 당사의 동의 없이 본 자료를 무단으로 복제/전송/인용/배포하는 행위는 법으로 금지되어 있습니다