

Hong Rok-ki's  
China  
Times

# “HONG CHA TIMES”

홍차타임즈

2021년 4월 22일

## China Market Daily

### ■ Info. Guide

P1 Market Comment

P2 주식시장 동향

P3 일간 상승률 상위 종목

P3 경제/주식 뉴스

P4 Market  
Summary Table

- 4/21일 기준, 상해종합: 3,472.9(-0.0%), 심천종합: 2,277.2(+0.2%), ChiNext: 2,917.0(+0.7%)
- 고시 기준환율: 달러 대비 6.5046위안 (0.1% 절상), 역내/외 위안화 환율: 6.4995/6.5005 위안
- 전일 중국증시는 COVID19 재확산 우려로 혼조세
- WHO기준 지난 주 신규 확진자 520만명 기록, 이는 팬데믹 시작 이후 주간 기준 최대치
- 인도 내 변이 바이러스 확산세 빨라지면서 투자심리 위축됨
- 한편 22일 개최 예정인 기후 정상회의에서 미-중 정상회담이 첫 화상 대면 예정
- 인민은행은 7일물 역환매조건부채권을 통해 100억 위안 규모 단기유동성 공급
- 같은 날 만기도래 100억 위안으로 순공급된 유동성 없음

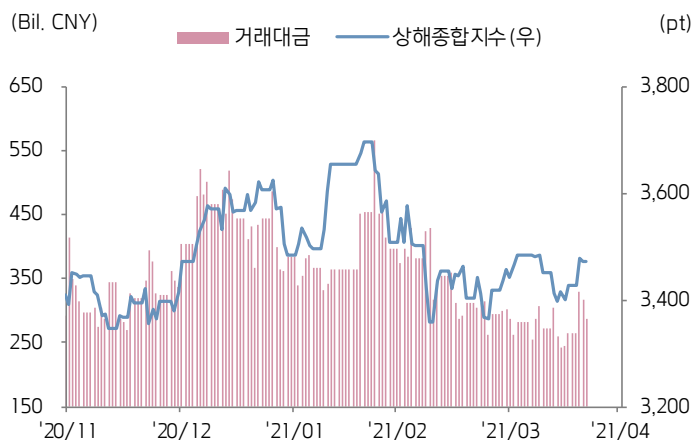
키움증권 글로벌 리서치  
China Equity/Strategist  
홍록기 02-3787-4733  
RA  
조소정 02-3787-3693



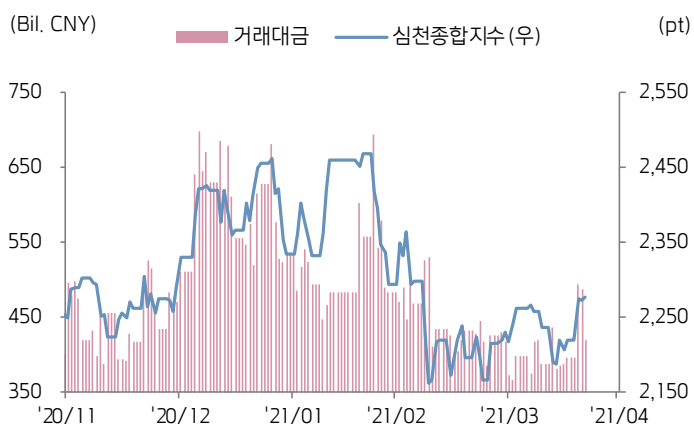


# 주식 시장 동향 (기준일: 4월 21일)

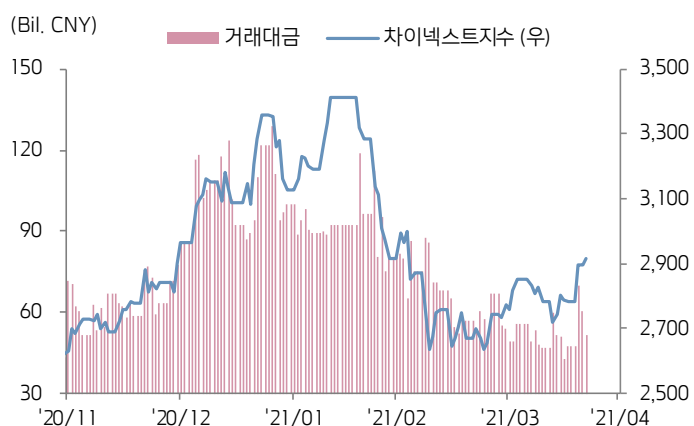
## 상해종합지수(上证指数)



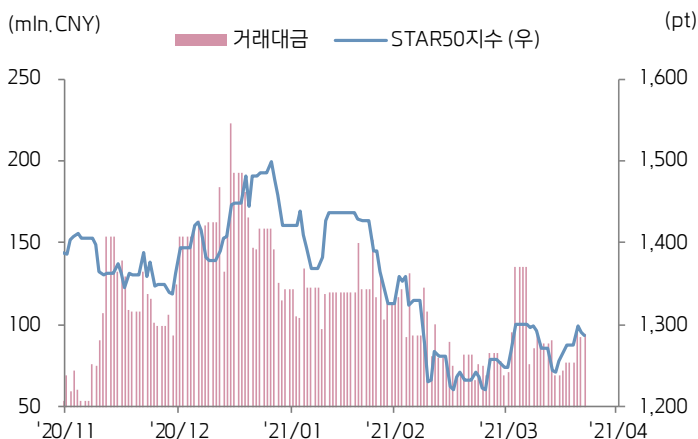
## 심천종합지수(深证综指)



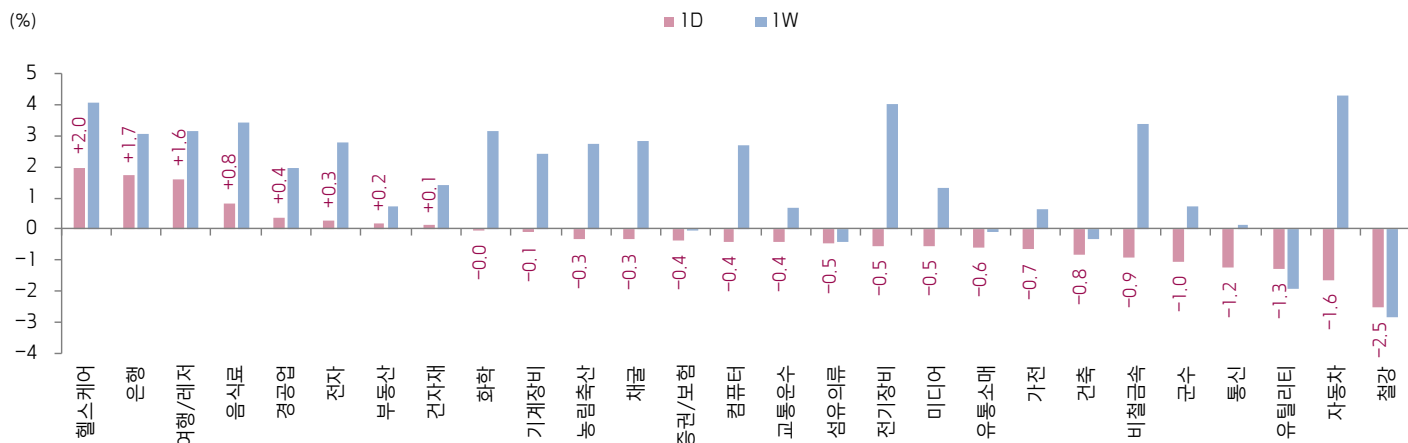
## Chinext 지수



## STAR 50 지수



## 본토 A주 업종별 수익률 1D/1W



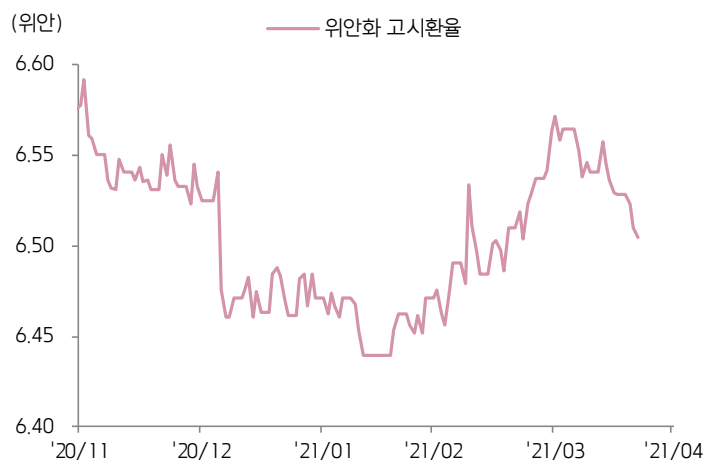
(출처: Wind, Bloomberg, 키움증권)



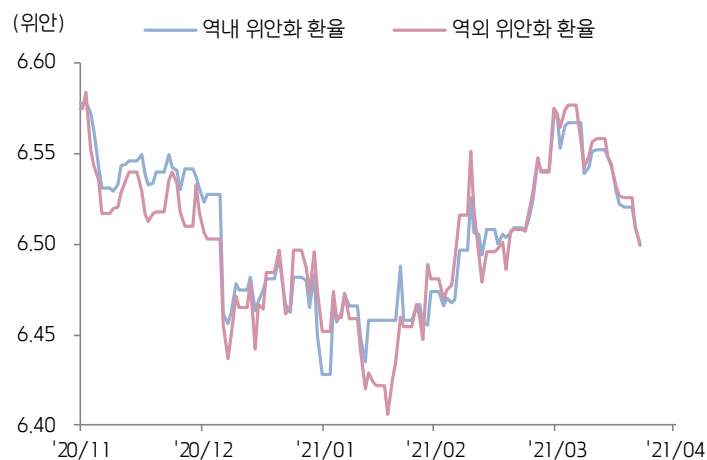


# 환율 금리 동향 (기준일: 4월 21일)

## 위안화 고시 환율



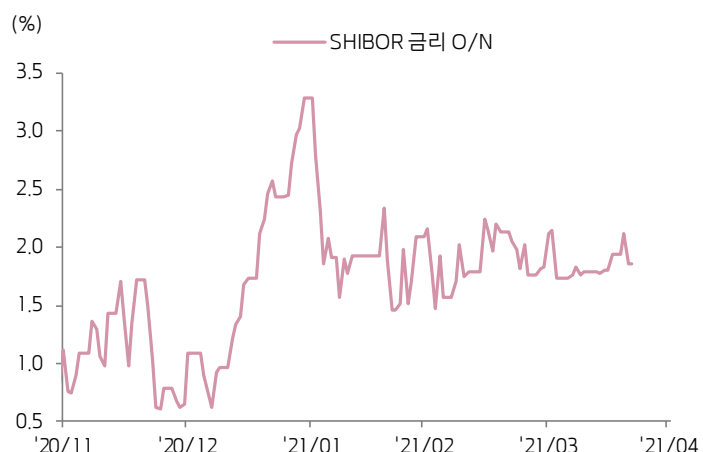
## 역내/외 위안화 환율



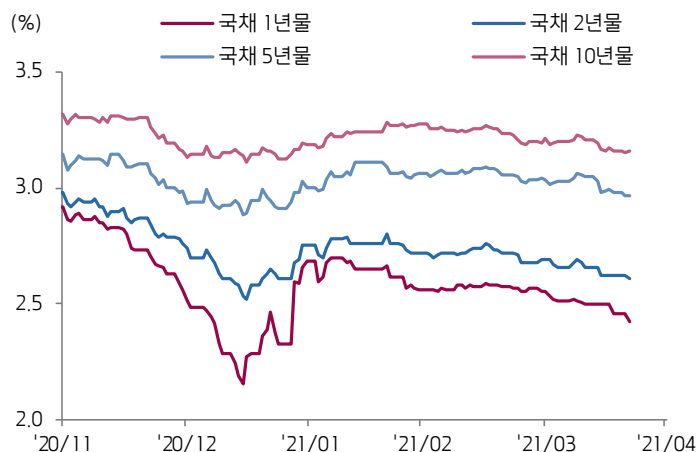
## 원/위안 환율



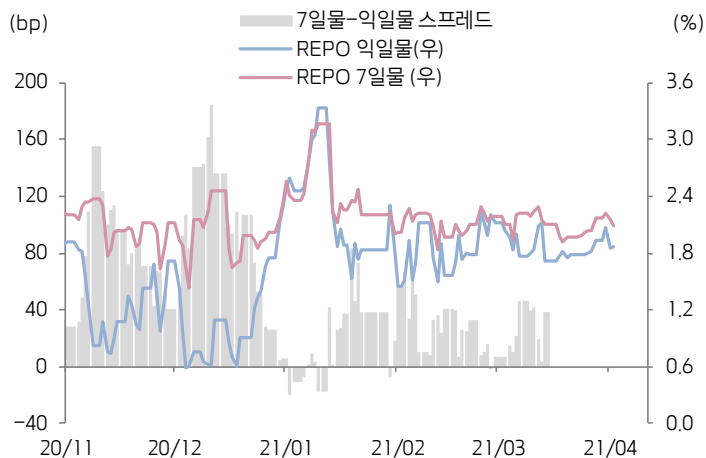
## Shibor O/N 금리



## 중국 국고채 금리



## Repo 금리



(출처: Bloomberg, 키움증권)







## 일간 상승률 상위 종목 Top5

후강통					선강통				
종목코드	종목명	업종	시가총액	등락률(%)	종목코드	종목명	업종	시가총액	등락률(%)
600185	거리 자산	부동산	15,561	10.06	002570	베이인 메이잉통 식품	필수소비재	6,718	10.05
603098	Center International Group Co	산업재	11,452	10.01	000425	쉬저우 공정기계집단	산업재	64,471	10.03
603198	Anhui Yingjia Distillery Co Ltd	필수소비재	36,624	10.00	002284	저장 야타이 기전	자유소비재	6,100	9.97
603128	CTS International Logistics Co	산업재	18,896	8.25	000963	화둥 의약	건강관리	78,216	8.02
603387	Getein Biotech Inc	건강관리	9,659	7.72	000150	이화 헬스케어	건강관리	2,774	7.85

(단위: 백만 위안 / 기준일: 4월 21일 / Bloomberg, 키움증권 리서치센터)



## ECONOMY

## 중국 경제 주요 뉴스

- 1분기 중국 기업의 미국 증시 IPO 수는 20개, 자금 조달 규모는 43.7억 달러 전년동기대비 +1081% 증가
- 중국태양광발전산업협회, 1분기 중국 태양전지 셀 생산량 및 태양광설비 신규 설치규모 모두 YoY+40% 성장, 동기간 중국의 폴리실리콘 생산량은 10만 통 돌파
- 공신부, 1분기 자동차 생산량 및 판매량이 각각 81.7%, 75.6% 증가. 공정기계, 화물 적재용 차량, 산업용 로봇 등 투자 관련 제품 생산량 증가율 모두 70% 상회
- 공신부, 5G 요금제 가입자가 3.5억 명을 돌파. 요금제 가격은 기가당 4.4위안으로 하락
- 1분기 중국 보험업의 수입 보험료는 1.8조 위안으로 전년동기대비 +7.8% 증가, 한편 보험사 운용자금 규모는 22.5조 위안으로 전년동기대비 +15.8% 증가
- 중국 국가광전총국, '20년 숏비디오 및 라이브 커머스 매출액은 2,113억 위안으로 전년동기대비 +87% 증가
- 3월 지방정부채 발행 규모는 4,771억 위안



## STOCK

## 중국 주식 주요 뉴스

- 용기실리콘 (601012.CH), 1분기 매출은 158.54억 위안 전년동기대 +84.36%, 순이익은 25.02억 위안 전년동기 대비 +34.24% 성장. 올해 매출액은 850억 위안으로 전년동기대비 +55.7% 성장 예상.
- 차이나모바일 (941.HK), 1분기 매출액은 1,984억 위안으로 YoY+9.5%, 순이익은 241억 위안 YoY+2.3% 증가. 5G 요금제 가입자 수는 1.89억 명으로 전분기대비 2,400만 명 증가
- 렉스웨어 정밀산업 (002475.CH), '20년 매출액은 925.01억 위안으로 전년동기대비 +47.96%, 순이익은 72.25억 위안으로 전년동기대비 +53.28%. 10주당 1.1위안의 현금배당을 시행

(기준일: 4월 21일 / 출처: 초상증권, 키움증권 리서치센터)





# China Market Summary Table



분류		이름	지수	1D(%)	1W(%)	2W(%)	1M(%)	3M(%)	1Y(%)	YTD(%)
China Index	본토	상해종합	3,472.9	-0.0	+1.6	-0.2	+0.9	-4.1	+22.8	-0.0
		선전종합	2,277.2	+0.2	+2.6	+0.8	+2.5	-7.0	+29.9	-2.2
		CSI 300	5,098.8	+0.3	+2.4	-0.1	+0.8	-8.4	+33.9	-2.2
	역외	홍콩항생	28,621.9	-1.8	-1.0	-0.2	-0.9	-4.4	+20.3	+5.1
		홍콩항생종합	4,495.6	-1.6	-0.3	-0.7	-1.4	-5.9	+35.0	+4.7
		홍콩항생중국기업	10,888.5	-1.8	-1.0	-1.6	-3.7	-8.4	+13.2	+1.4
	기술주	홍콩항생테크	8,185.0	-1.5	-0.5	-3.2	-3.8	-16.6	+67.8	-2.9
		과창판50	1,286.9	-0.3	+2.6	-0.9	+3.5	-13.2	-	-7.6
		차이넥스트	2,917.0	+0.7	+4.0	+3.9	+8.1	-11.2	+44.1	-1.7
China A Sector Index	중국 A주 업종별 지수	농림축산	3,977.8	-0.3	+2.7	+0.0	-0.8	-0.7	+5.5	+1.7
		채굴	2,688.3	-0.3	+2.8	-32.4	-32.9	+6.1	+29.3	+8.3
		화학	3,917.1	-0.0	+3.2	-1.5	-2.3	-3.3	+50.2	+7.3
		철강	2,788.9	-2.5	-2.9	-29.9	-30.4	+17.8	+43.3	+24.7
		비철금속	4,297.7	-0.9	+3.4	+8.1	+7.2	-4.4	+58.8	+5.0
		전자	4,619.7	+0.3	+2.8	+16.2	+15.2	-12.1	+30.1	-2.4
		가전	9,307.7	-0.7	+0.6	+134.1	+132.2	-11.4	+37.4	-8.7
		음식료	27,926.4	+0.8	+3.4	+602.3	+596.6	-4.7	+78.9	-2.9
		섬유의류	1,819.0	-0.5	-0.4	-54.3	-54.6	+4.9	-3.0	+2.0
		경공업	2,828.7	+0.4	+2.0	-28.9	-29.4	+3.8	+31.9	+8.6
		헬스케어	12,072.3	+2.0	+4.1	+203.6	+201.1	-4.2	+28.9	-0.0
		유틸리티	2,106.5	-1.3	-1.9	-47.0	-47.5	+8.2	+13.3	+5.3
		교통운수	2,349.8	-0.4	+0.7	-40.9	-41.4	-2.6	+14.1	-1.6
		부동산	3,801.8	+0.2	+0.7	-4.4	-5.2	-1.0	+1.6	-0.6
		유통소매	3,150.8	-0.6	-0.1	-20.8	-21.4	-0.6	-1.6	-2.6
		여행/레저	13,446.2	+1.6	+3.2	+238.2	+235.4	+16.0	+141.3	+9.3
		건자재	8,401.7	+0.1	+1.4	+111.3	+109.6	+1.9	+20.2	+7.5
		건축	2,022.5	-0.8	-0.3	-49.1	-49.6	+4.5	-3.3	+5.1
		전기장비	8,221.7	-0.5	+4.0	+106.8	+105.1	-12.1	+78.4	-3.0
		군수	1,449.6	-1.0	+0.7	-63.5	-63.8	-20.4	+24.6	-18.5
		컴퓨터	4,793.7	-0.4	+2.7	+20.6	+19.6	-9.5	-9.9	-6.5
		미디어	692.2	-0.5	+1.3	-82.6	-82.7	-7.6	+3.0	-5.7
		통신	1,866.4	-1.2	+0.1	-53.1	-53.4	-12.8	-24.9	-11.7
		은행	4,040.5	+1.7	+3.1	+1.6	+0.8	+1.2	+23.9	+9.3
		증권/보험	1,952.2	-0.4	-0.0	-50.9	-51.3	-14.4	+5.8	-14.1
		자동차	5,544.3	-1.6	+4.3	+39.4	+38.3	-8.3	+51.0	-2.9
		기계장비	1,543.0	-0.1	+2.4	-61.2	-61.5	-5.6	+34.0	+0.4

Bloomberg, 키움증권 리서치센터

2021년 4월 21일 마감기준





# China Market Summary Table

분류	이름	지수	1D(%)	1W(%)	2W(%)	1M(%)	3M(%)	1Y(%)	YTD(%)
Shanghai Sector Index	Financial	5,415.0	+0.5	+0.9	-1.2	-3.2	-6.2	+11.3	-1.1
	Industrial	2,597.6	-0.7	+2.4	-2.1	-0.3	-10.1	+32.8	-1.3
	Consumer Goods	18,903.4	+1.0	+3.0	+4.1	+9.7	-7.3	+67.2	-4.0
	Energy	1,213.4	-0.8	+1.7	+1.4	+1.6	+4.8	+17.7	+9.0
	Basic Materials	2,759.2	-0.7	+2.8	+0.5	-1.6	-3.2	+52.9	+9.4
	Consumer Services	3,998.8	+0.3	+4.8	+2.5	+4.7	+0.8	+90.3	+6.9
	Utilities	1,923.7	-0.7	-1.4	-3.9	-5.8	+5.3	+12.2	+4.2
	Health Care	9,844.9	+1.8	+3.1	+1.3	+7.5	-7.7	+32.5	-2.8
	Telecommunication	2,783.1	-1.5	-1.4	-4.6	-4.3	-12.4	-14.9	-5.6
	Technology	4,318.4	-0.4	+1.4	-1.0	+4.8	-15.5	-3.0	-9.1
Shenzen Sector Index	Manufacturing	2,806.2	+0.2	+3.0	+1.6	+3.3	-7.6	+38.0	-2.2
	IT	1,701.6	-0.6	+2.0	+0.9	+3.6	-7.5	-14.8	-5.8
	Financials	1,403.1	+1.8	+4.4	+2.1	+2.2	-9.5	+36.4	-2.4
	Real Estates	2,451.4	-0.0	-0.2	-2.1	-3.6	-0.8	+7.3	+0.4
	Agricultures	1,773.8	-1.0	+3.5	+1.1	-1.0	+7.0	+7.4	+9.5
	Wholesale & Retail	1,472.0	+1.1	+2.7	+1.9	+0.7	+3.2	+5.6	+3.0
	Transportaion	1,200.9	-0.6	-0.1	-12.4	-15.1	-22.5	+11.8	-17.1
	Utilities	821.3	-2.3	-2.8	-8.1	-5.2	+7.8	+33.3	+4.8
	Business Service	1,264.6	-0.3	+1.6	+1.3	-3.3	-5.8	+30.4	-3.7
	Media	1,030.6	+0.5	+3.6	+2.0	+3.6	-4.8	+16.7	+0.3
	Construction	1,102.3	-1.4	-1.6	-3.7	+0.2	+4.4	+1.3	+0.3
	Mining	1,958.3	-1.2	+4.0	+2.4	-1.0	-2.9	+12.1	-3.7
	R&D	2,601.6	+0.4	+2.0	+2.2	+10.1	+3.1	+29.3	+10.2
	Environmental Products	749.7	-1.4	-2.0	-3.4	-8.9	+5.9	-4.8	+1.6
SHIBOR 금리	SHIBOR O/N	1.864	+0.5	+3.0	+2.2	-9.2	-27.6	+106.9	+70.5
	SHIBOR 1W	2.133	-2.9	+3.4	+10.0	-1.4	-9.6	+32.8	-10.4
	SHIBOR 1M	2.500	+0.0	-0.1	-1.3	-3.0	+0.4	+92.0	-7.5
	SHIBOR 3M	2.600	+0.0	-0.1	-0.8	-3.5	+0.9	+86.2	-5.7
	SHIBOR 6M	2.794	-0.1	-0.1	-0.1	-1.3	+3.9	+88.8	-1.6
	SHIBOR 9M	2.900	+0.0	-0.1	-0.6	-3.1	+4.0	+84.5	-1.3
	SHIBOR 1Y	3.009	-0.4	-1.1	-1.9	-2.8	+4.7	+79.7	+0.3
국고채 금리	국고채 1년물	2.422	-1.5	-3.0	-3.8	-5.9	-1.8	+102.0	-3.7
	국고채 2년물	2.610	-0.4	-0.4	-2.6	-4.0	-1.5	+77.6	-4.7
	국고채 3년물	2.967	-0.0	-0.5	-2.5	-3.0	+0.8	+48.1	+1.1
	국고채 7년물	3.159	+0.2	-0.3	-1.5	-2.4	+0.0	+22.3	+0.8
	국고채 10년물	1.864	+0.5	+3.0	+2.2	-9.2	-27.6	+106.9	+70.5
Repo 금리	Repo 익일물	1.871	+1.6	+3.8	+3.4	-8.4	-27.8	+109.4	+70.1
	Repo 7일물	2.082	-3.7	+2.3	+8.8	-1.2	-13.3	+63.4	-15.3
FX Market	달러 인덱스	91.241	+0.2	-0.7	-1.2	-0.7	+0.8	-8.7	+1.7
	달러-위안 역내환율	6.4995	-0.2	-0.7	-0.6	-0.1	+0.5	-8.1	-0.4
	달러-위안 역외환율	6.5005	-0.1	-0.7	-0.6	-0.1	+0.6	-8.3	-0.1
	달러-위안 고시환율	6.5046	-0.1	-0.5	-0.5	-0.2	+0.5	-8.1	-0.3
	원-위안 환율	171.542	+0.1	-0.2	+0.3	-1.3	+0.8	-0.6	+3.0

Bloomberg, 키움증권 리서치센터

2021년 4월 21일 마감기준



**[Compliance Notice]**

- 당사는 동 자료를 기관투자자 또는 제3자에게 사전 제공한 사실이 없습니다.
- 동 자료에 게시된 내용들은 본인의 의견을 정확하게 반영하고 있으며, 외부의 부당한 압력이나 간섭없이 작성되었음을 확인합니다.

**[고지사항]**

- 본 조사분석자료는 당사의 리서치센터가 신뢰할 수 있는 자료 및 정보로부터 얻은 것이나, 당사가 그 정확성이나 완전성을 보장할 수 없고, 통지 없이 의견이 변경될 수 있습니다.
- 본 조사분석자료는 유가증권 투자를 위한 정보제공을 목적으로 당사 고객에게 배포되는 참고자료로서, 유가증권의 종류, 종목, 매매의 구분과 방법 등에 관한 의사결정은 전적으로 투자자 자신의 판단과 책임하에 이루어져야 하며, 당사는 본 자료의 내용에 의거하여 행해진 일체의 투자행위 결과에 대하여 어떠한 책임도 지지 않으며 법적 분쟁에서 증거로 사용 될 수 없습니다.
- 본 조사 분석자료를 무단으로 인용, 복제, 전시, 배포, 전송, 편집, 번역, 출판하는 등의 방법으로 저작권을 침해하는 경우에는 관련법에 의하여 민·형사상 책임을 지게 됩니다.

