

Hong Rok-ki's China Times

“HONG CHA TIMES”

홍차타임즈

2021년 4월 21일

China Market Daily

■ Info. Guide

P1 Market Comment

P2 주식시장 동향

P3 일간 상승률 상위 종목

P3 경제/주식 뉴스

P4 Market
Summary Table

키움증권 글로벌 리서치
China Equity/Strategist
홍록기 02-3787-4733
RA
조소정 02-3787-3693

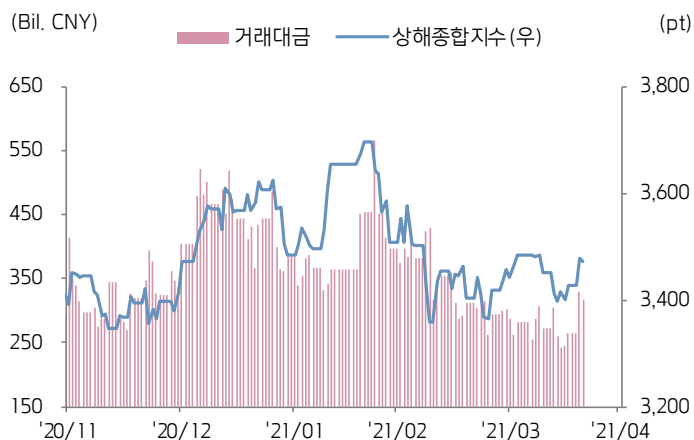
- 4/20일 기준, 상해종합: 3,472.9(-0.1%), 심천종합: 2,272.7(-0.1%), ChiNext: 2,896.1(-0.1%)
- 고시 기준환율: 달러 대비 6.5103위안 (0.2% 절상), 역내/외 위안화 환율: 6.5103/6.5090 위안
- 전일 중국증시는 미-중 갈등 영향으로 약보합 마감
- 시진핑 주석은 보아오포럼 개막식 연설에서 새로운 냉전과 이데올로기적 대립에 반대한다고 강조
- 중국 당국의 반독점 규제 강화 역시 투자심리가 위축되는데 일조
- 한편 중국 시장관리총국은 알리바바의 합작파트너사인 우광그룹의 반독점 조사 계획 발표
- 전자상거래 사업 내 경영자집중 위반 혐의가 있는지 조사할 예정
- 인민은행은 7일물 역환매조건부채권을 통해 100억 위안 규모 단기유동성 공급
- 같은 날 만기도래 100억 위안으로 순공급된 유동성 없음
- 전일 경제지표 발표
- 4월 LPR금리 1년물/5년물 (예상치: 3.85%/4.65%, 이전치: 3.85%/4.65%)



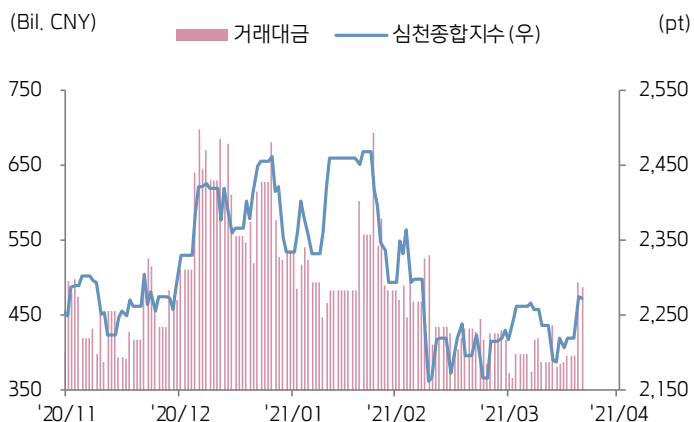


주식 시장 동향 (기준일: 4월 20일)

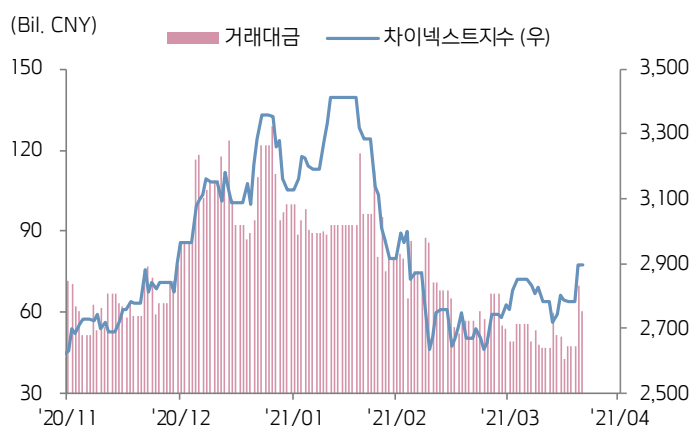
상해종합지수(上证指数)



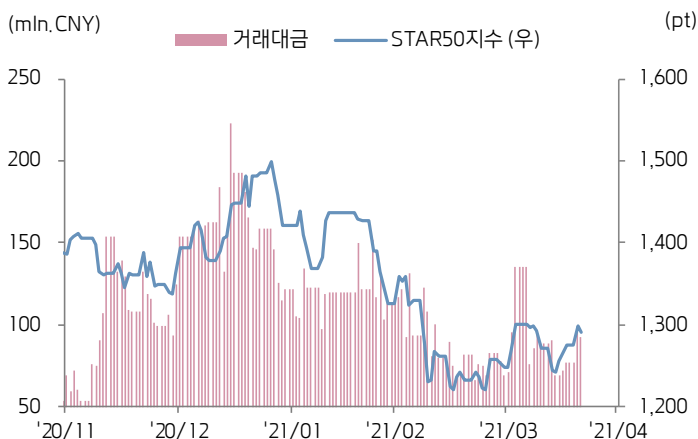
심천종합지수(深证综指)



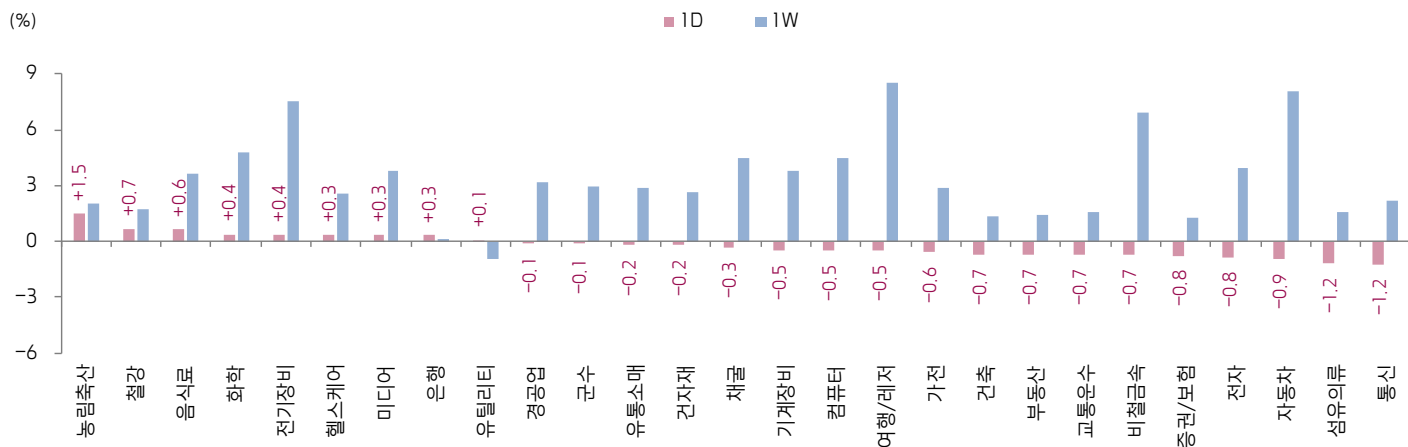
Chinext 지수



STAR 50 지수



본토 A주 업종별 수익률 1D/1W



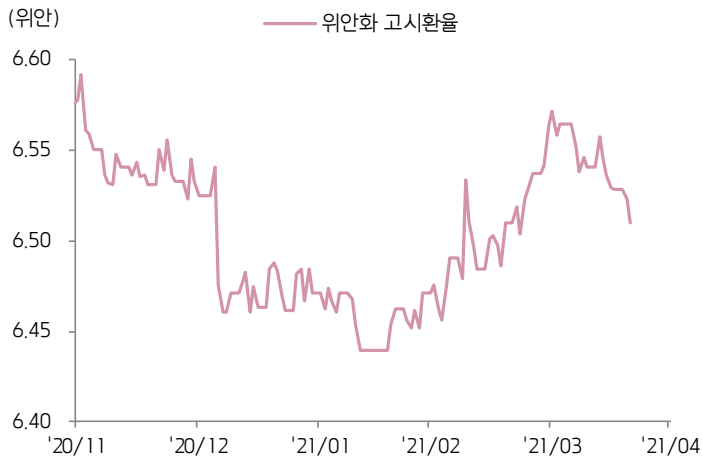
(출처: Wind, Bloomberg, 키움증권)



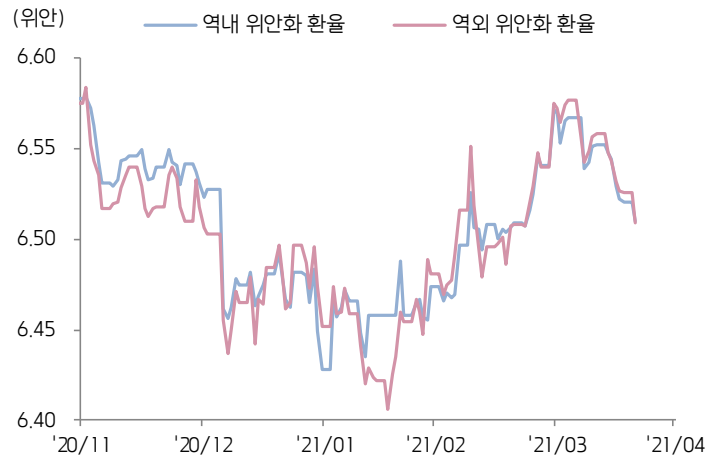


환율 금리 동향 (기준일: 4월 20일)

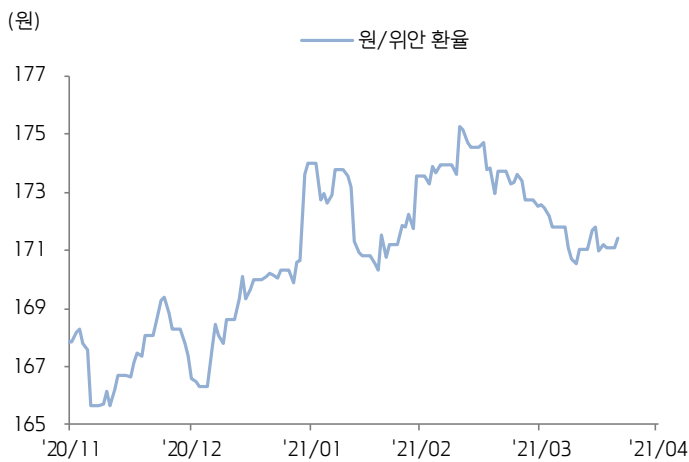
위안화 고시 환율



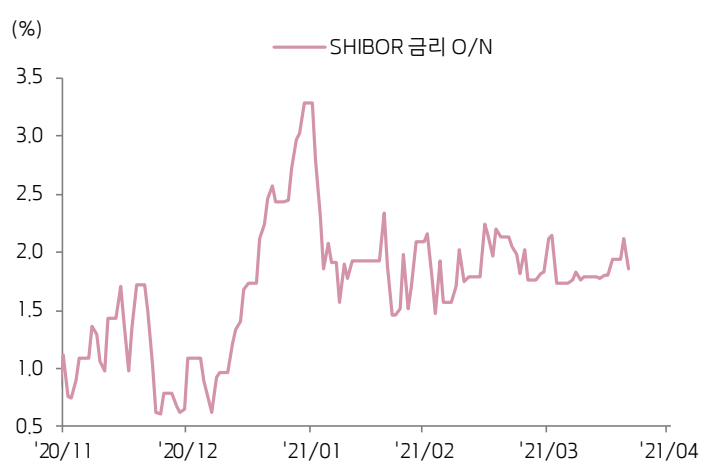
역내/외 위안화 환율



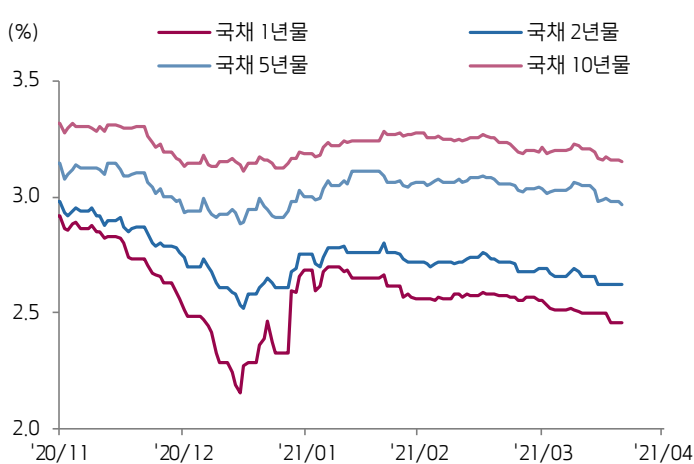
원/위안 환율



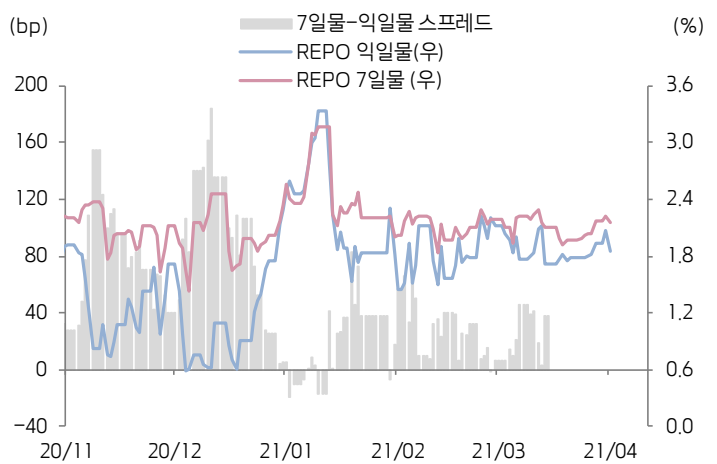
Shibor O/N 금리



중국 국고채 금리



Repo 금리



(출처: Bloomberg, 키움증권)





일간 상승률 상위 종목 Top5

후강통					선강통				
종목코드	종목명	업종	시가총액	등락률(%)	종목코드	종목명	업종	시가총액	등락률(%)
600292	SPIC 위안다 환경보호	산업재	7,277	10.04	002413	장쑤 창파 냉동기	산업재	9,083	10.03
601127	충칭 샤오캉 공업집단	자유소비재	45,307	10.00	002383	베이징 유니스트롱 과학기술	정보기술	5,553	10.03
603806	Hangzhou First Applied Material	정보기술	66,997	8.84	002378	충이 장위안 텅스텐	소재	9,445	10.01
600891	Harbin Churin Group Joint stock	자유소비재	229	8.82	002063	YGSOFT	정보기술	10,584	9.97
600623	상하이 화이 집단	소재	17,521	8.33	002284	저장 야타이 기전	자유소비재	5,547	9.94

(단위: 백만 위안 / 기준일: 4월 20일 / Bloomberg, 키움증권 리서치센터)



ECONOMY

중국 경제 주요 뉴스

- 국가에너지국, <2021년 풍력발전, 태양광 발전 개발 건설 관련 통지> 발표
- 하이난 리다오 면세정책 시행 10주년 맞이, 10년간 면세 쇼핑 규모 948억 위안, 쇼핑 건 수 1.22억 건, 쇼핑 객 수는 2,258만 명 기록.
- 상무부, 공안부, 세무총국, <성간 중고차 거래 및 등리 평리화 조치> 공동 발표
- NDRC, '20년 말 중국 상주인구 기준 도시화율 60% 이상, 호적 인구 기준 도시화율 45.4%까지 상승



STOCK

중국 주식 주요 뉴스

- MeiTuan (3690.HK), 신주 및 전환사채 발행을 통해 100억 달러를 조달
- 장안자동차 (000625.CH), '20년 매출액은 845.55억 위안으로 전년동기대비 19.79% 증가, 순이익은 33.24억 위안으로 +225.6% 증가.

(기준일: 4월 20일 / 출처: 초상증권, 키움증권 리서치센터)





China Market Summary Table



분류		이름	지수	1D(%)	1W(%)	2W(%)	1M(%)	3M(%)	1Y(%)	YTD(%)
China Index	본토	상해종합	3,472.9	-0.1	+2.3	-0.3	+2.0	-3.1	+21.7	-0.0
		선전종합	2,272.7	-0.1	+3.9	+0.3	+3.5	-5.8	+28.6	-2.4
		CSI 300	5,083.4	-0.1	+2.9	-1.1	+1.5	-7.2	+31.9	-2.5
	역외	홍콩항생	29,135.7	+0.1	+2.2	+0.7	+0.5	-2.8	+19.8	+7.0
		홍콩항생종합	4,568.0	+0.1	+2.8	+0.2	+0.1	-4.6	+34.3	+6.4
		홍콩항생중국기업	11,085.9	-0.1	+2.2	-1.2	-1.8	-7.2	+12.8	+3.2
	기술주	홍콩항생테크	8,311.7	-0.4	+3.4	-3.0	-2.8	-15.9	+66.5	-1.4
		과창판50	1,290.5	-0.7	+4.0	-0.5	+4.8	-12.9	-	-7.4
		차이넥스트	2,896.1	-0.1	+5.6	+2.3	+8.4	-9.6	+41.7	-2.4
China A Sector Index	중국 A주 업종별 지수	농림축산	3,991.0	+1.5	+2.1	+0.2	+0.8	+0.6	+4.9	+2.0
		채굴	2,697.6	-0.3	+4.5	-32.3	-31.8	+7.8	+27.5	+8.7
		화학	3,918.7	+0.4	+4.8	-1.7	-1.0	-1.6	+49.1	+7.4
		철강	2,861.2	+0.7	+1.7	-28.2	-27.7	+21.1	+46.2	+27.9
		비철금속	4,337.5	-0.7	+7.0	+8.9	+9.6	-0.1	+57.7	+5.9
		전자	4,607.3	-0.8	+4.0	+15.6	+16.4	-11.4	+27.4	-2.7
		가전	9,369.1	-0.6	+2.9	+135.1	+136.7	-8.8	+36.5	-8.1
		음식료	27,697.8	+0.6	+3.6	+595.1	+599.9	-3.4	+74.5	-3.7
		섬유의류	1,827.5	-1.2	+1.5	-54.1	-53.8	+5.7	-3.6	+2.5
		경공업	2,818.0	-0.1	+3.1	-29.3	-28.8	+4.2	+30.3	+8.1
		헬스케어	11,837.3	+0.3	+2.6	+197.1	+199.1	-4.2	+25.3	-2.0
		유틸리티	2,133.7	+0.1	-0.9	-46.5	-46.1	+9.7	+14.2	+6.7
		교통운수	2,359.4	-0.7	+1.6	-40.8	-40.4	-0.9	+13.7	-1.2
		부동산	3,795.5	-0.7	+1.4	-4.8	-4.1	-2.0	+0.2	-0.8
		유통소매	3,169.4	-0.2	+2.9	-20.5	-19.9	-0.1	-1.4	-2.0
		여행/레저	13,234.6	-0.5	+8.6	+232.1	+234.4	+13.1	+136.2	+7.6
		건자재	8,391.9	-0.2	+2.7	+110.6	+112.1	+2.1	+20.4	+7.3
		건축	2,039.2	-0.7	+1.3	-48.8	-48.5	+5.5	-2.2	+6.0
		전기장비	8,265.9	+0.4	+7.5	+107.4	+108.9	-8.9	+77.6	-2.5
		군수	1,464.9	-0.1	+3.0	-63.2	-63.0	-18.9	+26.1	-17.7
		컴퓨터	4,812.9	-0.5	+4.4	+20.8	+21.6	-7.6	-9.0	-6.1
		미디어	696.0	+0.3	+3.8	-82.5	-82.4	-6.2	+3.3	-5.1
		통신	1,890.0	-1.2	+2.2	-52.6	-52.2	-11.9	-23.7	-10.6
		은행	3,972.1	+0.3	+0.1	-0.3	+0.4	-0.1	+21.3	+7.4
		증권/보험	1,959.0	-0.8	+1.3	-50.8	-50.5	-13.6	+4.4	-13.7
		자동차	5,636.3	-0.9	+8.1	+41.4	+42.4	-5.6	+51.4	-1.3
		기계장비	1,544.2	-0.5	+3.8	-61.2	-61.0	-3.8	+32.9	+0.5

Bloomberg, 키움증권 리서치센터

2021년 4월 20일 마감기준





China Market Summary Table

키움증권



분류	이름	지수	1D(%)	1W(%)	2W(%)	1M(%)	3M(%)	1Y(%)	YTD(%)
Shanghai Sector Index	Financial	5,388.4	-0.2	-0.2	-2.4	-2.3	-6.4	+9.6	-1.6
	Industrial	2,616.0	-0.0	+3.9	-1.1	+2.4	-7.4	+32.6	-0.6
	Consumer Goods	18,717.5	+0.6	+3.4	+1.0	+9.1	-5.9	+63.8	-4.9
	Energy	1,223.1	-0.2	+3.4	+2.9	+3.0	+6.6	+16.6	+9.8
	Basic Materials	2,779.5	+0.5	+4.8	+2.3	-1.6	+0.2	+51.8	+10.2
	Consumer Services	3,988.6	-0.1	+7.7	+1.6	+6.1	+1.4	+87.6	+6.7
	Utilities	1,938.1	-0.1	-0.6	-2.5	-0.8	+6.4	+12.5	+5.0
	Health Care	9,675.3	+0.4	+1.3	-0.4	+6.0	-7.2	+29.1	-4.5
	Telecommunication	2,824.5	-1.8	+0.5	-3.7	-1.6	-10.4	-13.2	-4.2
	Technology	4,336.5	-0.5	+2.6	-0.5	+6.6	-14.9	-3.0	-8.8
Shenzen Sector Index	Manufacturing	2,801.1	-0.3	+4.5	+0.8	+4.3	-6.2	+36.3	-2.4
	IT	1,711.2	-0.2	+4.0	+1.1	+6.4	-5.0	-14.1	-5.3
	Financials	1,378.3	-0.2	+3.7	+0.0	+2.8	-9.7	+33.2	-4.1
	Real Estates	2,451.4	-0.6	+1.1	-0.9	-2.7	-2.1	+5.6	+0.4
	Agricultures	1,791.3	+2.3	+3.3	+1.7	+0.7	+9.2	+6.6	+10.6
	Wholesale & Retail	1,455.4	-1.0	+4.1	+0.5	+0.8	+2.4	+4.3	+1.8
	Transportaion	1,208.3	-0.5	+0.8	-12.3	-14.7	-18.3	+11.5	-16.6
	Utilities	841.0	+0.8	-1.4	-4.3	+2.8	+10.4	+35.6	+7.3
	Business Service	1,268.5	-0.4	+5.0	+2.3	-0.7	-6.8	+31.5	-3.4
	Media	1,025.3	+0.9	+5.6	+1.2	+4.1	-4.6	+15.0	-0.2
	Construction	1,117.9	-0.7	+1.2	-1.8	+3.5	+6.4	+4.4	+1.8
	Mining	1,983.0	-0.1	+6.9	+4.3	+0.8	+0.2	+14.1	-2.5
	R&D	2,590.5	+1.0	+1.8	+4.1	+10.9	+6.6	+27.6	+9.8
	Environmental Products	760.4	-1.5	+0.5	-1.0	-2.7	+7.2	-4.1	+3.0
SHIBOR 금리	SHIBOR O/N	1.854	-12.5	+4.1	+5.0	-13.2	-24.5	+106.9	+69.6
	SHIBOR 1W	2.196	-1.3	+6.6	+7.4	-0.1	-11.9	+26.6	-7.8
	SHIBOR 1M	2.500	+0.0	-0.3	-1.3	-3.0	+1.5	+92.2	-7.5
	SHIBOR 3M	2.600	+0.0	-0.2	-1.1	-3.6	+1.0	+86.5	-5.7
	SHIBOR 6M	2.798	+0.0	+0.0	+0.0	-1.3	+4.1	+88.8	-1.4
	SHIBOR 9M	2.900	+0.0	-0.1	-0.8	-3.2	+4.0	+83.8	-1.3
	SHIBOR 1Y	3.020	-0.2	-1.0	-1.7	-2.6	+5.4	+80.4	+0.7
국고채 금리	국고채 1년물	2.460	+0.0	-1.5	-2.1	-4.4	+3.0	+101.8	-2.2
	국고채 2년물	2.620	+0.0	-1.5	-1.5	-3.7	-0.4	+80.7	-4.4
	국고채 3년물	2.968	-0.5	-2.0	-2.0	-3.0	+0.2	+48.2	+1.1
	국고채 7년물	3.152	-0.2	-1.2	-1.5	-2.6	-0.3	+23.6	+0.5
	국고채 10년물	1.854	-12.5	+4.1	+5.0	-13.2	-24.5	+106.9	+69.6
Repo 금리	Repo 익일물	1.842	-11.2	+3.4	+4.2	-12.8	-26.1	+107.2	+67.4
	Repo 7일물	2.161	-2.5	+6.8	+9.2	-0.9	-15.3	+52.3	-12.0
FX Market	달러 인덱스	91.069	-0.5	-1.2	-1.6	-0.9	+0.6	-8.7	+1.5
	달러-위안 역내환율	6.5103	-0.2	-0.6	-0.9	+0.0	+0.5	-8.0	-0.2
	달러-위안 역외환율	6.5090	-0.3	-0.6	-0.7	+0.0	+0.4	-8.0	+0.0
	달러-위안 고시환율	6.5103	-0.2	-0.5	-0.6	+0.0	+0.4	-7.9	-0.2
	원-위안 환율	171.424	+0.2	-0.2	-0.2	-1.3	+0.7	-0.4	+2.9

Bloomberg, 키움증권 리서치센터

2021년 4월 20일 마감기준



[Compliance Notice]

- 당사는 동 자료를 기관투자자 또는 제3자에게 사전 제공한 사실이 없습니다.
- 동 자료에 게시된 내용들은 본인의 의견을 정확하게 반영하고 있으며, 외부의 부당한 압력이나 간섭없이 작성되었음을 확인합니다.

[고지사항]

- 본 조사분석자료는 당사의 리서치센터가 신뢰할 수 있는 자료 및 정보로부터 얻은 것이나, 당사가 그 정확성이나 완전성을 보장할 수 없고, 통지 없이 의견이 변경될 수 있습니다.
- 본 조사분석자료는 유가증권 투자를 위한 정보제공을 목적으로 당사 고객에게 배포되는 참고자료로서, 유가증권의 종류, 종목, 매매의 구분과 방법 등에 관한 의사결정은 전적으로 투자자 자신의 판단과 책임하에 이루어져야 하며, 당사는 본 자료의 내용에 의거하여 행해진 일체의 투자행위 결과에 대하여 어떠한 책임도 지지 않으며 법적 분쟁에서 증거로 사용 될 수 없습니다.
- 본 조사 분석자료를 무단으로 인용, 복제, 전시, 배포, 전송, 편집, 번역, 출판하는 등의 방법으로 저작권을 침해하는 경우에는 관련법에 의하여 민·형사상 책임을 지게 됩니다.

