

Hong Rok-ki's
China
Times

“HONG CHA TIMES”

홍차타임즈

2021년 4월 20일

China Market Daily

■ Info. Guide

P1 Market Comment

P2 주식시장 동향

P3 일간 상승률 상위 종목

P3 경제/주식 뉴스

P4 Market
Summary Table

키움증권 글로벌 리서치
China Equity/Strategist
홍록기 02-3787-4733
RA
조소정 02-3787-3693

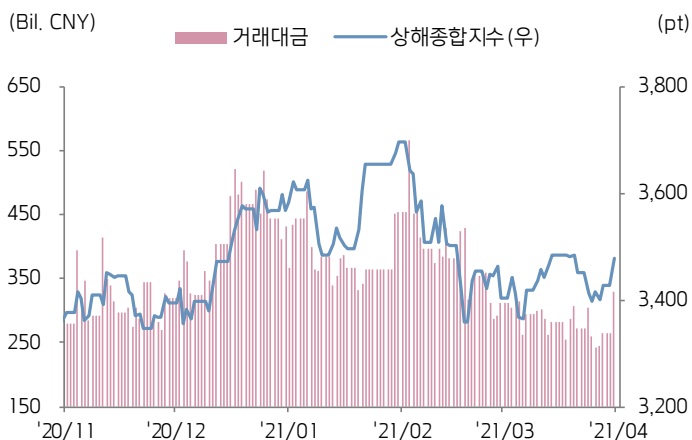
- 4/19일 기준, 상해종합: 3,477.5(+1.5%), 심천종합: 2,274.4(+2.4%), ChiNext: 2,898.7(+4.1%)
- 고시 기준환율: 달러 대비 6.5233위안 (0.1% 절상), 역내/외 위안화 환율: 6.5206/6.5261 위안
- 전일 중국증시는 경제지표 발표로 상승
- 16일 1분기 경제성장률 +18.3%로 역대 최고치 기록
- 그러나 시장 예상치보다 하회하면서 통화정책 긴축기조로 돌아설지 모른다는 우려가 완화됨
- 한편 은보감회는 최근 회사채 시장을 긴장하게 했던 화룽사태에 대해 언급하면서 투자심리 지지
- 화룽의 영업상황이 정상적이며 감사에도 적극적으로 협조하고 있다고 발언
- **금일 경제지표 발표 예정**
- 4월 LPR금리 1년물/5년물 (예상치: 3.85%/4.65%, 이전치: 3.85%/4.65%)



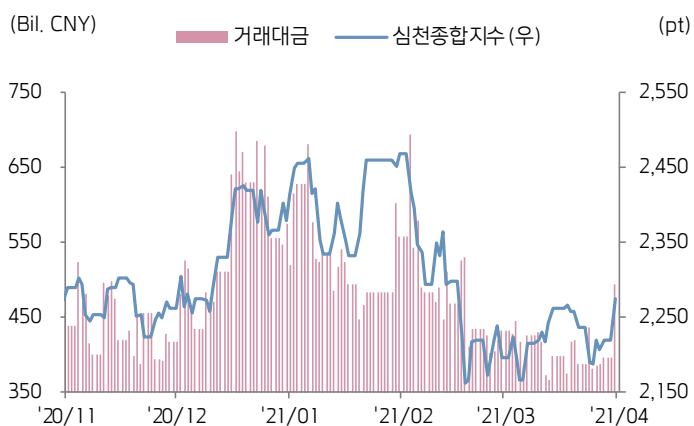


주식 시장 동향 (기준일: 4월 19일)

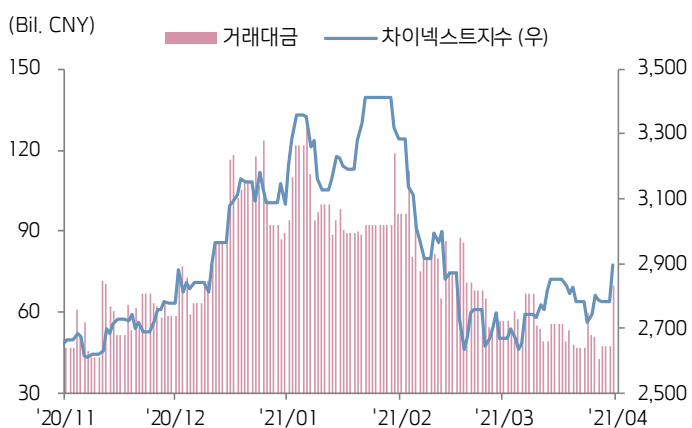
상해종합지수(上证指数)



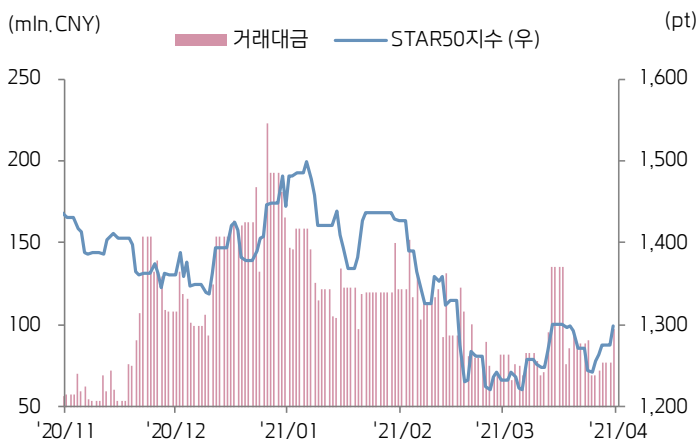
심천종합지수(深证综指)



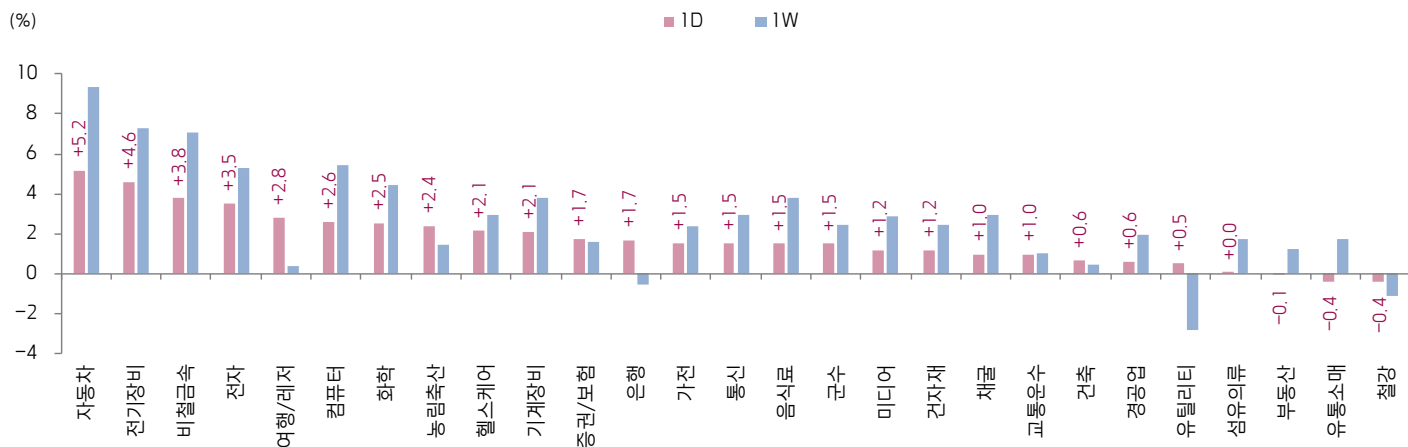
Chinext 지수



STAR 50 지수



본토 A주 업종별 수익률 1D/1W



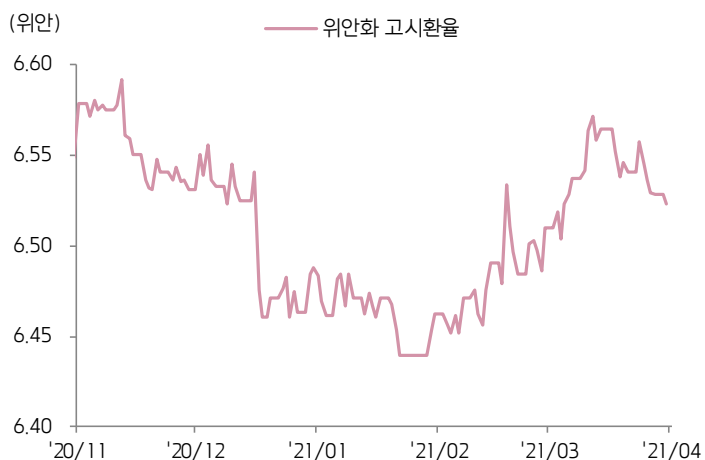
(출처: Wind, Bloomberg, 키움증권)



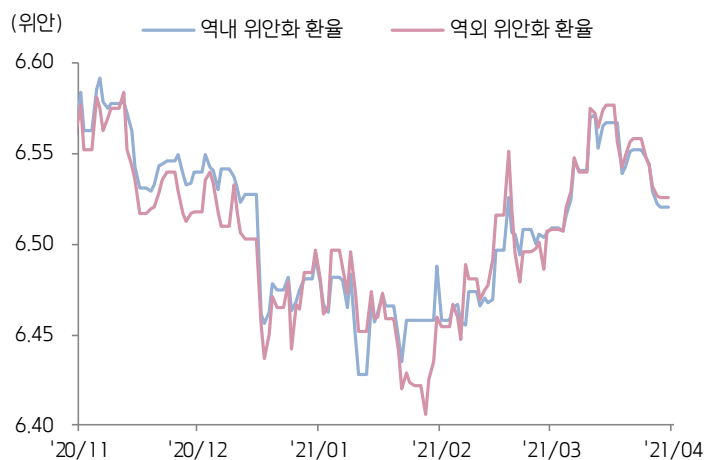


환율 금리 동향 (기준일: 4월 19일)

위안화 고시 환율



역내/외 위안화 환율



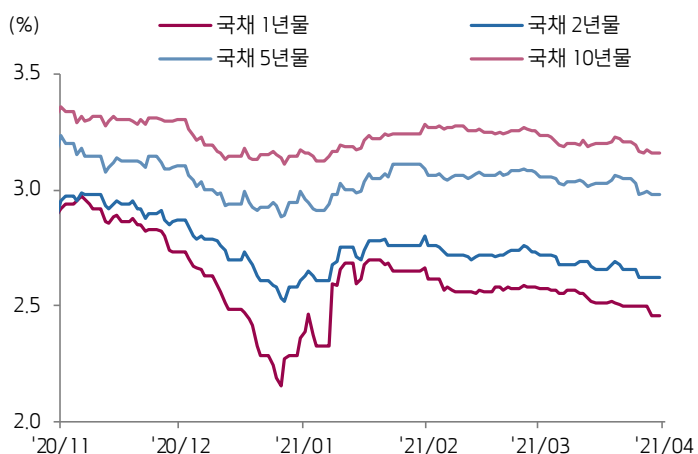
원/위안 환율



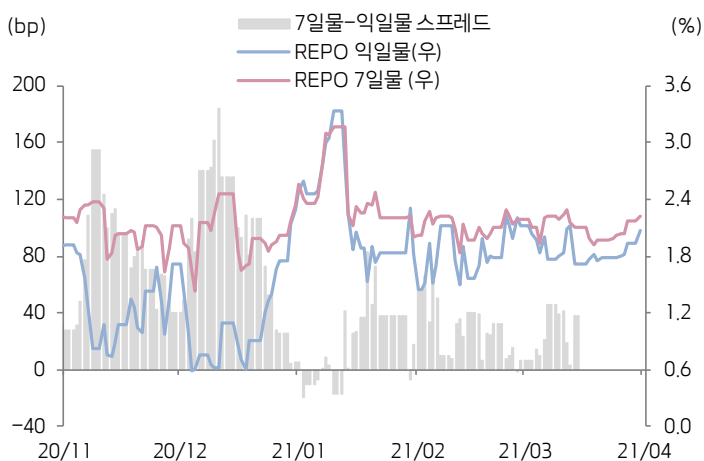
Shibor O/N 금리



중국 국고채 금리



Repo 금리



(출처: Bloomberg, 키움증권)





일간 상승률 상위 종목 Top5

후강통					선강통				
종목코드	종목명	업종	시가총액	등락률(%)	종목코드	종목명	업종	시가총액	등락률(%)
600105	장쑤 이턴	정보기술	4,847	10.03	002383	베이징 유니스트롱 과학기술	정보기술	5,047	10.06
600006	동평 자동차	자유소비재	14,260	10.03	002036	렌창 전자	정보기술	12,051	10.05
601238	광저우 기차 집단	자유소비재	108,603	10.01	002139	선전 탭밴드	정보기술	15,303	10.04
600660	푸야오 파리공업집단	자유소비재	120,269	10.01	000822	산둥 하이화	소재	5,004	10.04
603799	저장 화유 찬업	소재	93,127	10.00	002570	베이인 메이잉통 식품	필수소비재	5,941	10.04

(단위: 백만 위안 / 기준일: 4월 19일 / Bloomberg, 키움증권 리서치센터)



ECONOMY

중국 경제 주요 뉴스

- 딜로이트, 1분기 홍콩 IPO 수는 32개로 전년동기대비 14% 감소, IPO 규모는 1,328억 홍콩달러로 +840% 증가 세계 1위 기록
- 보아오 아시아 포럼 개최, 21일까지 진행. 60여개 국가의 2,600여명 대표 참가 등록인원 4천여명 초과 등 역대 최대 규모
- CSRC, 과학창업판의 과학기술 정의를 재차 강조하며 부동산 및 금융투자 사업을 영위하는 기업의 과학 창업판 상장을 금지



STOCK

중국 주식 주요 뉴스

- 비야디 (002594.CH), 내부적으로 다수 직원의 부패 발표. 공급업체 리베이트, 마작, 뇌물 등 발견 되었다고 발표
- 화웨이, 공식적으로 MDC810 자율주행 컴퓨팅 플랫폼 발표. 올해 자동차 연구 개발 목적으로 10억 달러 투자 계획.
- Haige Comm. Group (002465.CH), 2020년 매출액 11.59억 위안으로 전년동기대비 -59.04% 감소, 순이익 2.91억 위안으로 전년동기대비 -69.28% 감소

(기준일: 4월 19일 / 출처: 초상증권, 키움증권 리서치센터)





China Market Summary Table

키움증권

분류		이름	지수	1D(%)	1W(%)	2W(%)	1M(%)	3M(%)	1Y(%)	YTD(%)
China Index	본토	상해종합	3,477.5	+1.5	+1.9	-0.2	+2.1	-2.5	+22.5	+0.1
		선전종합	2,274.4	+2.4	+3.9	+0.5	+3.6	-4.4	+29.9	-2.4
		CSI 300	5,087.0	+2.4	+2.8	-1.4	+1.6	-6.4	+32.5	-2.4
	역외	홍콩항생	29,106.2	+0.5	+2.3	+0.6	+0.4	-1.8	+19.4	+6.9
		홍콩항생종합	4,562.6	+0.8	+2.4	+0.0	-0.0	-2.9	+34.2	+6.2
		홍콩항생중국기업	11,093.0	+0.6	+2.0	-1.1	-1.7	-5.5	+13.0	+3.3
	기술주	홍콩항생테크	8,346.4	+1.4	+2.2	-2.6	-2.4	-11.0	+69.3	-0.9
		과창판50	1,299.0	+1.9	+4.5	-0.1	+5.5	-10.0	-	-6.7
		차이넥스트	2,898.7	+4.1	+6.6	+1.6	+8.5	-6.0	+43.4	-2.3
China A Sector Index	중국 A주 업종별 지수	농림축산	3,933.0	+2.4	+1.4	-1.8	-0.6	-0.4	+4.2	+0.5
		채굴	2,706.9	+1.0	+2.9	-32.4	-31.6	+8.7	+27.8	+9.1
		화학	3,903.5	+2.5	+4.4	-2.6	-1.4	-0.4	+50.3	+7.0
		철강	2,842.7	-0.4	-1.1	-29.1	-28.2	+24.8	+45.7	+27.1
		비철금속	4,369.1	+3.8	+7.0	+9.0	+10.4	+3.3	+58.8	+6.7
		전자	4,646.6	+3.5	+5.3	+16.0	+17.4	-9.8	+29.6	-1.9
		가전	9,424.3	+1.5	+2.4	+135.2	+138.1	-8.3	+38.5	-7.6
		음식료	27,519.2	+1.5	+3.8	+586.8	+595.4	-3.1	+74.5	-4.4
		섬유의류	1,848.8	+0.0	+1.7	-53.9	-53.3	+6.6	-1.7	+3.7
		경공업	2,820.1	+0.6	+2.0	-29.6	-28.7	+4.5	+31.2	+8.2
		헬스케어	11,798.3	+2.1	+2.9	+194.4	+198.1	-1.8	+26.8	-2.3
		유틸리티	2,131.9	+0.5	-2.8	-46.8	-46.1	+8.5	+14.2	+6.6
		교통운수	2,376.6	+1.0	+1.0	-40.7	-39.9	-0.2	+14.8	-0.5
		부동산	3,822.6	-0.1	+1.2	-4.6	-3.4	-3.0	+0.8	-0.1
		유통소매	3,176.0	-0.4	+1.7	-20.7	-19.7	-0.4	-0.3	-1.8
		여행/레저	13,299.0	+2.8	+0.4	+231.9	+236.1	+15.0	+139.5	+8.1
		건자재	8,409.8	+1.2	+2.4	+109.9	+112.5	+2.1	+23.9	+7.6
		건축	2,053.4	+0.6	+0.4	-48.8	-48.1	+5.6	-0.2	+6.7
		전기장비	8,235.6	+4.6	+7.3	+105.5	+108.1	-5.6	+77.6	-2.9
		군수	1,466.9	+1.5	+2.4	-63.4	-62.9	-17.6	+28.4	-17.6
		컴퓨터	4,836.0	+2.6	+5.4	+20.7	+22.2	-6.8	-6.5	-5.7
		미디어	693.7	+1.2	+2.9	-82.7	-82.5	-6.3	+3.9	-5.4
		통신	1,913.6	+1.5	+2.9	-52.2	-51.6	-11.0	-21.3	-9.5
		은행	3,959.4	+1.7	-0.6	-1.2	+0.1	-1.4	+20.5	+7.1
		증권/보험	1,974.2	+1.7	+1.6	-50.7	-50.1	-13.7	+6.1	-13.1
		자동차	5,690.0	+5.2	+9.4	+42.0	+43.8	-2.5	+53.5	-0.3
		기계장비	1,551.6	+2.1	+3.8	-61.3	-60.8	-2.3	+34.7	+1.0

Bloomberg, 키움증권 리서치센터

2021년 4월 19일 마감기준





China Market Summary Table

분류	이름	지수	1D(%)	1W(%)	2W(%)	1M(%)	3M(%)	1Y(%)	YTD(%)
Shanghai Sector Index	Financial	5,399.4	+1.3	-0.4	-2.0	-2.1	-7.2	+9.9	-1.4
	Industrial	2,616.1	+2.1	+3.1	-0.4	+2.4	-6.3	+33.0	-0.6
	Consumer Goods	18,597.2	+1.5	+3.5	-0.5	+8.4	-5.8	+64.1	-5.5
	Energy	1,225.7	+0.2	+2.1	+3.1	+3.2	+6.8	+16.7	+10.1
	Basic Materials	2,767.0	+2.6	+4.1	+1.6	-2.1	+1.9	+51.7	+9.7
	Consumer Services	3,991.9	+3.3	+5.3	+0.8	+6.2	+3.1	+88.8	+6.8
	Utilities	1,941.0	+0.1	-2.1	-2.3	-0.7	+5.7	+12.1	+5.2
	Health Care	9,633.6	+2.0	+1.7	-2.0	+5.5	-4.7	+30.6	-4.9
	Telecommunication	2,874.9	+1.3	+2.5	-1.5	+0.1	-8.0	-9.7	-2.5
	Technology	4,360.4	+2.4	+3.0	+0.4	+7.2	-13.7	-1.4	-8.3
Shenzhen Sector Index	Manufacturing	2,809.4	+2.8	+5.0	+1.3	+4.6	-4.5	+38.2	-2.1
	IT	1,714.0	+2.2	+4.6	+2.7	+6.6	-4.8	-12.5	-5.1
	Financials	1,380.5	+3.2	+3.5	+0.2	+2.9	-9.5	+34.1	-4.0
	Real Estates	2,466.7	-0.4	+0.5	-0.9	-2.1	-3.1	+5.8	+1.1
	Agricultures	1,750.9	+3.4	+2.2	-1.4	-1.6	+7.0	+4.5	+8.1
	Wholesale & Retail	1,470.2	+0.3	+3.9	+2.3	+1.8	+3.2	+6.2	+2.8
	Transportation	1,213.9	+1.3	+0.0	-12.2	-14.3	-16.7	+12.2	-16.2
	Utilities	834.0	+0.9	-5.8	-3.9	+2.0	+8.7	+34.1	+6.4
	Business Service	1,274.0	+2.7	+3.3	+2.9	-0.3	-6.3	+34.8	-3.0
	Media	1,016.0	+1.4	+1.2	+0.4	+3.1	-4.3	+14.2	-1.1
	Construction	1,125.3	+0.3	+0.6	+0.4	+4.2	+6.1	+7.1	+2.4
	Mining	1,985.1	+2.0	+5.3	+5.1	+0.9	+1.2	+15.1	-2.4
	R&D	2,565.1	+0.5	+0.8	+2.1	+9.9	+8.3	+31.5	+8.7
	Environmental Products	771.7	+1.2	+1.9	+0.8	-1.2	+7.6	-2.1	+4.6
SHIBOR 금리	SHIBOR O/N	2.118	+8.8	+18.2	+22.1	-0.8	-5.3	+195.8	+93.8
	SHIBOR 1W	2.226	+1.2	+8.6	+3.8	+1.2	-1.8	+28.2	-6.5
	SHIBOR 1M	2.500	-0.0	-0.4	-1.6	-3.0	+4.3	+91.1	-7.5
	SHIBOR 3M	2.600	-0.0	-0.3	-1.3	-3.6	+1.0	+85.3	-5.7
	SHIBOR 6M	2.798	+0.0	+0.0	-0.0	-1.3	+4.2	+86.7	-1.4
	SHIBOR 9M	2.900	+0.0	-0.3	-1.0	-3.2	+4.1	+81.9	-1.3
	SHIBOR 1Y	3.026	-0.2	-0.9	-1.7	-2.4	+5.9	+79.8	+0.9
국고채 금리	국고채 1년물	2.460	+0.0	-1.5	-2.1	-4.4	+4.3	+101.8	-2.2
	국고채 2년물	2.620	+0.0	-1.5	-1.5	-3.7	+0.4	+80.7	-4.4
	국고채 3년물	2.983	+0.0	-2.1	-1.5	-2.5	-0.3	+48.9	+1.6
	국고채 7년물	3.159	+0.0	-1.6	-1.3	-2.4	-0.5	+23.8	+0.8
	국고채 10년물	2.118	+8.8	+18.2	+22.1	-0.8	-5.3	+195.8	+93.8
Repo 금리	Repo 익일물	2.075	+7.5	+16.5	+20.9	-1.8	-9.1	+191.3	+88.6
	Repo 7일물	2.217	+2.3	+11.5	+5.7	+1.7	-5.2	+51.7	-9.8
FX Market	달러 인덱스	91.556	+0.0	-0.7	-1.6	-0.4	+0.9	-8.2	+2.1
	달러-위안 역내환율	6.5206	+0.0	-0.5	-0.7	+0.2	+0.4	-7.8	-0.0
	달러-위안 역외환율	6.5261	+0.0	-0.5	-0.8	+0.3	+0.4	-7.8	+0.3
	달러-위안 고시환율	6.5233	-0.1	-0.5	-0.6	+0.2	+0.5	-7.8	-0.0
	원-위안 환율	171.100	+0.0	+0.0	-0.4	-1.5	+0.6	-0.6	+2.7

Bloomberg, 키움증권 리서치센터

2021년 4월 19일 마감기준



[Compliance Notice]

- 당사는 동 자료를 기관투자자 또는 제3자에게 사전 제공한 사실이 없습니다.
- 동 자료에 게시된 내용들은 본인의 의견을 정확하게 반영하고 있으며, 외부의 부당한 압력이나 간섭없이 작성되었음을 확인합니다.

[고지사항]

- 본 조사분석자료는 당사의 리서치센터가 신뢰할 수 있는 자료 및 정보로부터 얻은 것이나, 당사가 그 정확성이나 완전성을 보장할 수 없고, 통지 없이 의견이 변경될 수 있습니다.
- 본 조사분석자료는 유가증권 투자를 위한 정보제공을 목적으로 당사 고객에게 배포되는 참고자료로서, 유가증권의 종류, 종목, 매매의 구분과 방법 등에 관한 의사결정은 전적으로 투자자 자신의 판단과 책임하에 이루어져야 하며, 당사는 본 자료의 내용에 의거하여 행해진 일체의 투자행위 결과에 대하여 어떠한 책임도 지지 않으며 법적 분쟁에서 증거로 사용 될 수 없습니다.
- 본 조사 분석자료를 무단으로 인용, 복제, 전시, 배포, 전송, 편집, 번역, 출판하는 등의 방법으로 저작권을 침해하는 경우에는 관련법에 의하여 민·형사상 책임을 지게 됩니다.

