

Hong Rok-ki's China Times

“HONG CHA TIMES”

홍차타임즈

2021년 4월 15일

China Market Daily

■ Info. Guide

P1 Market Comment

P2 주식시장 동향

P3 일간 상승률 상위 종목

P3 경제/주식 뉴스

P4 Market
Summary Table

- 4/14일 기준, 상해종합: 3,416.7(+0.6%), 심천종합: 2,218.5(+1.4%), ChiNext: 2,804.4(+2.2%)
- 고시 기준환율: 달러 대비 6.5362위안 (0.1% 절상), 역내/외 위안화 환율: 6.5441/6.5436 위안
- 전날 중국증시는 기술주 우려 완화로 상승
- 12개 인터넷 기업이 국가 규정에 맞게 경영하겠다는 서약서를 당국에 제출
- 최근 알리바바가 반독점법 위반으로 사상 최대 과징금을 부과 받은 바 있음
- 유사 조치가 업계 전반으로 퍼지지 않는다는 안도감에 투자심리 회복
- 인민은행은 7일물 역환매조건부채권을 통해 100억 위안 단기유동성 공급
- 같은 날 만기도래 100억 위안으로 순공급 유동성 없음

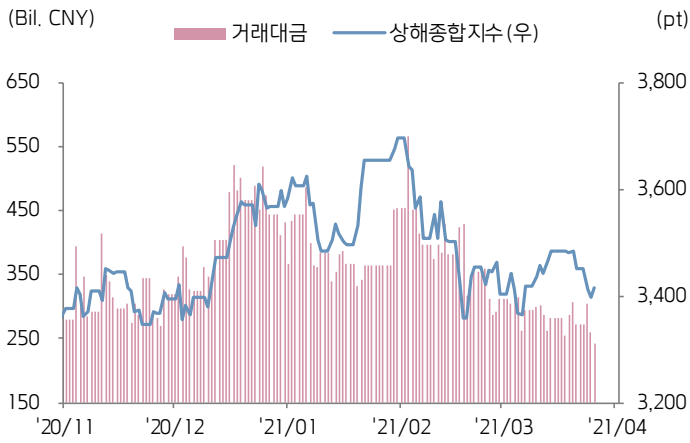
키움증권 글로벌 리서치
China Equity/Strategist
홍록기 02-3787-4733
RA
조소정 02-3787-3693



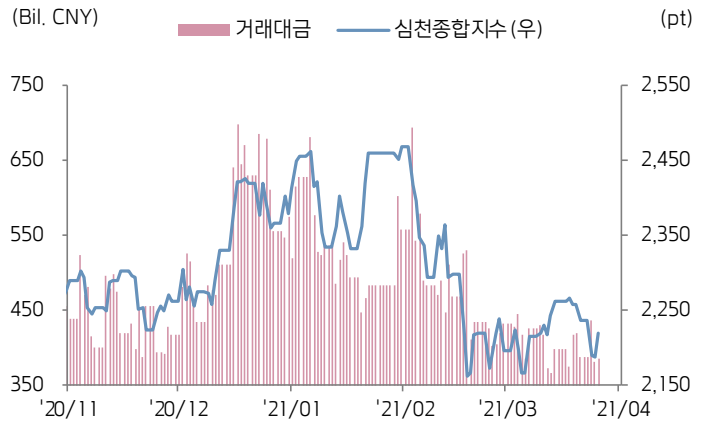


주식 시장 동향 (기준일: 4월 14일)

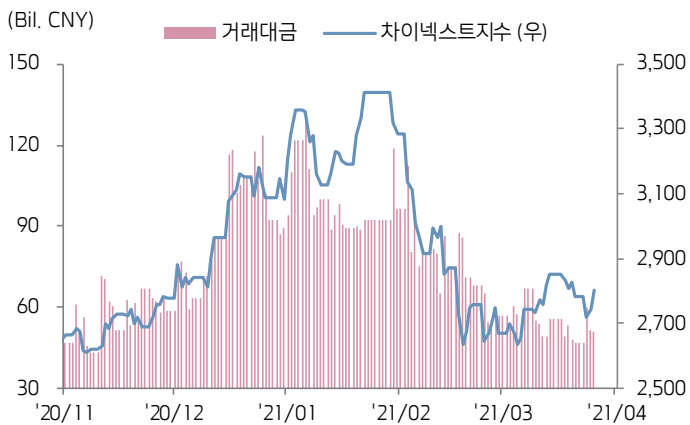
상해종합지수(上证指数)



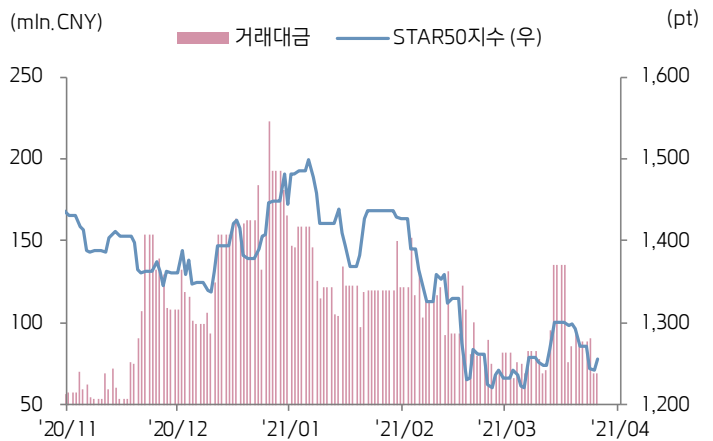
심천종합지수(深证综指)



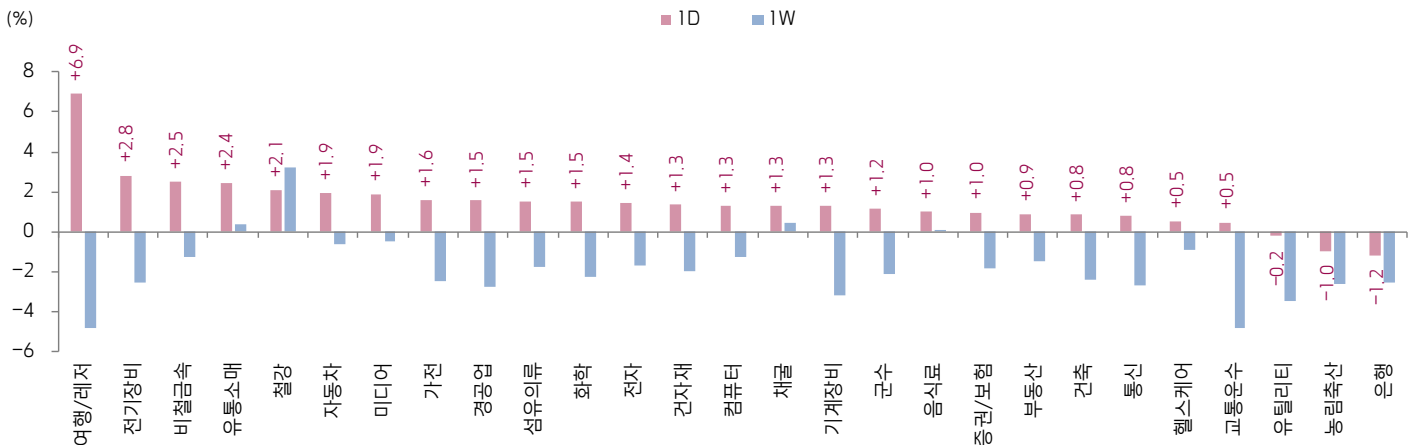
Chinext 지수



STAR 50 지수



본토 A주 업종별 수익률 1D/1W



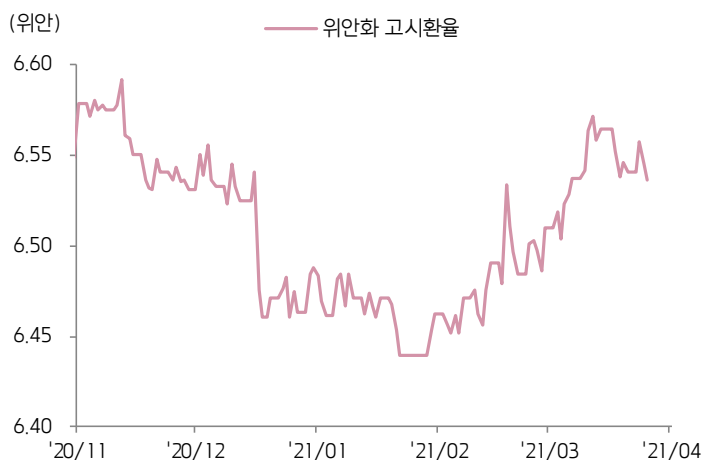
(출처: Wind, Bloomberg, 키움증권)



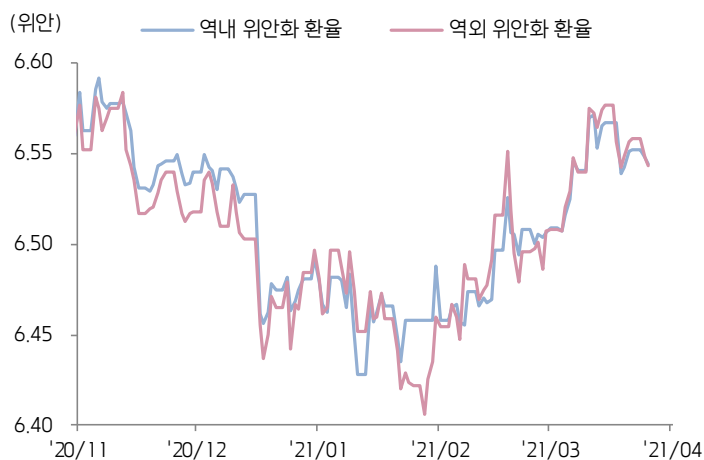


환율 금리 동향 (기준일: 4월 14일)

위안화 고시 환율



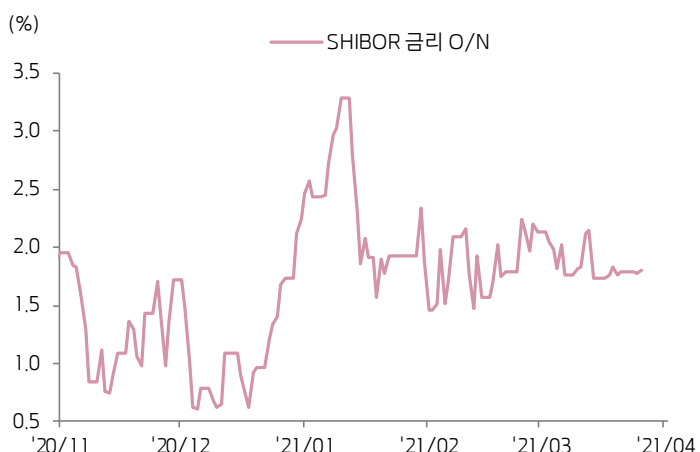
역내/외 위안화 환율



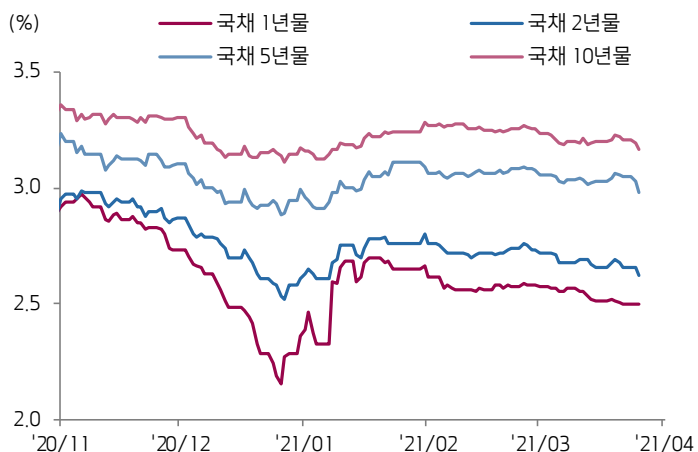
원/위안 환율



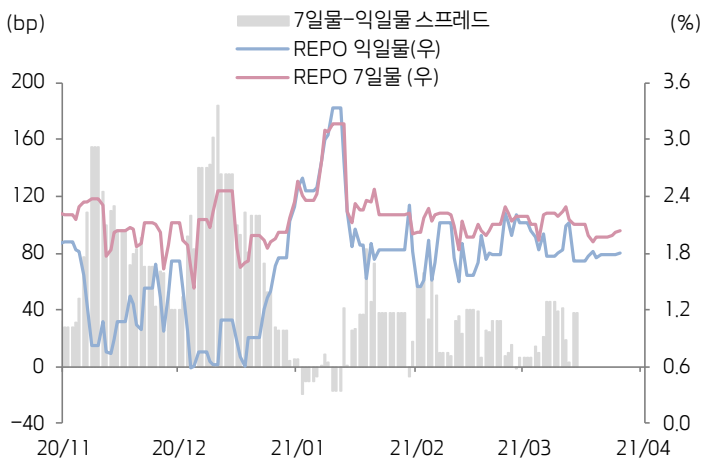
Shibor O/N 금리



중국 국고채 금리



Repo 금리



(출처: Bloomberg, 키움증권)





일간 상승률 상위 종목 Top5

후강통					선강통				
종목코드	종목명	업종	시가총액	등락률(%)	종목코드	종목명	업종	시가총액	등락률(%)
600828	마오예 상업	자유소비재	7,170	10.11	000908	후난 징펑 의약	건강관리	4,892	10.10
600499	커다 결능	산업재	18,620	10.04	002400	광둥성 광고집단	커뮤니케이션 서비스	10,844	10.09
601611	중국핵공업건설집단	산업재	23,025	10.00	002168	선전시 후이청 신식 과기	산업재	4,042	10.04
600405	베이징 동력원과기	산업재	3,555	10.00	000793	화원 전매투자집단	커뮤니케이션 서비스	6,571	10.03
600200	장쑤 우총 산업	건강관리	5,094	10.00	002466	텐치 리업	소재	55,081	10.00

(단위: 백만 위안 / 기준일: 4월 14일 / Bloomberg, 키움증권 리서치센터)



ECONOMY

중국 경제 주요 뉴스

- 경제참고도, 최근 다수 지방정부가 기술형 근로자 및 농민공 등 저소득층 중심의 최저임금 상향조정을 논의 중
- 3개 부처, 공동으로 온라인 플랫폼 산업 지도 의견회 발표. 플랫폼 기업들에게 법률 준수를 당부, 각 기업들은 1달 이내 전면적인 내부 조사를 실시, 개혁 이후 "양자택일" 과 같은 위법 행위 적발 시, 당국에 의해 처벌 예정.
- NDRC, <2021년 신형 도시화 및 도농간 융합발전 중점 사업> 발표.
- 재정부, 해관총서, 세무총국, <2021~2030년 신형 디스플레이 산업 발전 지원을 위한 수입관세 우대 정책> 공동 발표
- 중국증권투자펀드협회, 올 3월 중국 사모펀드 운용규모는 17.22조 위안으로 연속 9개월 증가, 역대 최대치 기록
- 가트너에 따르면, 1분기 글로벌 PC 출하량은 YoY+32% 증가, 역대 최고 성장률 기록



STOCK

중국 주식 주요 뉴스

- Meituan (3690.HK), 대주주 지분 매각 루머에 대해 사실이 아니라고 해명. 홍콩거래소 데이터에 따르면, 동사 지분 5.12%가 골드만삭스 명의로 변경됨
- 중국면세 (601888.CH), 1분기 매출액은 181.34억 위안으로 전년동기대비 +127.48% 증가, 순이익은 28.49억 위안으로 흑자전환
- Zhengbang Tech. (002157.CH), '20년 매출액은 491.03억 위안으로 전년동기대비 +100.27% 증가, 순이익은 57.62억 위안으로 전년동기대비 +249.84% 증가. 한편 1분기 순이익 가이드는 2.05억~3.05억 위안으로 제시

(기준일: 4월 14일 / 출처: 초상증권, 키움증권 리서치센터)





China Market Summary Table

분류		이름	지수	1D(%)	1W(%)	2W(%)	1M(%)	3M(%)	1Y(%)	YTD(%)
China Index	본토	상해종합	3,416.7	+0.6	-1.8	-0.7	-0.1	-4.2	+20.8	-1.6
		선전종합	2,218.5	+1.4	-1.8	+0.0	+2.1	-6.0	+27.1	-4.8
		CSI 300	4,980.6	+0.8	-2.4	-1.3	-1.1	-9.0	+30.2	-4.4
	역외	홍콩항생	28,900.8	+1.4	+0.8	+1.8	+0.2	+1.4	+18.3	+6.1
		홍콩항생종합	4,508.0	+1.5	-0.4	+1.3	+0.0	-0.0	+33.1	+5.0
		홍콩항생중국기업	10,999.3	+1.4	-0.6	+0.2	-1.3	-2.7	+11.7	+2.4
	기술주	홍콩항생테크	8,225.7	+2.3	-2.7	+0.5	-0.5	-7.5	+73.3	-2.4
		과창판50	1,254.7	+1.1	-3.4	+0.5	+2.6	-13.3	-	-9.9
		차이넥스트	2,804.4	+2.2	-0.1	+1.7	+6.1	-9.2	+41.2	-5.5
China A Sector Index	중국 A주 업종별 지수	농림축산	3,872.2	-1.0	-2.6	-1.5	-1.6	-1.8	+0.8	-1.0
		채굴	2,614.3	+1.3	+0.4	-33.5	-33.6	+8.4	+22.6	+5.3
		화학	3,796.5	+1.5	-2.3	-3.4	-3.5	+0.3	+45.9	+4.0
		철강	2,871.0	+2.1	+3.2	-26.9	-27.1	+22.6	+46.3	+28.3
		비철금속	4,157.1	+2.5	-1.3	+5.8	+5.6	-1.5	+48.9	+1.5
		전자	4,494.2	+1.4	-1.7	+14.4	+14.2	-12.5	+28.5	-5.1
		가전	9,250.0	+1.6	-2.5	+135.4	+135.0	-11.8	+33.8	-9.3
		음식료	26,997.6	+1.0	+0.1	+586.9	+585.9	-9.5	+71.7	-6.2
		섬유의류	1,826.9	+1.5	-1.7	-53.5	-53.6	+9.4	-3.5	+2.4
		경공업	2,774.1	+1.5	-2.8	-29.4	-29.5	+5.6	+28.8	+6.5
		헬스케어	11,601.4	+0.5	-0.9	+195.2	+194.8	-4.3	+24.6	-3.9
		유틸리티	2,148.0	-0.2	-3.5	-45.3	-45.4	+10.7	+15.1	+7.4
		교통운수	2,333.4	+0.5	-4.8	-40.6	-40.7	-1.3	+13.2	-2.3
		부동산	3,774.5	+0.9	-1.5	-4.0	-4.1	-0.1	-1.2	-1.4
		유통소매	3,154.0	+2.4	+0.4	-19.7	-19.9	+1.5	-1.4	-2.5
		여행/레저	13,031.5	+6.9	-4.8	+231.6	+231.1	+9.6	+138.3	+5.9
		건자재	8,283.0	+1.3	-2.0	+110.8	+110.4	+0.5	+20.4	+5.9
		건축	2,029.4	+0.8	-2.4	-48.4	-48.4	+3.8	-0.3	+5.5
		전기장비	7,903.9	+2.8	-2.5	+101.1	+100.8	-8.9	+77.0	-6.8
		군수	1,438.9	+1.2	-2.1	-63.4	-63.4	-19.8	+25.1	-19.1
		컴퓨터	4,667.4	+1.3	-1.3	+18.8	+18.6	-8.2	-8.2	-9.0
		미디어	683.2	+1.9	-0.5	-82.6	-82.6	-5.0	+2.8	-6.9
		통신	1,864.2	+0.8	-2.7	-52.6	-52.6	-13.0	-23.4	-11.8
		은행	3,920.4	-1.2	-2.5	-0.2	-0.4	+2.6	+19.3	+6.0
		증권/보험	1,953.1	+1.0	-1.8	-50.3	-50.4	-13.4	+5.6	-14.0
		자동차	5,315.2	+1.9	-0.7	+35.2	+35.0	-9.8	+42.9	-6.9
		기계장비	1,506.5	+1.3	-3.2	-61.7	-61.7	-5.6	+30.6	-2.0

Bloomberg, 키움증권 리서치센터

2021년 4월 14일 마감기준





China Market Summary Table

키움증권



분류	이름	지수	1D(%)	1W(%)	2W(%)	1M(%)	3M(%)	1Y(%)	YTD(%)
Shanghai Sector Index	Financial	5,365.8	-0.6	-2.1	-3.3	-5.5	-4.4	+9.9	-2.0
	Industrial	2,535.8	+0.7	-4.4	-3.0	-1.1	-11.0	+30.7	-3.7
	Consumer Goods	18,346.4	+1.4	+1.1	+2.9	+10.0	-11.1	+60.8	-6.8
	Energy	1,192.9	+0.8	-0.3	-0.6	-4.2	+6.0	+13.0	+7.1
	Basic Materials	2,684.6	+1.2	-2.2	+0.6	-6.7	-1.3	+45.4	+6.5
	Consumer Services	3,815.4	+3.0	-2.2	-0.1	+2.9	-3.2	+80.9	+2.0
	Utilities	1,951.5	+0.1	-2.5	-3.3	-0.5	+5.9	+12.5	+5.7
	Health Care	9,544.5	-0.1	-1.8	-0.1	+6.4	-6.8	+28.3	-5.7
	Telecommunication	2,822.7	+0.4	-3.3	-2.3	-0.4	-10.1	-11.2	-4.3
	Technology	4,257.3	+0.7	-2.4	+3.2	+5.0	-15.6	-1.0	-10.4
Shenzen Sector Index	Manufacturing	2,725.7	+1.7	-1.3	+0.7	+2.8	-7.5	+34.6	-5.0
	IT	1,668.0	+1.4	-1.1	+1.0	+3.9	-4.9	-14.0	-7.7
	Financials	1,344.5	+1.1	-2.1	-1.9	-2.2	-9.2	+29.5	-6.5
	Real Estates	2,455.8	+1.3	-1.9	-0.5	-2.1	+0.6	+3.8	+0.6
	Agricultures	1,713.1	-1.2	-2.4	-0.6	-3.2	+4.2	+0.9	+5.7
	Wholesale & Retail	1,432.7	+2.5	-0.8	+0.6	+1.6	+3.9	+1.8	+0.2
	Transportaion	1,201.7	+0.3	-12.3	-12.0	-16.8	-15.3	+11.9	-17.1
	Utilities	844.7	-1.0	-5.5	-4.5	+5.6	+12.1	+37.0	+7.8
	Business Service	1,244.8	+3.0	-0.3	+2.0	-1.6	-3.3	+36.7	-5.2
	Media	994.7	+2.4	-1.6	+0.6	+1.2	-5.0	+13.4	-3.2
	Construction	1,120.7	+1.5	-2.1	-1.2	+4.3	+10.4	+6.9	+2.0
	Mining	1,882.6	+1.5	-1.6	-1.4	-5.5	-2.8	+6.7	-7.4
	R&D	2,550.9	+0.2	+0.2	+1.5	+15.4	+7.7	+35.8	+8.1
	Environmental Products	765.2	+1.1	-1.4	-3.1	-1.5	+9.1	-3.9	+3.7
SHIBOR 금리	SHIBOR O/N	1.810	+1.6	-0.8	-14.8	-19.4	+8.1	+82.1	+65.6
	SHIBOR 1W	2.063	+0.1	+6.4	-8.4	-9.3	+2.5	+20.9	-13.4
	SHIBOR 1M	2.503	-0.2	-1.1	-1.5	-2.5	+4.1	+85.0	-7.4
	SHIBOR 3M	2.603	-0.1	-0.6	-1.2	-3.9	+0.8	+78.3	-5.6
	SHIBOR 6M	2.798	+0.0	+0.1	+0.0	-1.6	+3.7	+79.8	-1.4
	SHIBOR 9M	2.902	-0.0	-0.5	-1.3	-3.2	+3.8	+76.5	-1.3
	SHIBOR 1Y	3.042	-0.3	-0.8	-1.2	-1.9	+6.2	+75.5	+1.4
국고채 금리	국고채 1년물	2.497	+0.0	-0.8	-2.2	-3.0	+15.8	+107.9	-0.7
	국고채 2년물	2.620	-1.5	-2.2	-2.6	-4.4	+3.6	+67.9	-4.4
	국고채 3년물	2.981	-1.6	-2.0	-1.8	-3.2	+3.3	+45.6	+1.6
	국고채 7년물	3.169	-0.7	-1.2	-1.3	-2.8	+1.1	+23.9	+1.1
	국고채 10년물	1.810	+1.6	-0.8	-14.8	-19.4	+8.1	+82.1	+65.6
Repo 금리	Repo 익일물	1.802	+1.2	-0.4	-14.0	-19.0	+8.0	+86.6	+63.8
	Repo 7일물	2.035	+0.6	+6.4	-11.0	-11.4	+4.4	+45.9	-17.2
FX Market	달러 인덱스	91.852	-0.3	-0.5	-1.5	+0.2	+1.7	-7.5	+2.4
	달러-위안 역내환율	6.5441	-0.1	+0.1	-0.4	+0.5	+1.2	-7.2	+0.3
	달러-위안 역외환율	6.5436	-0.1	+0.0	-0.4	+0.7	+1.2	-7.2	+0.6
	달러-위안 고시환율	6.5362	-0.1	-0.0	-0.5	+0.5	+1.0	-7.2	+0.2
	원-위안 환율	171.827	+0.1	+0.4	-0.4	-1.6	+1.5	-0.5	+3.1

Bloomberg, 키움증권 리서치센터

2021년 4월 14일 마감기준



[Compliance Notice]

- 당사는 동 자료를 기관투자자 또는 제3자에게 사전 제공한 사실이 없습니다.
- 동 자료에 게시된 내용들은 본인의 의견을 정확하게 반영하고 있으며, 외부의 부당한 압력이나 간섭없이 작성되었음을 확인합니다.

[고지사항]

- 본 조사분석자료는 당사의 리서치센터가 신뢰할 수 있는 자료 및 정보로부터 얻은 것이나, 당사가 그 정확성이나 완전성을 보장할 수 없고, 통지 없이 의견이 변경될 수 있습니다.
- 본 조사분석자료는 유가증권 투자를 위한 정보제공을 목적으로 당사 고객에게 배포되는 참고자료로서, 유가증권의 종류, 종목, 매매의 구분과 방법 등에 관한 의사결정은 전적으로 투자자 자신의 판단과 책임하에 이루어져야 하며, 당사는 본 자료의 내용에 의거하여 행해진 일체의 투자행위 결과에 대하여 어떠한 책임도 지지 않으며 법적 분쟁에서 증거로 사용 될 수 없습니다.
- 본 조사 분석자료를 무단으로 인용, 복제, 전시, 배포, 전송, 편집, 번역, 출판하는 등의 방법으로 저작권을 침해하는 경우에는 관련법에 의하여 민·형사상 책임을 지게 됩니다.

