

# Hong Rok-ki's China Times

# “HONG CHA TIMES”

홍차타임즈

2021년 4월 14일

## China Market Daily

### ■ Info. Guide

P1 Market Comment

P2 주식시장 동향

P3 일간 상승률 상위 종목

P3 경제/주식 뉴스

P4 Market  
Summary Table

키움증권 글로벌 리서치  
China Equity/Strategist  
홍록기 02-3787-4733  
RA  
조소정 02-3787-3693

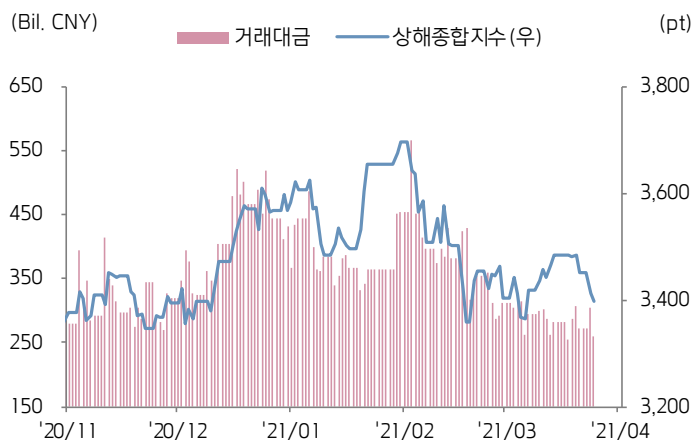
- 4/13일 기준, 상해종합: 3,396.5(-0.5%), 심천종합: 2,187.6(-0.1%), ChiNext: 2,742.9(+0.8%)
- 고시 기준환율: 달러 대비 6.5454위안 (0.2% 절상), 역내/외 위안화 환율: 6.5483/6.5480 위안
- 전날 중국증시는 무역지표 호조에도 불구하고 혼조세
- 3월 무역지표는 상대적 빠른 경기 회복과 기저효과 영향으로 전년동기대비 대폭 상승
- 그러나 반독점법 강화 및 미-중 갈등 우려로 투자심리 위축됨
- 12일, 중국 시장관리총국은 인력과 예산을 늘려 IT기업들의 반독점 행위 단속 강화 발표
- 조 바이든 대통령은 중국이 반도체 공급망에 대한 공격적인 계획을 갖고 있다는 서한을 공개
- 인민은행은 7일물 역환매조건부채권을 통해 100억 위안 단기유동성 공급
- 같은 날 만기도래 100억 위안으로 순공급 유동성 없음
- 전일 경제지표 발표
- 3월 수출/입: YoY+30.6%/+38.1% (예상: YoY+38.0%/+24.4%, 이전: YoY+154.9%/+17.3%)
- 3월 무역수지: 138.0억 달러 (예상: 520.0억 달러, 이전: 378.8억 달러)



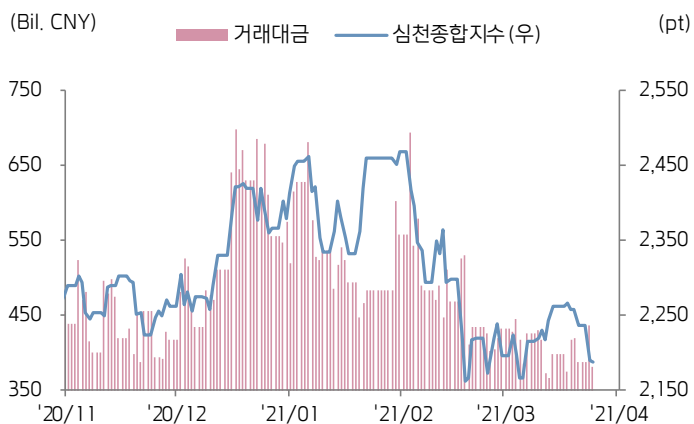


# 주식 시장 동향 (기준일: 4월 13일)

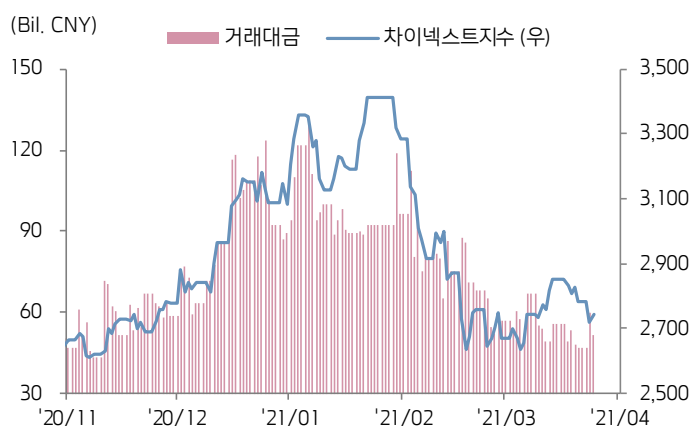
## 상해종합지수(上证指数)



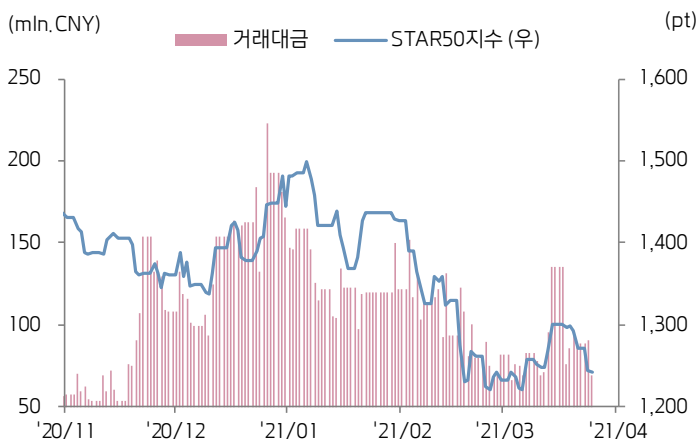
## 심천종합지수(深证综指)



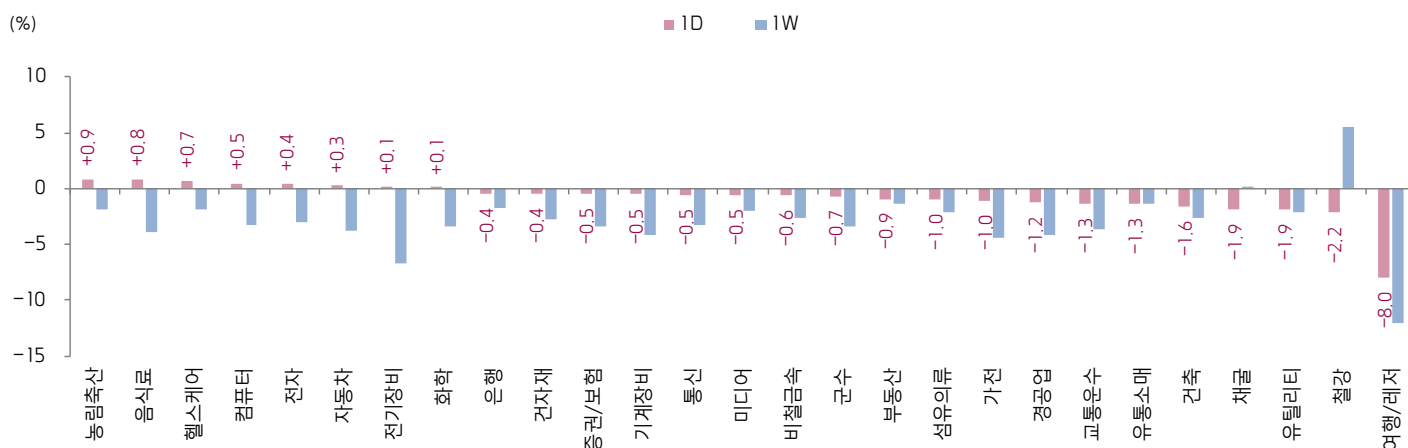
## Chinext 지수



## STAR 50 지수



## 본토 A주 업종별 수익률 1D/1W



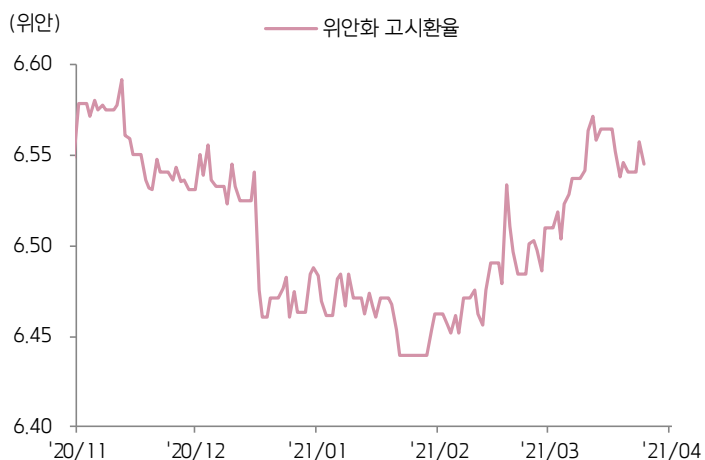
(출처: Wind, Bloomberg, 키움증권)



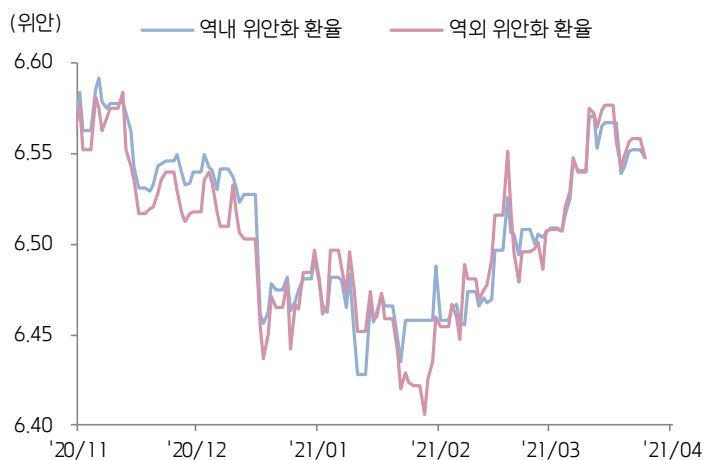


# 환율 금리 동향 (기준일: 4월 13일)

## 위안화 고시 환율



## 역내/외 위안화 환율



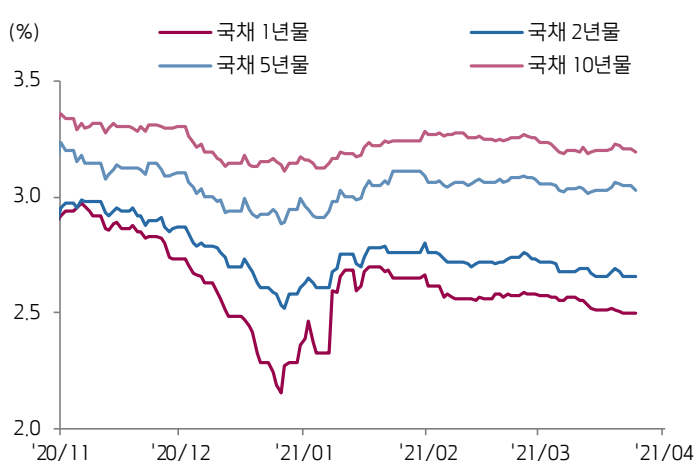
## 원/위안 환율



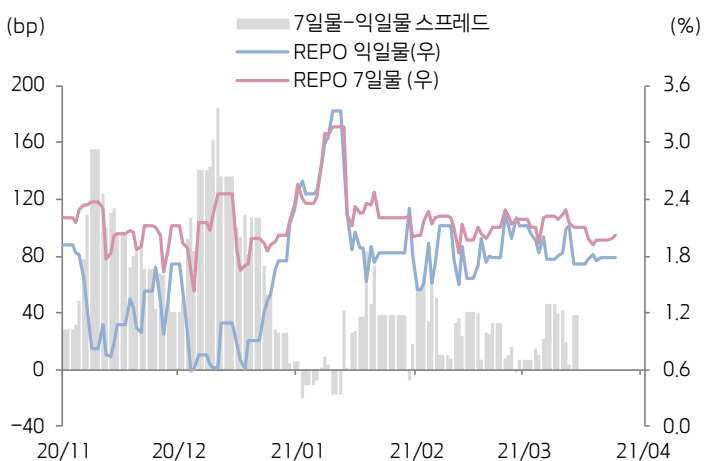
## Shibor O/N 금리



## 중국 국고채 금리



## Repo 금리



(출처: Bloomberg, 키움증권)







## 일간 상승률 상위 종목 Top5

후강통					선강통				
종목코드	종목명	업종	시가총액	등락률(%)	종목코드	종목명	업종	시가총액	등락률(%)
600200	장쑤 우총 산업	건강관리	4,631	9.98	000917	후난 전광 전매	커뮤니케이션 서비스	7,102	10.11
600814	항저우 제바이 그룹	자유소비재	4,748	9.93	002168	선전시 후이청 신식 과기	산업재	3,673	10.10
600779	쓰촨 스웰펀	필수소비재	43,153	9.89	002321	허난 화잉 농업개발	필수소비재	1,923	10.09
600393	광저우 웨타이 그룹	부동산	5,123	9.78	002095	저장 네트선	산업재	3,975	10.00
600197	신장 일리터 산업	필수소비재	10,179	8.13	002474	푸젠 룽지 소프트웨어	정보기술	3,914	9.97

(단위: 백만 위안 / 기준일: 4월 13일 / Bloomberg, 키움증권 리서치센터)



## ECONOMY

## 중국 경제 주요 뉴스

- PBOC, 은보감회, CSRC, 앤트그룹 담당자와 면담 진행. 모바일 결제 사업 내 불공정 경쟁 및 정보 독점을 금지, 아울러 금융지주 회사로 개편하도록 요구. 감독관리 규정 준수, 주요 펀드 상품 내 유동성 리스크 통제 등을 강조.
- PBOC, 1분기 금융 데이터 기자회견 개최. 가계 대출 증가율 증가세 유지 전망. 유동성은 합리적이고 충분한 수준으로 유지할 계획.
- 국가신문판공실, 기자회견 개최. 하이난 자유무역항 관련 프로젝트 제안, 하이난을 REITs 시범 운영 지역으로 선정할 것을 검토. 하이난 주민에 대한 수입 상품 '무관세' 정책 출범 가속화에 대해 언급.
- CBIRC, 5대 국유은행에게 올해 보혜영세기업 대출을 전년대비 30% 이상 확대하도록 요구
- 3월 말 기준, 중국 사모펀드 규모 17.22조 위안으로 전월대비 +0.34% 증가, 그중 사무주식형 펀드, 사모지분투자 펀드의 규모는 각각 4.45조, 9.96조 위안으로 MoM+1.29%, MoM+0.03% 증가
- 중국신동원, 3월 중국 스마트폰 출하량은 3,610만 대로 전년동기대비 +65.9% 증가, 그 중 5G 스마트폰 출하량은 2,749.8만 대로 76.2%



## STOCK

## 중국 주식 주요 뉴스

- 통웨이 (600438.CH), 1분기 매출액 및 순이익은 각각 106억, 8.5억으로 YoY+36%, +146%증가
- BOE Tech. (000725.CH), 1분기 순이익은 50억~52억 위안으로 전년동기대비 +782%~ +818% 증가 전망
- 샤오미 (1810.HK), 칭화대 스마트 산업 연구원에 "Xiaomi AI 스마트 혁신 연구 기금" 설립. AI/로봇/헬스케어 등 분야 내 기술 연구 지원 계획
- TCL (000100.CH), 1분기 순이익은 30.5억~34.2억 위안으로 전년동기대비 10.3~11.6배 성장 전망

(기준일: 4월 13일 / 출처: 초상증권, 키움증권 리서치센터)





# China Market Summary Table

키움증권



분류		이름	지수	1D(%)	1W(%)	2W(%)	1M(%)	3M(%)	1Y(%)	YTD(%)
China Index	본토	상해종합	3,396.5	-0.5	-2.5	-1.7	-1.6	-5.6	+22.0	-2.2
		선전종합	2,187.6	-0.1	-3.5	-1.9	-1.5	-8.6	+28.1	-6.1
		CSI 300	4,939.6	-0.2	-3.9	-3.0	-4.0	-11.4	+31.6	-5.2
	역외	홍콩항생	28,497.3	+0.2	-1.5	-0.3	-0.8	+0.9	+17.3	+4.6
		홍콩항생종합	4,442.5	-0.3	-2.6	-0.9	-1.9	-0.6	+32.2	+3.4
		홍콩항생중국기업	10,850.5	-0.2	-3.3	-1.5	-2.9	-3.0	+10.6	+1.0
	기술주	홍콩항생테크	8,038.8	-1.6	-6.2	-1.7	-4.9	-7.3	+71.1	-4.6
		과창판50	1,241.4	-0.2	-4.3	-0.6	-1.6	-11.8	-	-10.9
		차이넥스트	2,742.9	+0.8	-3.1	-1.0	-0.5	-12.4	+42.6	-7.5
China A Sector Index	중국 A주 업종별 지수	농림축산	3,910.3	+0.9	-1.9	-1.3	-3.0	-3.6	+3.7	-0.1
		채굴	2,581.4	-1.9	+0.0	-34.8	-36.0	+5.7	+22.9	+4.0
		화학	3,740.3	+0.1	-3.4	-5.6	-7.2	-2.4	+46.4	+2.5
		철강	2,812.4	-2.2	+5.5	-29.0	-30.2	+22.1	+44.7	+25.7
		비철금속	4,055.5	-0.6	-2.6	+2.4	+0.6	-6.1	+50.2	-0.9
		전자	4,431.7	+0.4	-3.0	+11.9	+10.0	-14.3	+31.1	-6.4
		가전	9,108.1	-1.0	-4.4	+130.0	+126.0	-15.5	+33.0	-10.7
		음식료	26,732.5	+0.8	-3.9	+575.0	+563.2	-12.6	+73.0	-7.1
		섬유의류	1,799.7	-1.0	-2.2	-54.6	-55.4	+7.8	-3.7	+0.9
		경공업	2,731.9	-1.2	-4.2	-31.0	-32.2	+4.1	+29.0	+4.8
		헬스케어	11,541.1	+0.7	-1.9	+191.4	+186.3	-5.6	+26.1	-4.4
		유틸리티	2,153.2	-1.9	-2.1	-45.6	-46.6	+10.9	+16.7	+7.6
		교통운수	2,322.6	-1.3	-3.7	-41.4	-42.4	-2.8	+14.0	-2.7
		부동산	3,741.8	-0.9	-1.3	-5.5	-7.2	-0.1	-0.2	-2.2
		유통소매	3,079.5	-1.3	-1.4	-22.2	-23.6	-1.1	-2.3	-4.8
		여행/레저	12,190.7	-8.0	-12.0	+207.8	+202.5	-2.4	+125.6	-0.9
		건자재	8,174.0	-0.4	-2.7	+106.4	+102.8	-1.7	+20.2	+4.6
		건축	2,012.4	-1.6	-2.6	-49.2	-50.1	+4.8	-0.2	+4.6
		전기장비	7,687.0	+0.1	-6.8	+94.1	+90.7	-13.9	+79.0	-9.3
		군수	1,422.5	-0.7	-3.4	-64.1	-64.7	-25.3	+25.1	-20.1
		컴퓨터	4,607.9	+0.5	-3.3	+16.4	+14.3	-8.4	-6.7	-10.1
		미디어	670.7	-0.5	-2.0	-83.1	-83.4	-7.2	+4.1	-8.6
		통신	1,849.7	-0.5	-3.2	-53.3	-54.1	-12.8	-21.9	-12.5
		은행	3,967.0	-0.4	-1.7	+0.2	-1.6	+3.7	+22.2	+7.3
		증권/보험	1,934.4	-0.5	-3.4	-51.2	-52.0	-16.2	+6.8	-14.8
		자동차	5,215.5	+0.3	-3.7	+31.7	+29.4	-13.6	+43.2	-8.6
		기계장비	1,487.7	-0.5	-4.2	-62.4	-63.1	-8.1	+30.9	-3.2

Bloomberg, 키움증권 리서치센터

2021년 4월 13일 마감기준





# China Market Summary Table

분류	이름	지수	1D(%)	1W(%)	2W(%)	1M(%)	3M(%)	1Y(%)	YTD(%)
Shanghai Sector Index	Financial	5,399.9	-0.4	-2.1	-2.9	-5.0	-4.5	+12.5	-1.4
	Industrial	2,517.3	-0.8	-4.9	-4.3	-3.5	-14.2	+31.7	-4.4
	Consumer Goods	18,098.8	+0.8	-2.4	+0.7	+4.4	-13.8	+61.5	-8.1
	Energy	1,183.3	-1.5	-0.4	-1.8	-3.0	+4.2	+13.4	+6.3
	Basic Materials	2,652.4	-0.2	-2.3	-2.6	-9.0	-4.2	+46.6	+5.2
	Consumer Services	3,704.0	-2.3	-5.7	-3.7	-1.8	-8.9	+78.5	-0.9
	Utilities	1,950.2	-1.6	-1.9	-2.0	-1.1	+5.5	+13.4	+5.7
	Health Care	9,550.5	+0.8	-1.7	-0.8	+2.7	-8.1	+30.5	-5.7
	Telecommunication	2,811.2	+0.2	-4.1	-2.1	-2.7	-8.4	-8.8	-4.7
	Technology	4,227.5	-0.2	-3.0	+2.4	+0.9	-15.4	+1.6	-11.0
Shenzen Sector Index	Manufacturing	2,680.5	+0.2	-3.5	-1.7	-1.4	-10.6	+35.5	-6.6
	IT	1,645.2	+0.4	-2.8	+0.3	+0.4	-5.9	-12.3	-8.9
	Financials	1,329.5	-0.3	-3.5	-3.7	-3.8	-12.4	+30.3	-7.5
	Real Estates	2,424.5	-1.2	-2.0	-3.4	-3.3	-0.2	+4.0	-0.7
	Agricultures	1,733.9	+1.2	-1.6	-0.1	-4.3	+1.8	+3.1	+7.0
	Wholesale & Retail	1,397.7	-1.3	-3.5	-1.5	-0.8	+1.8	+0.7	-2.2
	Transportaion	1,198.4	-1.3	-13.0	-13.3	-18.0	-16.5	+12.7	-17.3
	Utilities	852.9	-3.6	-2.9	-2.3	+6.1	+12.3	+39.6	+8.8
	Business Service	1,208.4	-2.0	-2.5	-3.3	-4.8	-6.5	+36.9	-8.0
	Media	971.0	-3.3	-4.1	-1.5	-0.5	-6.9	+13.3	-5.5
	Construction	1,104.7	-1.3	-3.0	-1.3	+3.3	+8.9	+6.8	+0.6
	Mining	1,854.5	-1.6	-2.4	-3.7	-5.9	-6.2	+7.5	-8.8
	R&D	2,545.1	+0.0	+2.3	+3.0	+12.7	+6.7	+38.5	+7.8
	Environmental Products	756.8	-0.0	-1.5	-1.9	-0.5	+9.4	-3.1	+2.6
SHIBOR 금리	SHIBOR O/N	1.781	-0.6	+0.9	-2.4	-0.3	+27.1	+29.2	+62.9
	SHIBOR 1W	2.061	+0.5	+0.8	-7.8	-3.4	+3.1	+11.3	-13.4
	SHIBOR 1M	2.508	-0.1	-1.0	-1.3	-2.1	+4.0	+83.7	-7.2
	SHIBOR 3M	2.605	-0.1	-0.9	-1.3	-4.2	+0.6	+75.4	-5.5
	SHIBOR 6M	2.798	+0.0	+0.0	-0.0	-1.8	+3.7	+77.2	-1.4
	SHIBOR 9M	2.903	-0.2	-0.7	-1.4	-3.2	+3.7	+74.0	-1.2
	SHIBOR 1Y	3.051	-0.1	-0.7	-1.0	-1.6	+6.3	+73.5	+1.7
국고채 금리	국고채 1년물	2.497	+0.0	-0.6	-2.3	-3.0	+14.0	+107.9	-0.7
	국고채 2년물	2.660	+0.0	+0.0	-1.1	-2.9	+3.1	+73.9	-2.9
	국고채 3년물	3.028	-0.6	-0.0	-0.4	-1.7	+3.2	+47.1	+3.2
	국고채 7년물	3.191	-0.6	-0.3	-0.1	-2.1	+1.3	+25.5	+1.8
	국고채 10년물	1.781	-0.6	+0.9	-2.4	-0.3	+27.1	+29.2	+62.9
Repo 금리	Repo 익일물	1.782	+0.0	+0.8	-2.4	-0.3	+27.8	+33.2	+61.9
	Repo 7일물	2.023	+1.8	+2.2	-9.8	-4.2	+5.4	+14.2	-17.6
FX Market	달러 인덱스	92.138	-0.0	-0.5	-0.9	+0.5	+2.3	-7.4	+2.7
	달러-위안 역내환율	6.5483	-0.1	-0.3	-0.3	+0.6	+1.3	-6.9	+0.4
	달러-위안 역외환율	6.5480	-0.2	-0.1	-0.4	+0.8	+1.6	-7.1	+0.6
	달러-위안 고시환율	6.5454	-0.2	-0.1	-0.3	+0.9	+1.3	-6.9	+0.3
	원-위안 환율	171.717	+0.4	-0.0	-0.5	-1.6	+1.0	-0.0	+3.1

Bloomberg, 키움증권 리서치센터

2021년 4월 13일 마감기준



**[Compliance Notice]**

- 당사는 동 자료를 기관투자자 또는 제3자에게 사전 제공한 사실이 없습니다.
- 동 자료에 게시된 내용들은 본인의 의견을 정확하게 반영하고 있으며, 외부의 부당한 압력이나 간섭없이 작성되었음을 확인합니다.

**[고지사항]**

- 본 조사분석자료는 당사의 리서치센터가 신뢰할 수 있는 자료 및 정보로부터 얻은 것이나, 당사가 그 정확성이나 완전성을 보장할 수 없고, 통지 없이 의견이 변경될 수 있습니다.
- 본 조사분석자료는 유가증권 투자를 위한 정보제공을 목적으로 당사 고객에게 배포되는 참고자료로서, 유가증권의 종류, 종목, 매매의 구분과 방법 등에 관한 의사결정은 전적으로 투자자 자신의 판단과 책임하에 이루어져야 하며, 당사는 본 자료의 내용에 의거하여 행해진 일체의 투자행위 결과에 대하여 어떠한 책임도 지지 않으며 법적 분쟁에서 증거로 사용 될 수 없습니다.
- 본 조사 분석자료를 무단으로 인용, 복제, 전시, 배포, 전송, 편집, 번역, 출판하는 등의 방법으로 저작권을 침해하는 경우에는 관련법에 의하여 민·형사상 책임을 지게 됩니다.

