

Hong Rok-ki's China Times

“HONG CHA TIMES”

홍차타임즈

2021년 4월 13일

China Market Daily

■ Info. Guide

P1 Market Comment

P2 주식시장 동향

P3 일간 상승률 상위 종목

P3 경제/주식 뉴스

P4 Market
Summary Table

키움증권 글로벌 리서치
China Equity/Strategist
홍록기 02-3787-4733
RA
조소정 02-3787-3693

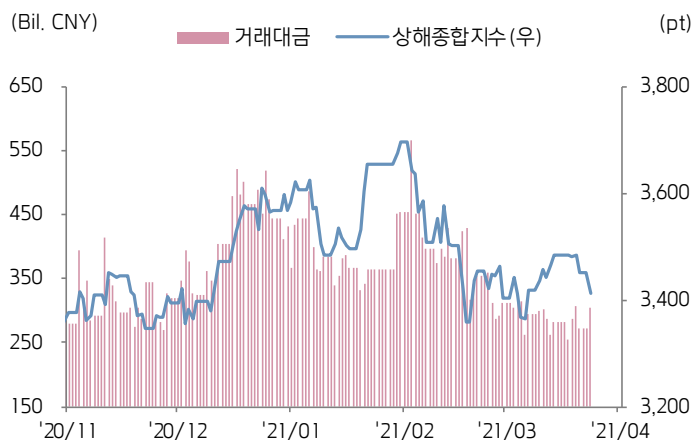
- 4/12일 기준, 상해종합: 3,412.9(-1.1%), 심천종합: 2,188.9(-2.1%), ChiNext: 2,720.0(-2.3%)
- 고시 기준환율: 달러 대비 6.5578위안 (0.3% 절하), 역내/외 위안화 환율: 6.5526/6.5584 위안
- 전날 중국증시는 규제 우려와 COVID-19 백신 효과 논란으로 하락
- 중국 시장관리총국은 인력과 예산을 늘려 IT기업들의 반독점 행위 단속 강화 발표
- 10일, 알리바바는 반독점법 위반으로 182억 위안 규모 벌금을 부과 받음
- 아울러 미국 상무부도 중국 슈퍼 컴퓨팅 업체들을 제재 리스트에 올림
- 한편 질병관리센터 수장 가우푸 주임은 인터뷰에서 중국 백신 효과가 높지 않다고 발언
- 인민은행은 7일물 역환매조건부채권을 통해 100억 위안 규모 단기 유동성 공급
- **전일 경제지표 발표**
- 3월 사회용자총액: 3조 3,400억 위안 (예상치: 3조 7,000억 위안, 이전치: 1조 7,100억 위안)
- 3월 신규위안화대출: 2조 7,300억 위안 (예상치: 2조 3,000억 위안, 이전치: 1조 3,600억 위안)
- 3월 통화공급 M2: YoY+9.4% (예상치: YoY+9.5%, 이전치: YoY+10.1%)
- **금일 경제지표 발표 예정**
- 3월 수출/입 (예상치: YoY+38.0%/+24.6%, 이전치: YoY+18.1%/+6.5%)
- 3월 무역수지 (예상치: 520억 달러, 이전치: 781.7억 달러)



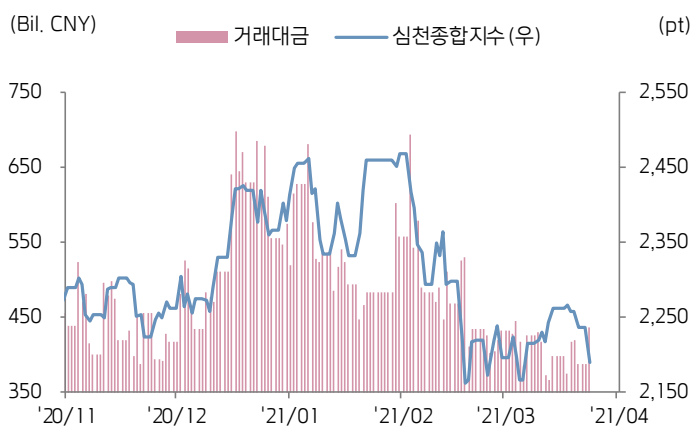


주식 시장 동향 (기준일: 4월 12일)

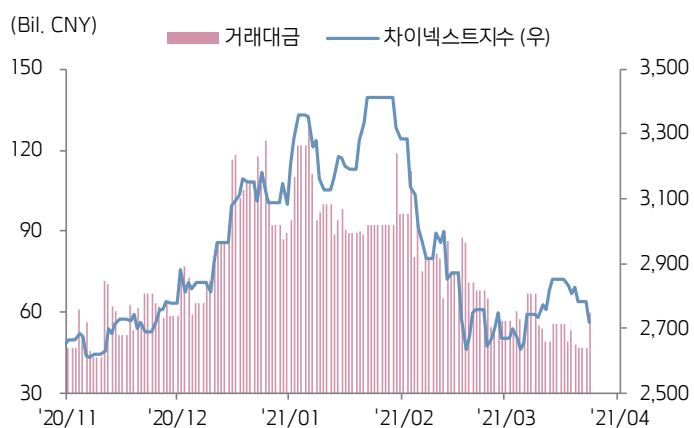
상해종합지수(上证指数)



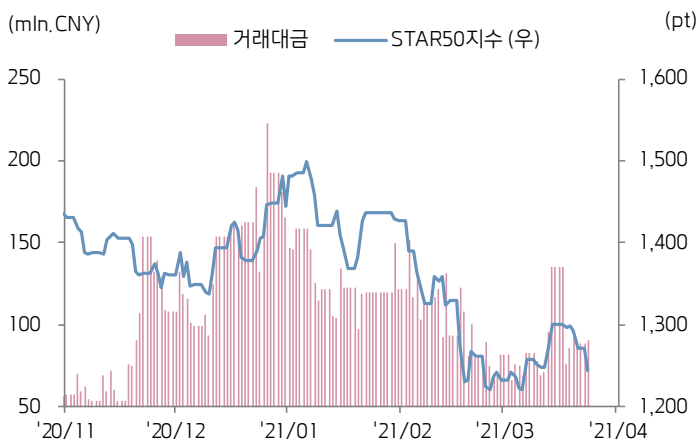
심천종합지수(深证综指)



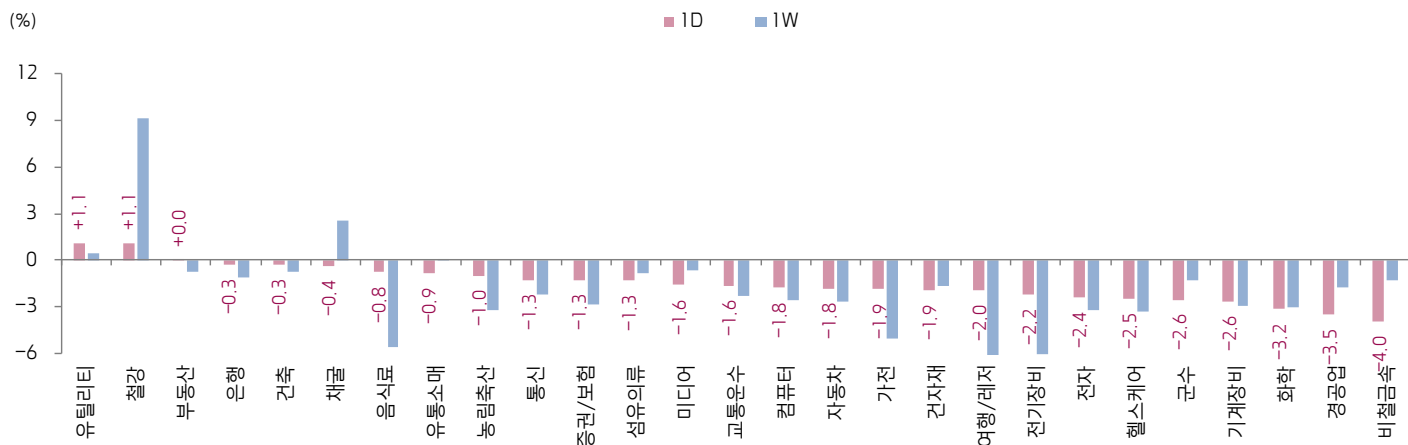
Chinext 지수



STAR 50 지수



본토 A주 업종별 수익률 1D/1W



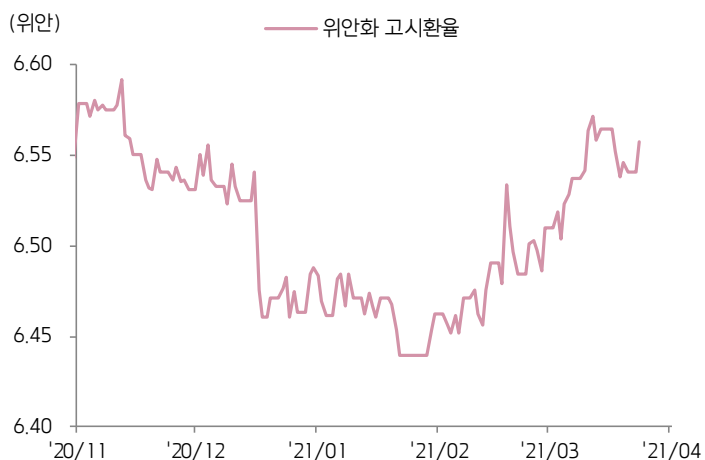
(출처: Wind, Bloomberg, 키움증권)



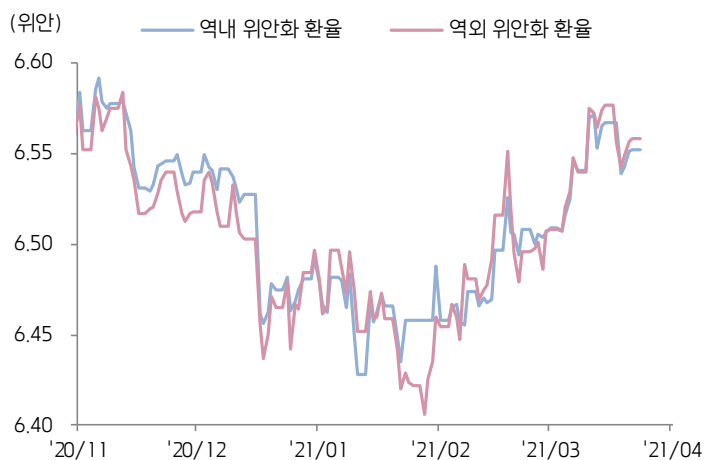


환율 금리 동향 (기준일: 4월 12일)

위안화 고시 환율



역내/외 위안화 환율



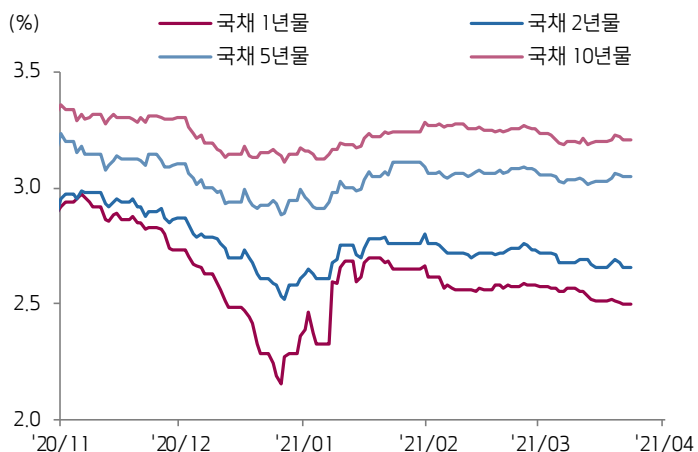
원/위안 환율



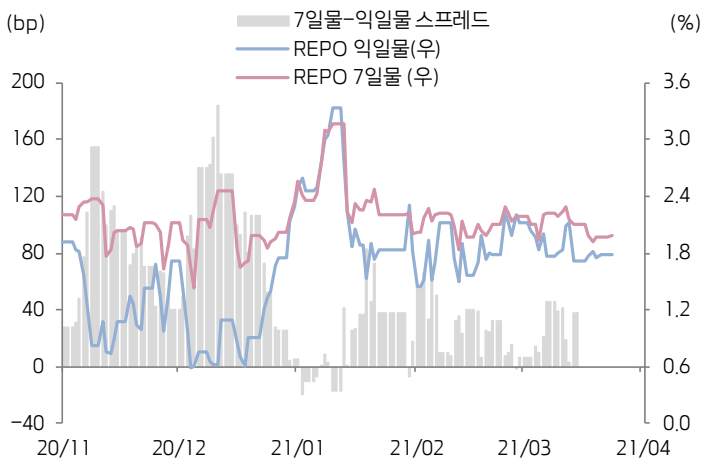
Shibor O/N 금리



중국 국고채 금리



Repo 금리



(출처: Bloomberg, 키움증권)





일간 상승률 상위 종목 Top5

후강통					선강통				
종목코드	종목명	업종	시가총액	등락률(%)	종목코드	종목명	업종	시가총액	등락률(%)
600200	장쑤 우충 산업	건강관리	4,210	10.06	000667	마이홈 부동산 개발 그룹	부동산	5,057	10.22
603169	Lanzhou LS Heavy Equipment Co	산업재	5,194	10.02	000793	화원 전매투자집단	커뮤니케이션 서비스	6,271	10.18
600814	항저우 제바이 그룹	자유소비재	4,319	10.02	002348	광둥 가오러	자유소비재	2,681	10.12
600292	SPIC 위안다 환경보호	산업재	6,434	10.01	002321	허난 화잉 농업개발	필수소비재	1,747	10.10
600779	쓰촨 스웰펀	필수소비재	39,270	10.00	000761	번강판재	소재	15,407	10.08

(단위: 백만 위안 / 기준일: 4월 12일 / Bloomberg, 키움증권 리서치센터)



ECONOMY 중국 경제 주요 뉴스

- 통화순 데이터에 따르면, 4/9일 장 마감 기준 A주 415개 상장사 1분기 잠정실적을 발표한 가운데, 390개 (90% 이상) 개 기업이 흑자를 기록, 이 중 206개 기업의 순이익 전년동기대비 증가율 100% 상회
- CAAM, 1분기 신에너지자동차 생산량 및 판매량 각각 53.3만 대, 51.5만대로 YoY+320%, YoY+280% 증가. 판매량은 '20년 4분기 대비 23% 증가
- 국가철도그룹, 1분기 국가철도 화물 발송량은 전년동기대비 12% 증가



STOCK 중국 주식 주요 뉴스

- 알리바바 (9988.HK, BABA.US), 시장감독총국은 동사의 반독점행위와 관련하여 182.28억 위안 규모의 과징금을 부과. 이는 중국 당국이 부과한 과징금 주 역대 최대 규모
- SF Holdings (002352.CH), 동사 이사장은 2분기에는 적자를 기록하지 않을 것이나 연간 순이익이 전년동기 수준에는 이르지 못할 것으로 언급.
- Unigroup, 공신부와 MOU체결하고 함께 통신, 제도업, 자도차, 소비 등 분야 기술 및 산업 이슈 협력 진행

(기준일: 4월 12일 / 출처: 초상증권, 키움증권 리서치센터)





China Market Summary Table



분류		이름	지수	1D(%)	1W(%)	2W(%)	1M(%)	3M(%)	1Y(%)	YTD(%)
China Index	본토	상해종합	3,412.9	-1.1	-2.1	-0.7	-1.2	-5.4	+22.0	-1.7
		선전종합	2,188.9	-2.1	-3.2	-1.3	-1.4	-9.5	+27.2	-6.0
		CSI 300	4,947.8	-1.7	-4.1	-2.0	-3.9	-11.6	+31.3	-5.1
	역외	홍콩항생	28,453.3	-0.9	-1.7	+0.4	-1.0	+0.6	+17.1	+4.5
		홍콩항생종합	4,454.4	-1.2	-2.3	+0.5	-1.6	-0.4	+32.6	+3.7
		홍콩항생중국기업	10,874.8	-0.9	-3.1	-0.6	-2.7	-3.1	+10.8	+1.3
	기술주	홍콩항생테크	8,169.5	-1.6	-4.7	+2.4	-3.4	-6.4	+73.9	-3.0
		과창판50	1,243.5	-2.2	-4.3	-0.6	-1.4	-11.5	-	-10.7
		차이넥스트	2,720.0	-2.3	-4.6	-0.5	-1.3	-14.5	+39.5	-8.3
China A Sector Index	중국 A주 업종별 지수	농림축산	3,876.8	-1.0	-3.3	-1.4	-3.8	-6.3	+0.0	-0.9
		채굴	2,630.5	-0.4	+2.5	-33.1	-34.7	+8.0	+24.5	+6.0
		화학	3,737.4	-3.2	-3.1	-4.9	-7.3	-3.0	+46.9	+2.4
		철강	2,874.6	+1.1	+9.2	-26.9	-28.7	+24.9	+48.6	+28.5
		비철금속	4,081.5	-4.0	-1.3	+3.8	+1.3	-8.0	+50.4	-0.3
		전자	4,412.8	-2.4	-3.3	+12.3	+9.5	-13.9	+27.2	-6.8
		가전	9,204.5	-1.9	-5.1	+134.2	+128.4	-14.6	+37.0	-9.7
		음식료	26,507.4	-0.8	-5.6	+574.5	+557.6	-14.0	+71.0	-7.9
		섬유의류	1,817.9	-1.3	-0.9	-53.7	-54.9	+7.0	-2.4	+1.9
		경공업	2,766.2	-3.5	-1.8	-29.6	-31.4	+3.7	+29.9	+6.2
		헬스케어	11,460.7	-2.5	-3.4	+191.6	+184.3	-7.8	+26.1	-5.1
		유틸리티	2,194.2	+1.1	+0.4	-44.2	-45.6	+13.7	+18.6	+9.7
		교통운수	2,353.3	-1.6	-2.3	-40.1	-41.6	-0.4	+14.3	-1.4
		부동산	3,777.2	+0.0	-0.8	-3.9	-6.3	+1.2	+0.6	-1.3
		유통소매	3,121.6	-0.9	+0.0	-20.6	-22.6	-0.7	-1.6	-3.5
		여행/레저	13,247.8	-2.0	-8.1	+237.1	+228.7	+1.2	+145.1	+7.7
		건자재	8,209.0	-1.9	-1.7	+108.9	+103.7	-1.1	+23.2	+5.0
		건축	2,044.7	-0.3	-0.8	-48.0	-49.3	+8.1	+1.3	+6.3
		전기장비	7,678.0	-2.2	-6.0	+95.4	+90.5	-15.7	+75.6	-9.4
		군수	1,431.9	-2.6	-1.3	-63.6	-64.5	-25.8	+25.7	-19.5
		컴퓨터	4,586.6	-1.8	-2.6	+16.7	+13.8	-10.1	-9.4	-10.5
		미디어	674.3	-1.6	-0.7	-82.8	-83.3	-7.5	+2.8	-8.1
		통신	1,859.5	-1.3	-2.2	-52.7	-53.9	-11.8	-23.5	-12.0
		은행	3,982.9	-0.3	-1.1	+1.3	-1.2	+4.0	+21.8	+7.7
		증권/보험	1,943.8	-1.3	-2.9	-50.5	-51.8	-17.2	+6.2	-14.4
		자동차	5,202.3	-1.8	-2.7	+32.4	+29.1	-13.8	+41.7	-8.9
		기계장비	1,495.2	-2.6	-2.9	-62.0	-62.9	-8.0	+32.3	-2.7

Bloomberg, 키움증권 리서치센터

2021년 4월 12일 마감기준





China Market Summary Table

키움증권



분류	이름	지수	1D(%)	1W(%)	2W(%)	1M(%)	3M(%)	1Y(%)	YTD(%)
Shanghai Sector Index	Financial	5,421.5	-0.3	-1.6	-2.0	-4.6	-4.6	+12.2	-1.0
	Industrial	2,537.7	-2.2	-3.4	-1.5	-2.7	-12.6	+32.3	-3.6
	Consumer Goods	17,963.9	-1.0	-3.9	+1.1	+3.6	-15.2	+59.4	-8.8
	Energy	1,200.7	-0.6	+1.0	-0.5	-1.6	+6.9	+14.8	+7.8
	Basic Materials	2,657.3	-3.2	-2.4	-1.4	-8.8	-4.7	+47.8	+5.4
	Consumer Services	3,789.8	-1.8	-4.3	-0.9	+0.5	-8.0	+81.3	+1.4
	Utilities	1,981.9	+1.0	-0.2	-1.3	+0.5	+9.0	+14.7	+7.4
	Health Care	9,473.5	-2.5	-3.7	+0.3	+1.9	-10.2	+30.7	-6.4
	Telecommunication	2,805.2	-0.9	-3.9	-2.7	-2.9	-7.4	-11.6	-4.9
	Technology	4,234.9	-2.1	-2.5	+2.8	+1.1	-15.4	-0.8	-10.9
Shenzen Sector Index	Manufacturing	2,674.8	-2.3	-3.6	-1.3	-1.6	-11.5	+34.5	-6.8
	IT	1,639.2	-1.9	-1.8	-1.3	-0.0	-7.4	-14.9	-9.2
	Financials	1,334.0	-2.0	-3.2	-2.9	-3.5	-13.5	+30.2	-7.2
	Real Estates	2,454.6	-0.2	-1.4	-2.1	-2.1	+1.2	+5.0	+0.6
	Agricultures	1,713.4	-0.4	-3.5	-0.7	-5.4	-1.5	-1.1	+5.8
	Wholesale & Retail	1,415.4	-1.5	-1.5	-0.9	+0.5	+1.5	+1.7	-1.0
	Transportaion	1,213.6	-5.6	-12.2	-12.0	-16.9	-16.7	+13.5	-16.3
	Utilities	885.2	+1.8	+2.0	+1.3	+10.1	+17.1	+44.5	+13.0
	Business Service	1,233.3	-1.1	-0.3	-1.0	-2.9	-6.0	+36.7	-6.1
	Media	1,003.9	-1.9	-0.8	+0.7	+2.9	-1.7	+14.4	-2.3
	Construction	1,118.9	-0.2	-0.2	-0.0	+4.6	+9.1	+8.0	+1.9
	Mining	1,884.7	-2.2	-0.2	-2.3	-4.3	-5.5	+9.6	-7.3
	R&D	2,544.7	-1.6	+1.3	+3.8	+12.6	+4.5	+39.1	+7.8
	Environmental Products	757.2	-0.4	-1.1	-4.8	-0.5	+9.0	-3.1	+2.6
SHIBOR 금리	SHIBOR O/N	1.792	+0.4	+3.3	-1.2	+0.3	+34.4	+32.8	+64.0
	SHIBOR 1W	2.050	-0.2	-4.4	-5.0	-3.9	+3.3	+13.1	-13.9
	SHIBOR 1M	2.510	-0.2	-1.2	-1.7	-2.1	+3.2	+79.3	-7.1
	SHIBOR 3M	2.608	-0.2	-1.0	-1.3	-4.1	+0.3	+73.1	-5.4
	SHIBOR 6M	2.797	+0.1	-0.1	-0.2	-1.8	+3.5	+74.2	-1.4
	SHIBOR 9M	2.909	-0.1	-0.7	-1.4	-3.0	+3.8	+70.9	-1.0
	SHIBOR 1Y	3.055	-0.1	-0.8	-0.9	-1.5	+6.1	+70.3	+1.8
국고채 금리	국고채 1년물	2.497	+0.0	-0.6	-2.7	-3.0	+11.3	+107.9	-0.7
	국고채 2년물	2.660	+0.0	+0.0	-0.7	-2.9	+2.7	+73.9	-2.9
	국고채 3년물	3.046	+0.0	+0.6	+0.4	-1.1	+3.3	+48.0	+3.8
	국고채 7년물	3.210	+0.0	+0.3	+0.4	-1.5	+1.4	+26.3	+2.4
	국고채 10년물	1.792	+0.4	+3.3	-1.2	+0.3	+34.4	+32.8	+64.0
Repo 금리	Repo 익일물	1.782	+0.1	+3.8	-0.8	-0.3	+33.7	+34.3	+61.9
	Repo 7일물	1.988	+0.8	-5.2	-8.9	-5.8	+7.2	+20.4	-19.1
FX Market	달러 인덱스	92.163	+0.0	-0.9	-0.7	+0.5	+1.9	-7.4	+2.8
	달러-위안 역내환율	6.5526	+0.0	-0.2	+0.2	+0.7	+1.1	-6.9	+0.4
	달러-위안 역외환율	6.5584	+0.0	-0.3	+0.3	+1.0	+1.2	-6.9	+0.8
	달러-위안 고시환율	6.5578	+0.3	-0.1	+0.2	+1.1	+1.2	-6.8	+0.5
	원-위안 환율	171.033	+0.0	-0.4	-1.0	-2.0	+1.0	-0.4	+2.7

Bloomberg, 키움증권 리서치센터

2021년 4월 12일 마감기준



[Compliance Notice]

- 당사는 동 자료를 기관투자자 또는 제3자에게 사전 제공한 사실이 없습니다.
- 동 자료에 게시된 내용들은 본인의 의견을 정확하게 반영하고 있으며, 외부의 부당한 압력이나 간섭없이 작성되었음을 확인합니다.

[고지사항]

- 본 조사분석자료는 당사의 리서치센터가 신뢰할 수 있는 자료 및 정보로부터 얻은 것이나, 당사가 그 정확성이나 완전성을 보장할 수 없고, 통지 없이 의견이 변경될 수 있습니다.
- 본 조사분석자료는 유가증권 투자를 위한 정보제공을 목적으로 당사 고객에게 배포되는 참고자료로서, 유가증권의 종류, 종목, 매매의 구분과 방법 등에 관한 의사결정은 전적으로 투자자 자신의 판단과 책임하에 이루어져야 하며, 당사는 본 자료의 내용에 의거하여 행해진 일체의 투자행위 결과에 대하여 어떠한 책임도 지지 않으며 법적 분쟁에서 증거로 사용 될 수 없습니다.
- 본 조사 분석자료를 무단으로 인용, 복제, 전시, 배포, 전송, 편집, 번역, 출판하는 등의 방법으로 저작권을 침해하는 경우에는 관련법에 의하여 민·형사상 책임을 지게 됩니다.

