

# 한화 주간전략



리서치센터  
투자전략팀

| 2021년 4월 9일

## Weekly Events (현지시간 기준, 실적발표일: 잠정, 청약: 마지막날 기준, 의무보유해제 비율: 해제주식수/총 발행주식수)

12일 (월)	13일 (화)	14일 (수)	15일 (목)	16일 (금)
<p>[의무보유해제] CSA코스믹 (KQ, 7.44%)</p>	<p>[유장] 태국</p> <p>[청약] 해성티파씨</p> <p>[청약] 이삭엔지니어링</p> <p>[의무보유해제] 아이비김영 (KQ, 1.27%)</p>	<p>[유장] 태국</p> <p>[수예] 쿠팡</p> <p>[의무보유해제] 삼양사 (KS, 0.23%)</p> <p>[의무보유해제] 에프앤리퍼블릭 (KQ, 3.58%)</p>	<p>[유장] 태국</p> <p>[환불] 해성티파씨</p> <p>[환불] 이삭엔지니어링</p> <p>[의무보유해제] 빅히트 (KS, 36.1%)</p> <p>[의무보유해제] 에스퓨얼셀 (KQ, 10.5%)</p>	<p>[의무보유해제] 바른손 (KQ, 42.6%)</p> <p>[의무보유해제] CSA코스믹 (KQ, 46.7%)</p> <p>[의무보유해제] 네오이문텍 (KQ, 46.3%)</p>
	<p>[상장] 오르비텍 (유증)</p>	<p>[상장] 두산중공업 (유증)</p> <p>[상장] 비즈로시스 (유증)</p>	<p>[상장] 메디코스 (신주인수권)</p> <p>[상장] 코로나이텍 (유증)</p>	<p>[상장] 센트럴바이오 (유증)</p> <p>[상장] 잉크테크 (유증)</p> <p>[상장] 장원테크 (유증)</p>
<p>[매출] MediaTek 3월 판매</p>	<p>[매출] LVMH 1분기 판매</p> <p>[매출] Just Eat Takeaway 1분기 판매</p>	<p>[실적] JP Morgan, Goldman Sachs (US)</p> <p>[실적] Wells Fargo (US)</p> <p>[실적] ABC-Mart (JP)</p>	<p>[실적] TSMC (TW)</p> <p>[실적] United Health Group(US)</p> <p>[실적] PepsiCo (US)</p> <p>[매출] L' Oreal 1분기 매출</p>	<p>[실적] Morgan Stanley (US)</p>
<p>[미] 바이든 행정부 반도체 대책 회의 - 삼성전자, GM, Intel 등</p> <p>[미] 암학회(AACR Week1, 10~15일)</p>	<p>[OPEC] 월간 원유시장보고서</p>	<p>[미] 파월 연준의장 뉴욕 이코노믹클럽 연설</p> <p>[미] 연준 베이지북</p>	<p>[한] 한국은행 금융통화위원회</p>	
<p>[일] 3월 공작기계수주</p> <p>[유] 2월 소매판매</p> <p>[미] 3월 재정수지</p>	<p>[중] 3월 수출입</p> <p>[유] 4월 ZEW 서베이 예상</p> <p>[미] 3월 CPI</p>	<p>[한] 3월 실업률</p> <p>[일] 2월 핵심기계수주</p> <p>[유] 2월 산업생산</p>	<p>[미] 3월 소매판매, 광공업생산</p>	<p>[중] 1분기 GDP</p> <p>[중] 3월 광공업생산, 고정자산투자, 소매판매</p> <p>[유] 3월 EU27 신규 차량등록</p>



## 목 차

I. 주간 자본시장 이벤트	/ 03
II. 퀀트	/ 07
III. 차트북	/ 11



## 주간 자본시장 이벤트

날짜	종목명	시가총액 (억원)	주요 내용
4/5(월)	[상장] 크로바하이텍 (유증)	462	운영 목적(50억원). 상장일 4/15로 연기
4/6(화)	[상장] 3S (유증)	1,208	시설 목적(10억원). 발행가는 2,150원. 기준 주가 10% 할인. 현재가 2,645원. 개인 11인 배정, 1년 보호 예수
	[상장] 샘코 (유증)	603	운영 목적(50억원). 발행가는 500원. 기준 주가 0% 할인. 현재 거래정지. 최대주주인 북경모터스(주) 외 기관 6곳, 개인 1인에게 배정, 1년 보호 예수
4/7(수)	[상장] 시티랩스 (유증)	883	운영, 채무상환 목적(48억원). 발행가는 838원. 기준 주가 10% 할인. 현재가는 1,160원. 이큐인베스트먼트 100% 배정, 1년 보호 예수
4/8(목)	[상장] 엠젠플러스 (유증)	973	운영 목적(39억원). 발행가는 2,000원. 기준 주가 149.1% 할인. 현재 거래정지. 최대주주 씨피홀딩스 외 기관 3곳 배정, 1년 보호 예수
	[권리확정] 매니커에프앤지 (유증)	745	시설, 채무상환, 운영 목적(285억원). 주주배정 후 일반 공모. 1주당 청약 신청 가능 주식수는 0.4643주. 구주주 청약일은 5/28~31
4/9(금)	[상장] 자이에스앤디 (신주인수권)	3,000	운영 목적(1,142억원). 신주인수권은 4/9~15 동안 거래. 예정 발행가는 9,520원, 기준 주가 15% 할인. 현재가는 11,200원
	[상장] 디에스티 (유증)	248	채무상환 목적(26억원). 발행가는 370원. 기준 주가 0% 할인. 현재 거래정지. 삼인무역(주), 사인아트산업(주), 가현산업(주) 외 개인 3인 배정. 1년 보호 예수
	[상장] 제이웨이 (유증)	67	운영 목적(10억원). 발행가는 1,945원. 기준 주가 9.9% 할인. 현재 거래정지. 최대주주 100% 배정, 1년 보호 예수

주: 시가총액 · 현재가는 4/8 기준  
 자료: Dart, 한화투자증권 리서치센터



## 주간 자본시장 이벤트

날짜	종목명	시가총액 (억원)	주요 내용
4/13(화)	[상장] 오르비텍 (유증)	2,189	운영 목적(50억원). 발행가는 4,245원. 기준 주가 10% 할인. 현재가는 9,200원. 주식회사 상진홀딩스 100% 배정, 1년 보호 예수
4/14(수)	[상장] 두산중공업 (유증)	50,201	증권 취득 목적(5,442억원). 발행가는 11,375원. 기준 주가 0% 할인. 현재가는 13,400원. 최대주주 (주)두산 100% 배정, 1년 보호 예수. 두산이 보유 중인 두산퓨얼셀 보통주와 우선주 취득 예정
	[상장] 비츠로시스 (유증)	1,279	운영 목적(17억원). 발행가는 2,090원. 기준 주가 0% 할인. 현재 거래정지. 우수정기(株), 퓨처스아이비(株) 100% 배정, 1년 보호 예수
4/15(목)	[상장] 메디코스 (신주인수권)	641	채무상환, 운영, 시설 목적(230억원). 신주인수권은 4/15~21 동안 거래. 예정 발행가는 1,070원, 기준 주가 25% 할인. 현재가는 1,465원
	[상장] 코로나이텍 (유증)	462	운영 목적(50억원). 발행가는 600원. 기준 주가 20% 할인. 현재 거래정지. 웰컴스주식 100% 배정, 1년 보호 예수
4/16(금)	[상장] 센트럴바이오 (유증)	1,422	운영 목적(63억원). 발행가는 626원. 기준 주가 10% 할인. 현재가는 2,375원. (주)에이치에프네트웍스 100% 배정, 1년 보호 예수
	[상장] 잉크테크 (유증)	1,383	운영 목적(60억원). 발행가는 5,000원. 기준 주가 7.26% 할인. 현재가는 8,630원. 미원홀딩스(株) 100% 배정, 1년 보호 예수
	[상장] 장원테크 (유증)	639	채무상환, 기타 자금 목적(78억원). 발행가는 757원. 기준 주가 10% 할인. 현재가는 888원. 최대주주 필룩스, 에스디비 조합 배정. 1년 보호 예수

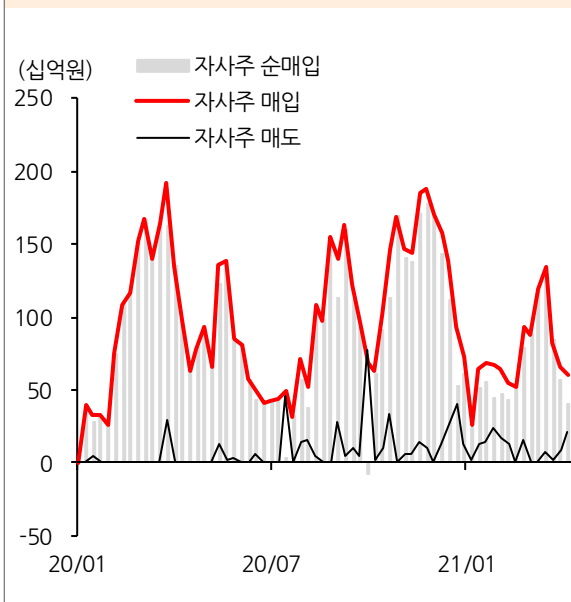
주: 시가총액 · 현재가는 4/8 기준  
자료: Dart, 한화투자증권 리서치센터



## [자본시장] 자사주 순매입, IPO + 주식전환 + 유상증자

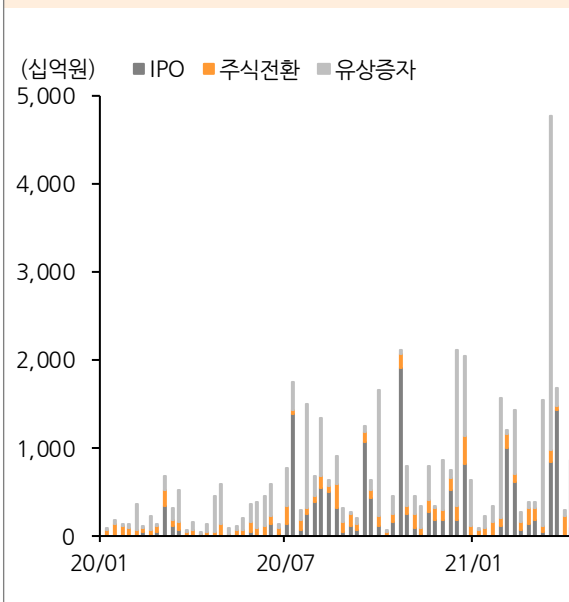
- ❖ 자사주 매입(시총 대비) 상위: 에이피티씨, 한국철강, KISCO홀딩스 등. 자사주 매도(시총 대비) 상위: 한독크린텍, 백산, 이엠텍 등
- ❖ 주간 IPO는 861억원. 엔시스 상장
- ❖ 주간 주식전환 금액은 777억원. 두산인프라코어(165억원), 이스트소프트(100억원), 내추럴엔도텍(90억원) 등
- ❖ 주간 유상증자 금액(납입일 기준)은 7,012억원. 두산중공업(5,442억원), 티웨이항공(800억원), 위지웍스튜디오(450억원) 등

주간 자사주 순매입, 396억원



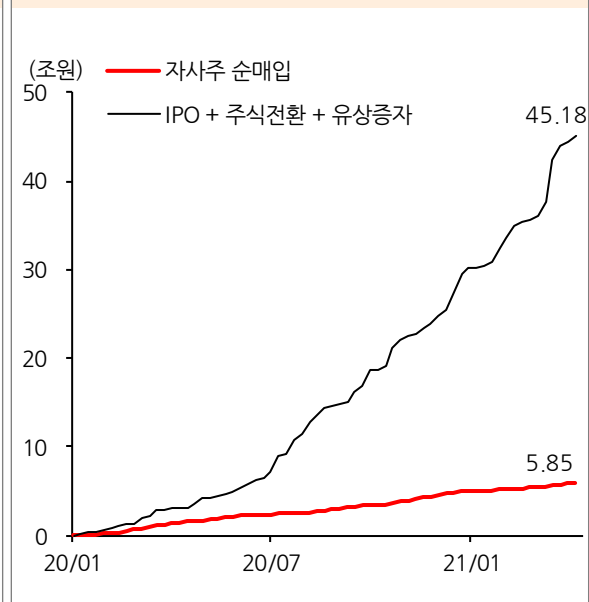
주1: 20/1/1~21/4/7 기준  
주2: 자사주 매입(매도) = 직접 매수(매도) + 신탁 매수(매도)  
자료: WISEfn, 인포맥스, 한화투자증권 리서치센터

주간 IPO + 주식전환 + 유상증자, 8,651억원



주1: 20/1/1~21/4/7 기준, SPAC 제외  
주2: IPO = 공모가 x 유동주식 수, 주식전환 = CB 전환 + BW 행사  
자료: WISEfn, 인포맥스, 한화투자증권 리서치센터

누적 자사주 순매입, IPO + 주식전환 + 유상증자

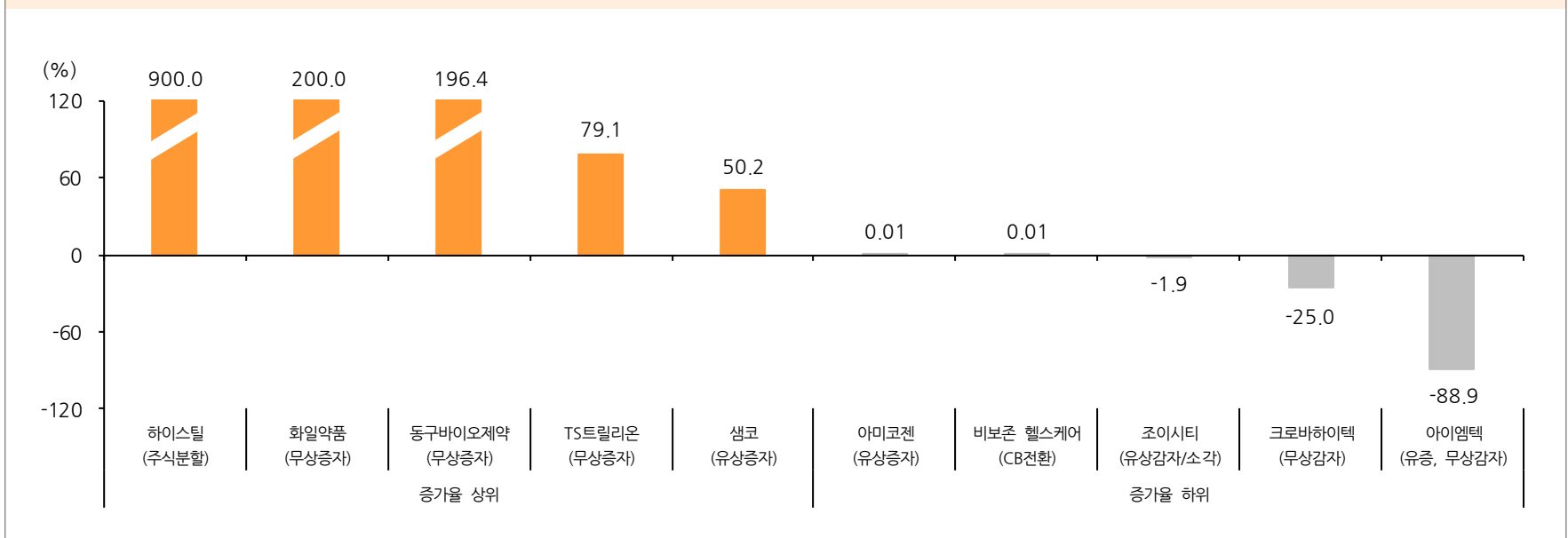


주: 20/1/1~21/4/7 기준  
자료: WISEfn, 인포맥스, 한화투자증권 리서치센터



## [자본시장] 상장 주식 수 변동 종목

상장 주식 수 변동 종목 (전주 대비)



주1: 주간(4/2~4/8) 기준

주2: 주식전환은 전환우선주의 보통주 전환

자료: 인포맥스, 한화투자증권 리서치센터



[퀀트]

안현국 | [hg.ahn@hanwha.com](mailto:hg.ahn@hanwha.com) | 3772-7646

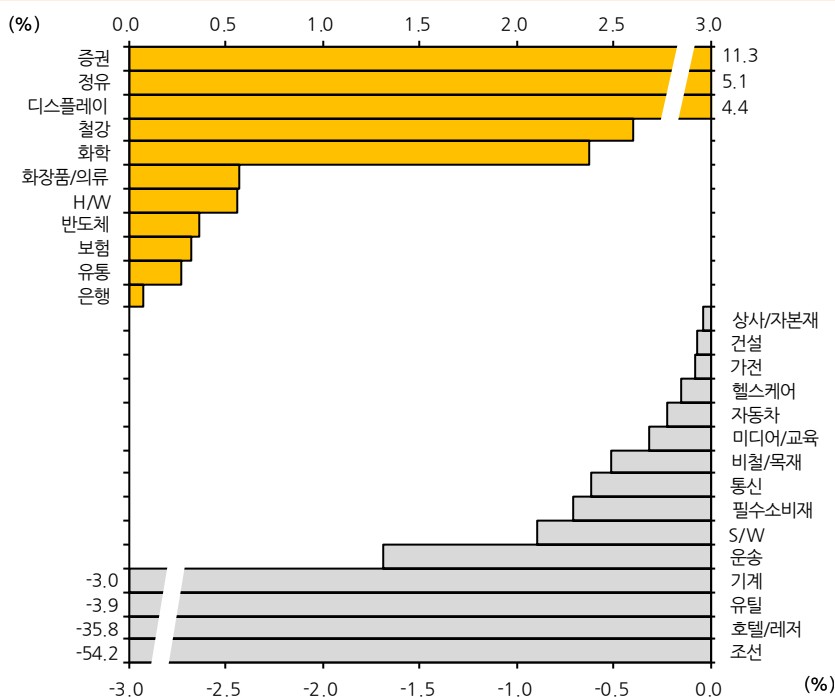
# 퀀트



# KOSPI 2021년 연간 순이익 예상치 전주 대비 0.5% 상향

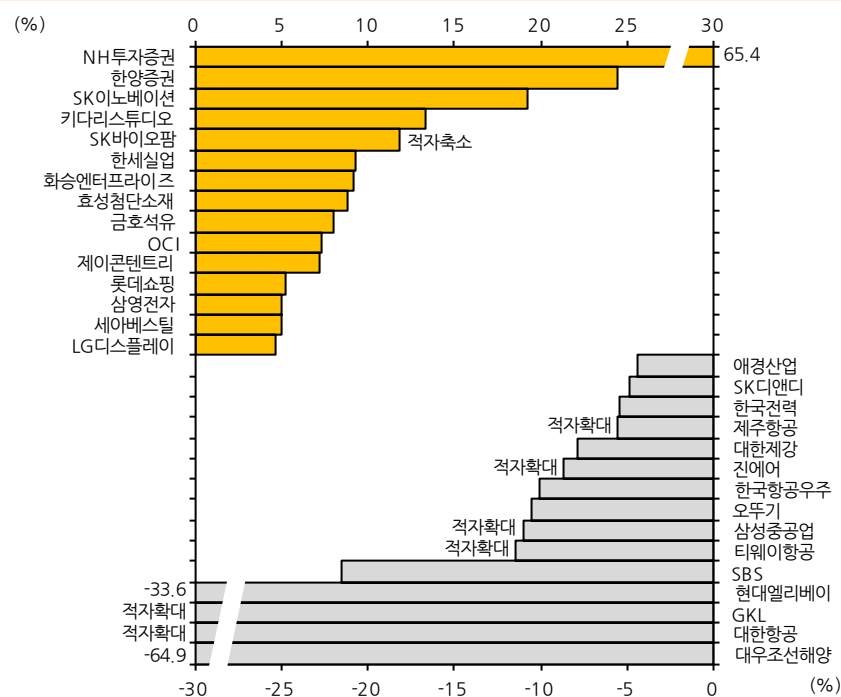
- ❖ KOSPI 2021년 연간 순이익 예상치는 전주 대비 0.5% 상향
- ❖ 상향 업종: 증권, 정유, 디스플레이, 철강 vs. 하향 업종: 조선, 호텔/레저, 유틸, 기계
- ❖ 상향 종목: SK이노베이션, SK바이오팜, 금호석유, LG디스플레이 vs. 하향 종목: 대한항공, 삼성중공업, 한국항공우주, 한국전력

2021년 KOSPI 업종별 연간 순이익 예상치 변화율(전주 대비)



자료: WISEfn, 한화투자증권 리서치센터

2021년 KOSPI 종목별 연간 순이익 예상치 변화율 상하위 15개(전주 대비)

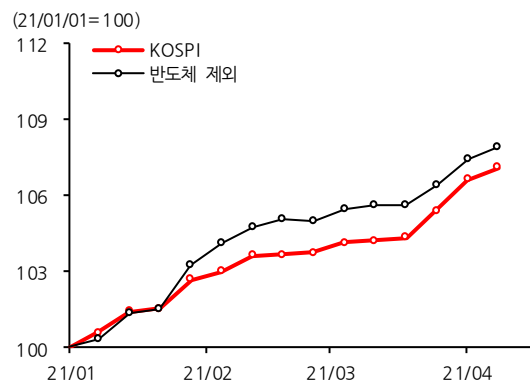


자료: WISEfn, 한화투자증권 리서치센터

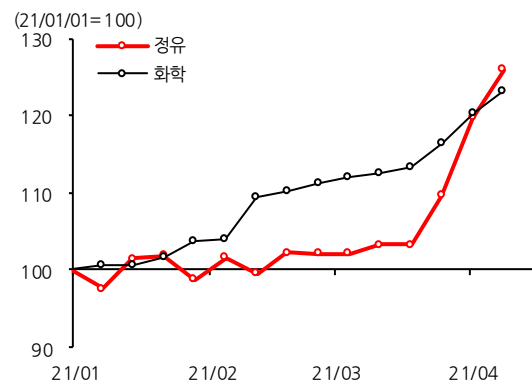


# 2021년 KOSPI 업종별 연간 순이익 예상치 추이

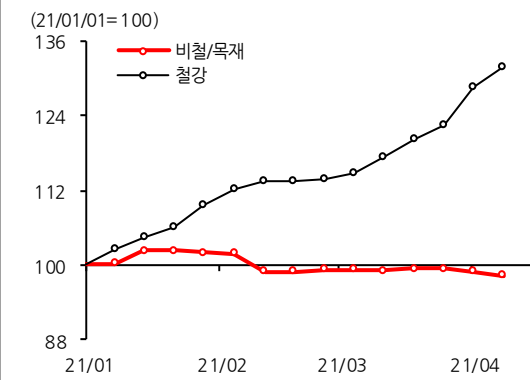
KOSPI, 반도체 제외 KOSPI



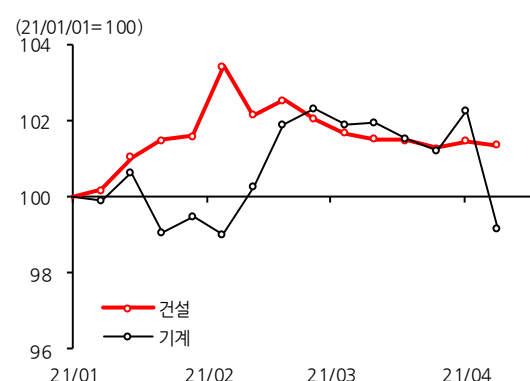
에너지-정유, 소재-화학



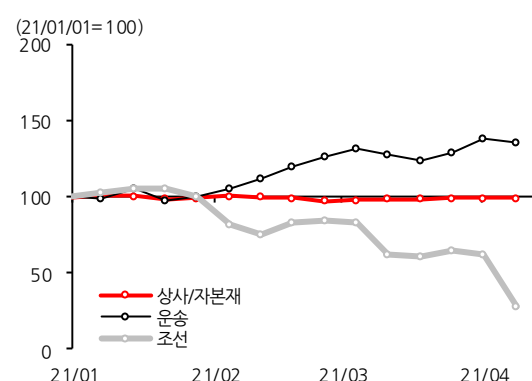
소재-비철/목재, 철강



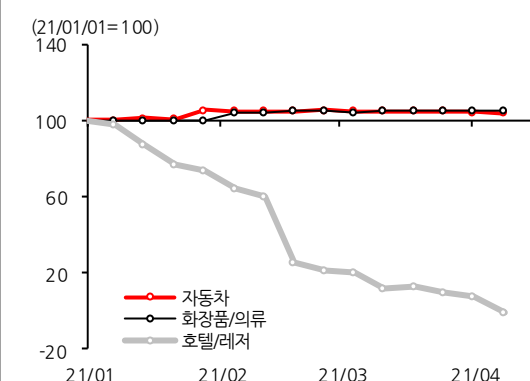
산업재-건설, 기계



산업재-조선,상사/자본재, 운송



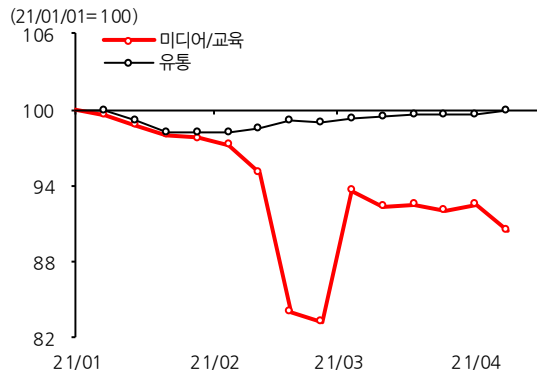
경소비재-자동차, 화장품/의류, 호텔/레저



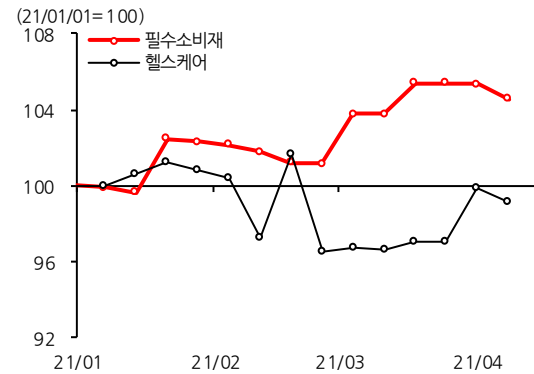
자료: WISEfn, 한화투자증권 리서치센터

# 2021년 KOSPI 업종별 연간 순이익 예상치 추이

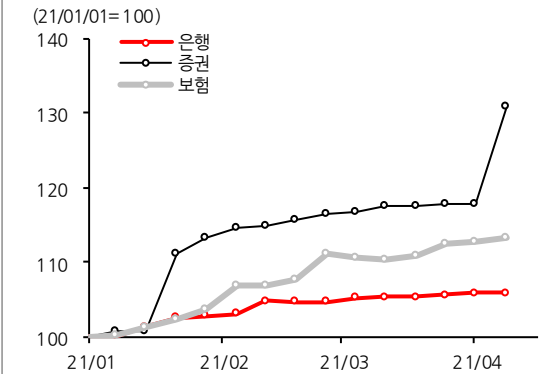
경기소비재-미디어/교육, 유통



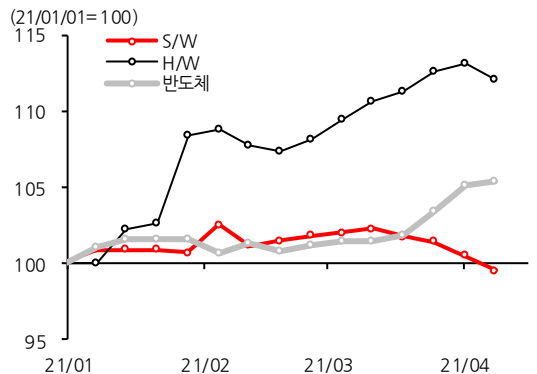
필수소비재, 헬스케어



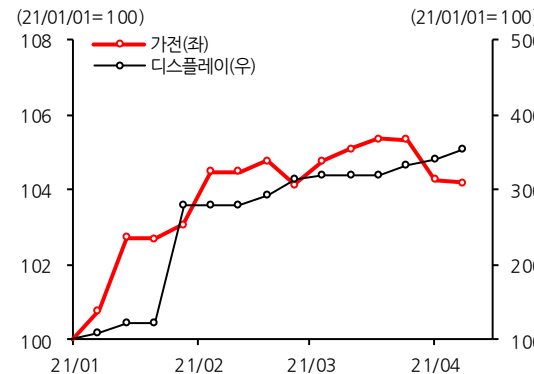
금융-은행, 증권, 보험



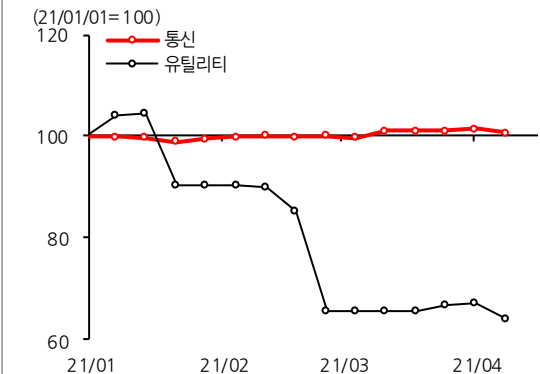
IT-S/W, H/W, 반도체



IT-가전, 디스플레이



통신, 유틸리티



자료: WISEfn, 한화투자증권 리서치센터



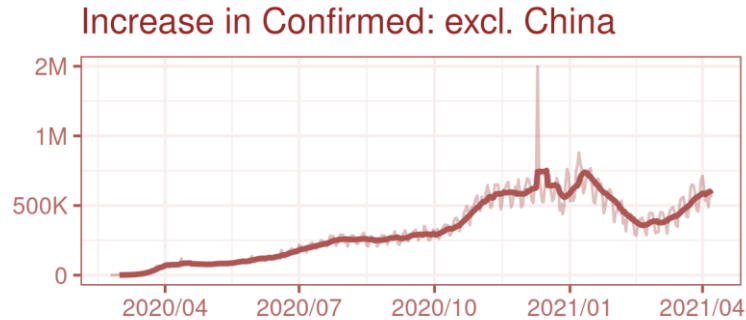
[시황]

김수연 | sooyeon.k@hanwha.com | 3772-7628

# 차트북

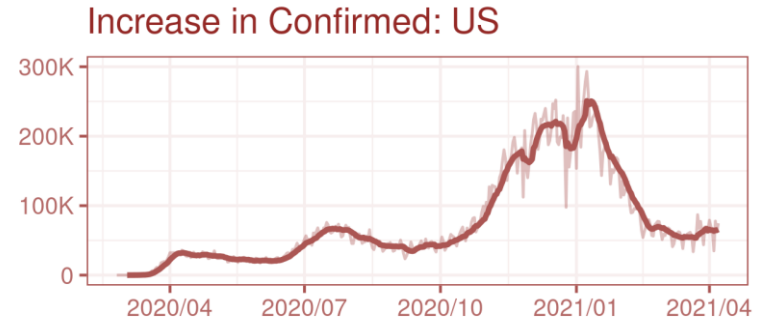
# [COVID-19] 국가별 잔여 확진자 증감 추이

전세계(중국 제외) 확진자 수 일일 증감 추이



자료: Johns Hopkins CSSE, 한화투자증권 리서치센터

미국 확진자 수 일일 증감 추이



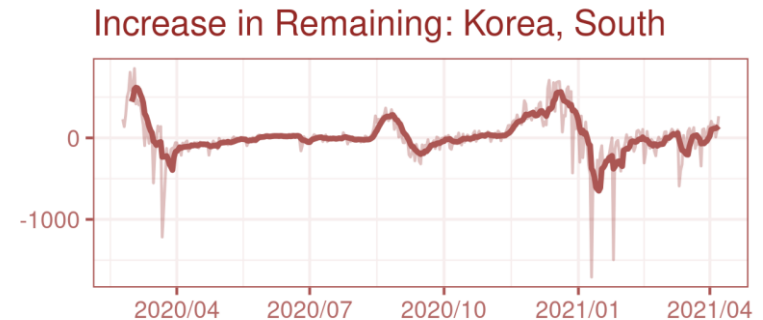
자료: Johns Hopkins CSSE, 한화투자증권 리서치센터

한국 잔여 확진자(확진 - 완치 - 사망) 수 추이



자료: Johns Hopkins CSSE, 한화투자증권 리서치센터

한국 잔여 확진자(확진 - 완치 - 사망) 일일 증감 추이

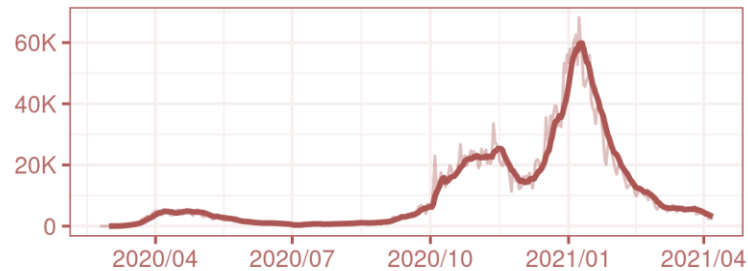


자료: Johns Hopkins CSSE, 한화투자증권 리서치센터

# [COVID-19] 국가별 잔여 확진자 증감 추이

영국 확진자 수 일일 증감 추이

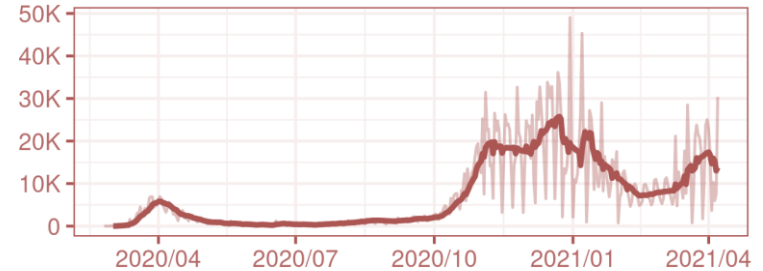
Increase in Confirmed: United Kingdom



자료: Johns Hopkins CSSE, 한화투자증권 리서치센터

독일 확진자 수 일일 증감 추이

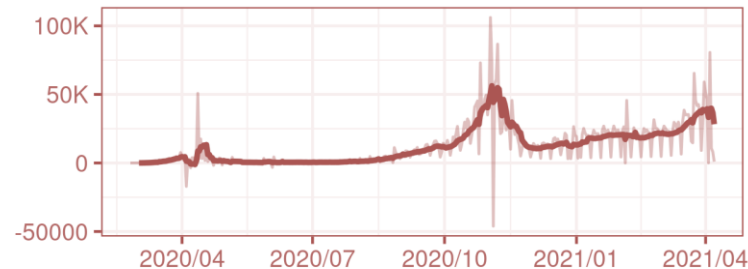
Increase in Confirmed: Germany



자료: Johns Hopkins CSSE, 한화투자증권 리서치센터

프랑스 확진자 수 일일 증감 추이

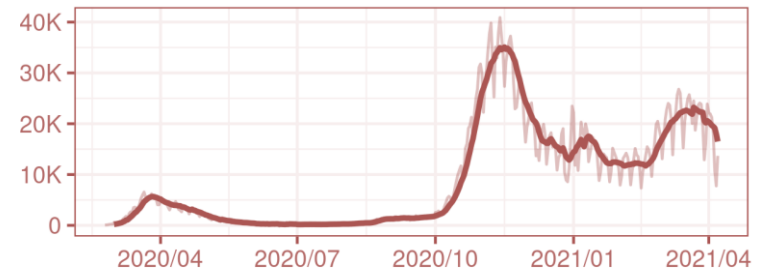
Increase in Confirmed: France



자료: Johns Hopkins CSSE, 한화투자증권 리서치센터

이탈리아 확진자 수 일일 증감 추이

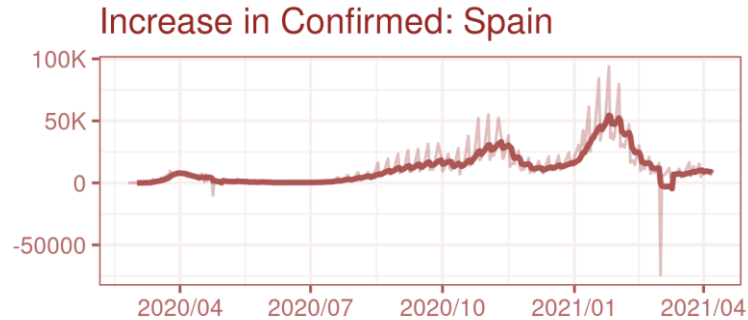
Increase in Confirmed: Italy



자료: Johns Hopkins CSSE, 한화투자증권 리서치센터

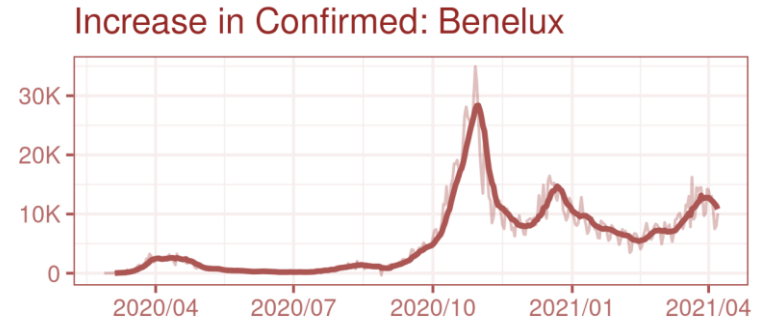
# [COVID-19] 국가별 잔여 확진자 증감 추이

스페인 확진자 수 일일 증감 추이



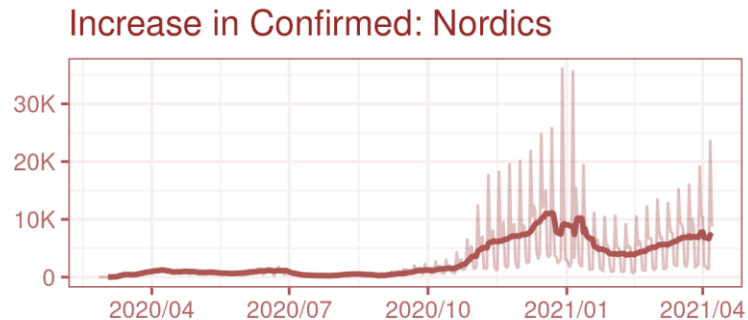
자료: Johns Hopkins CSSE, 한화투자증권 리서치센터

베네룩스 확진자 수 일일 증감 추이



자료: Johns Hopkins CSSE, 한화투자증권 리서치센터

노르딕 확진자 수 일일 증감 추이



자료: Johns Hopkins CSSE, 한화투자증권 리서치센터

비셰그라드 + 오스트리아 확진자 수 일일 증감 추이



자료: Johns Hopkins CSSE, 한화투자증권 리서치센터

## [COVID-19] 국가별 잔여 확진자 증감 추이

일본 확진자 수 일일 증감 추이



자료: Johns Hopkins CSSE, 한화투자증권 리서치센터

브라질 확진자 수 일일 증감 추이



자료: Johns Hopkins CSSE, 한화투자증권 리서치센터



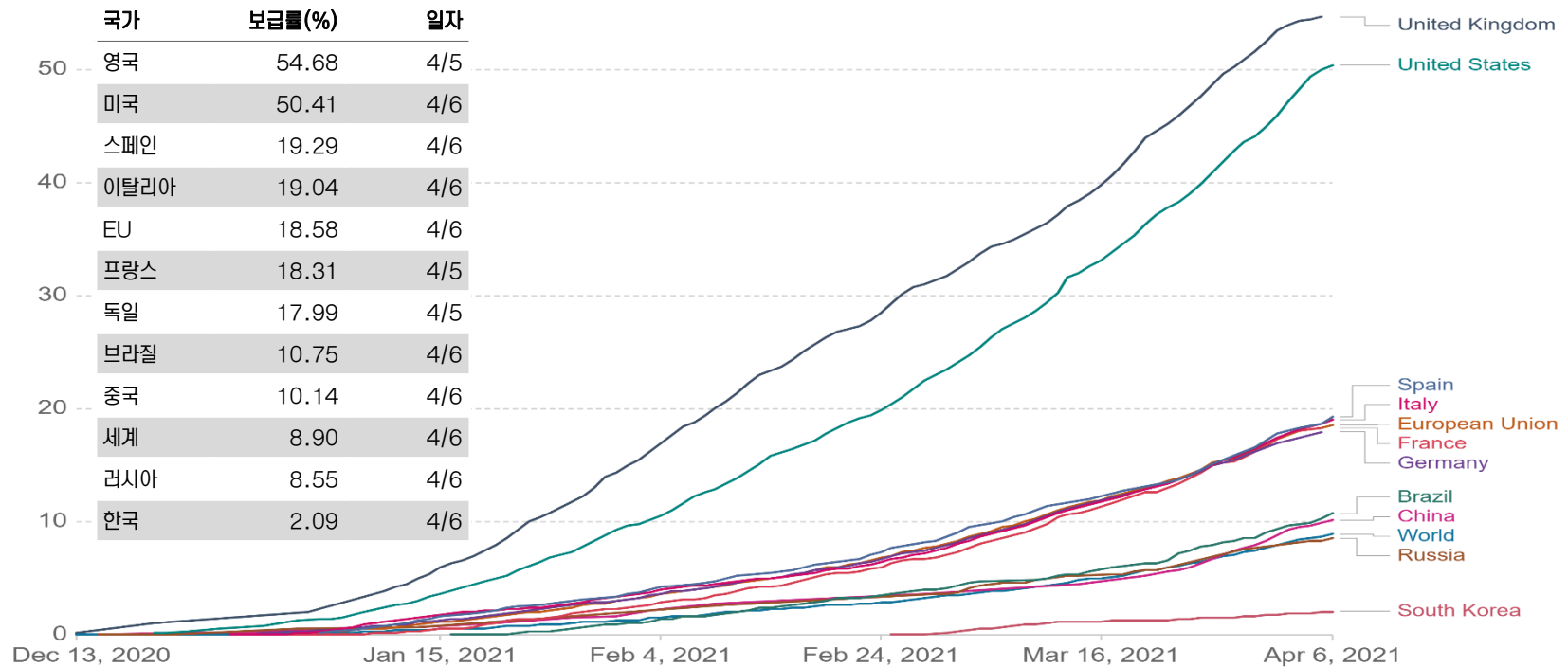
# [COVID-19] 국가별 100명당 COVID-19 백신 보급률

## 국가별 100명당 COVID-19 백신 보급률

### COVID-19 vaccine doses administered per 100 people

Total number of vaccination doses administered per 100 people in the total population. This is counted as a single dose, and may not equal the total number of people vaccinated, depending on the specific dose regime (e.g. people receive multiple doses).

Our World  
in Data



Source: Official data collated by Our World in Data

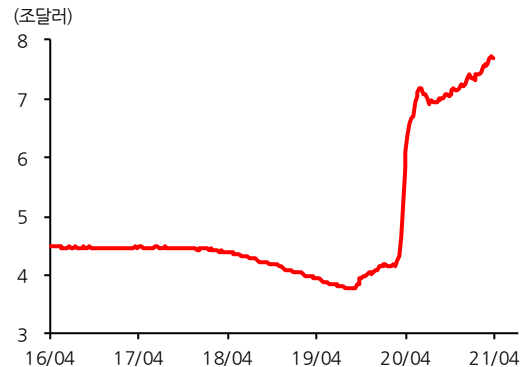
CC BY

자료: Our World in Data, 한화투자증권 리서치센터

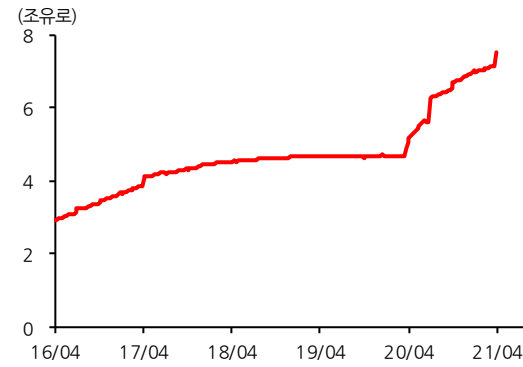


## [수급] 4대 중앙은행 총자산

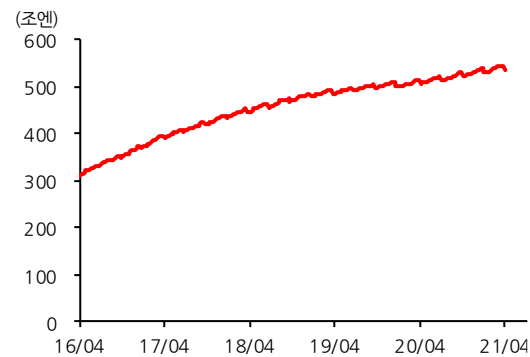
미국 7.69조달러



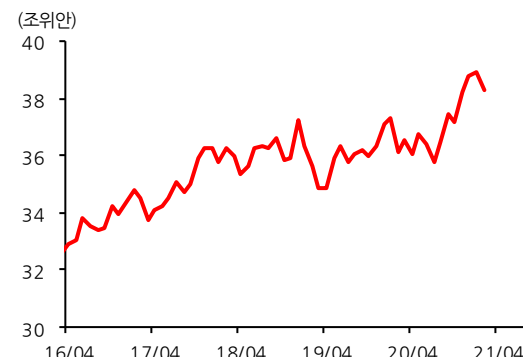
유로존 7.51조유로



일본 532조엔



중국 38.3조위안



자료: Bloomberg, 한화투자증권 리서치센터

## [수급] 미국 장단기 금리 차

10Y-2Y, 151.8bp

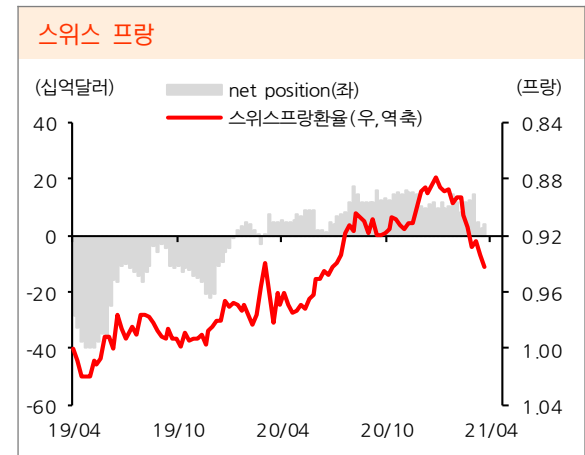
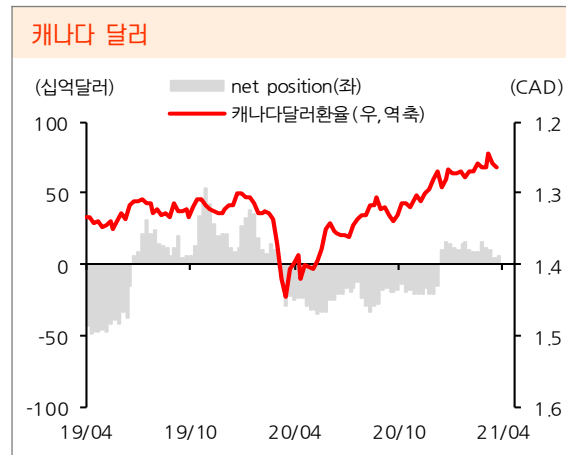
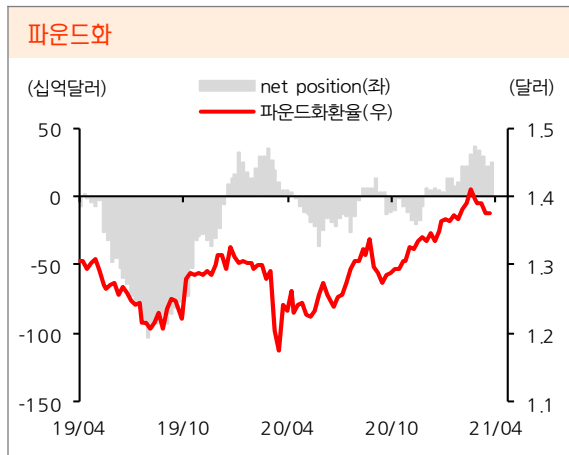
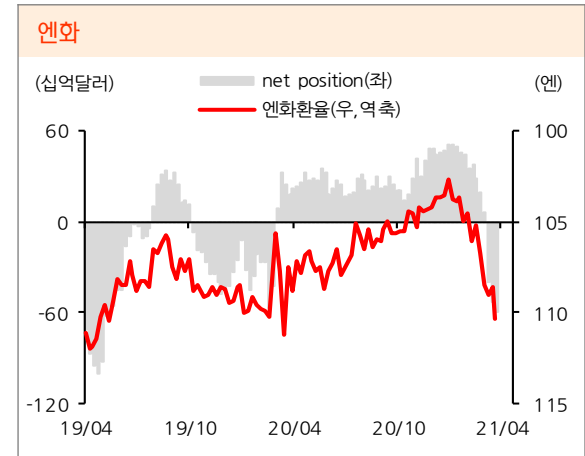
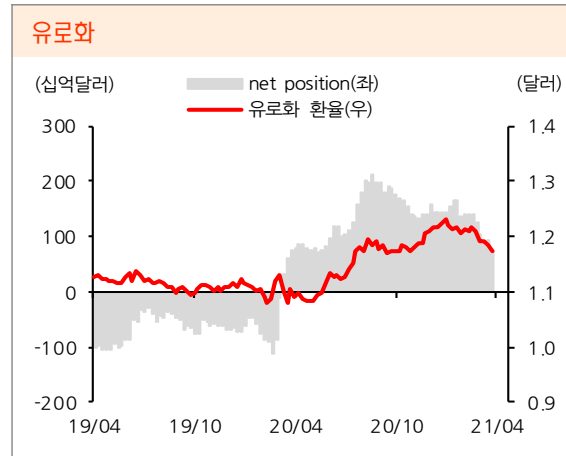
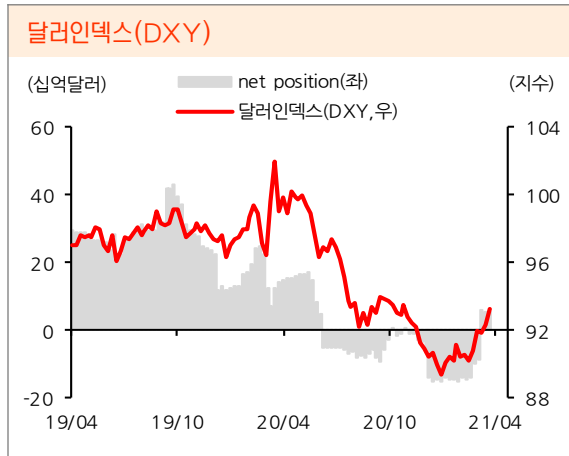


30Y-5Y, 149.2bp



자료: Bloomberg, 한화투자증권 리서치센터

# [FX] 주요 통화의 투기적 순매수(non-commercial net position)와 환율

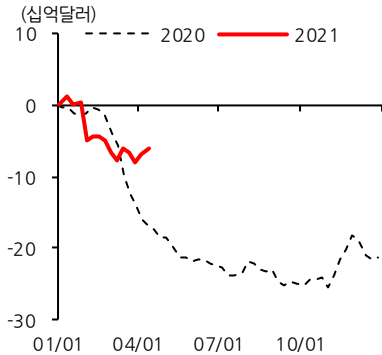


자료: Bloomberg, 한화투자증권 리서치센터

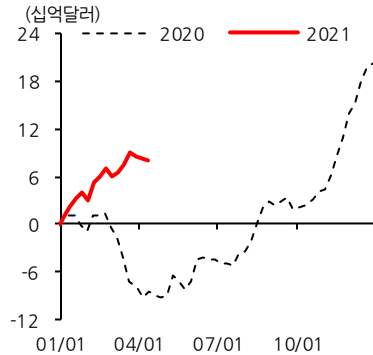
## [수급]

### 외국인 아시아 주식 주간 누적 순매수

한국 이번주 +8.8억달러



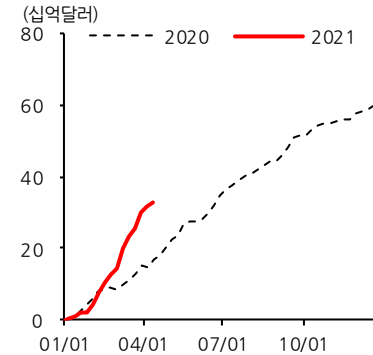
인도 이번주 -2.1억달러



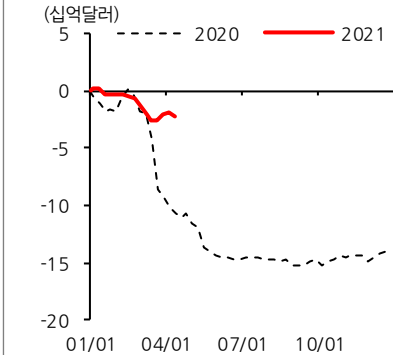
## [수급]

### 외국인 아시아 채권 주간 누적 순매수

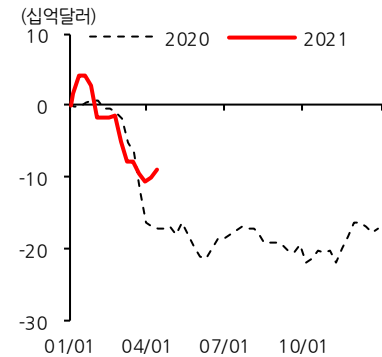
한국 이번주 +12.0억달러



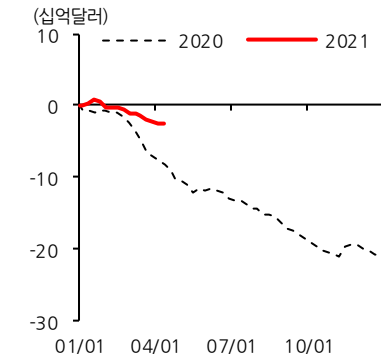
인도 이번주 -3.2억달러



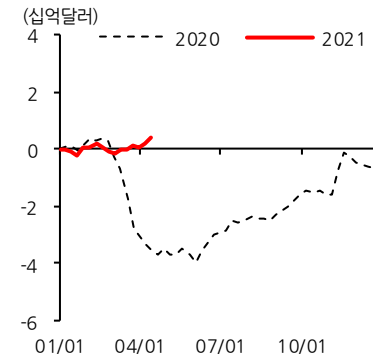
대만 이번주 +9.0억달러



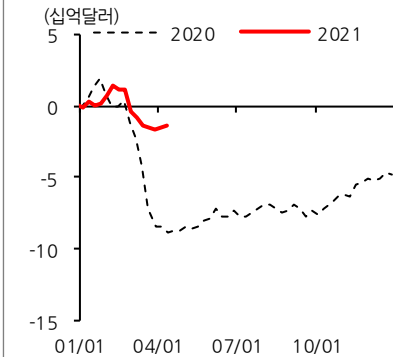
동남아시아 이번주 -1.2억달러



태국 이번주 +1.8억달러



인도네시아 이번주 +1.3억달러

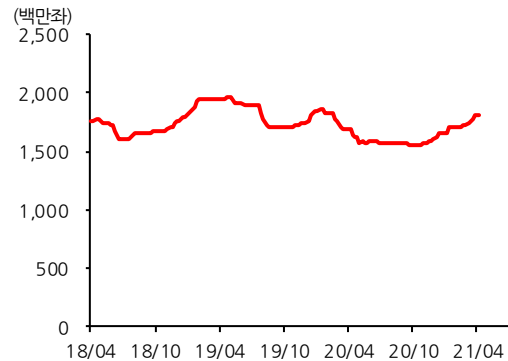


주: 동남아시아는 태국, 인도네시아, 말레이시아, 베트남, 필리핀 합  
자료: Bloomberg, 한화투자증권 리서치센터

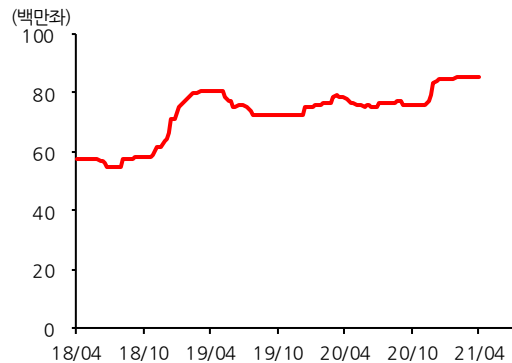
자료: Bloomberg, 한화투자증권 리서치센터

## [수급] 한국 관련 3대 ETF 좌수

iShares CoreMSCI EM + iShares MSCI EM



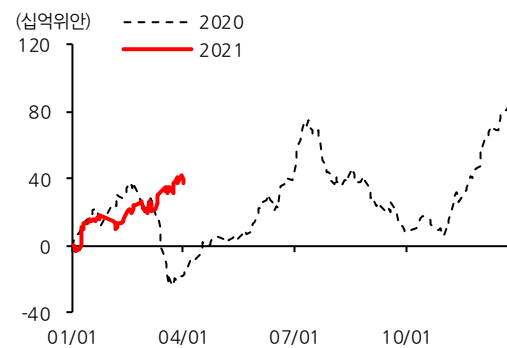
iShares MSCI South Korea



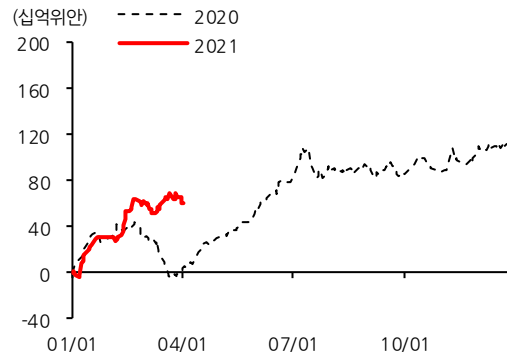
자료: Bloomberg, 한화투자증권 리서치센터

## [수급] 중국 후강통, 선강통

후강통 - 후구통(홍콩 → 상하이) 순매수대금 누적

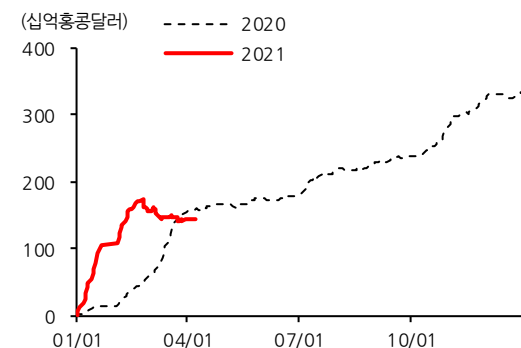


선강통 - 선구통(홍콩 → 선전) 순매수대금 누적

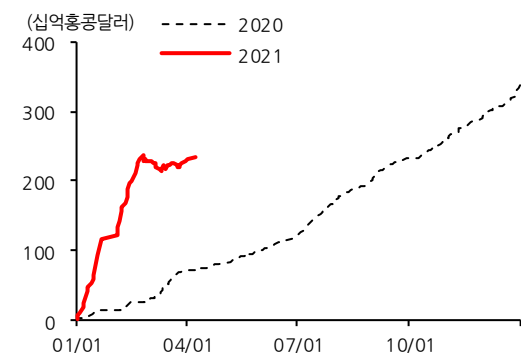


자료: Bloomberg, 한화투자증권 리서치센터

후강통 - 강구통(상하이 → 홍콩) 순매수대금 누적

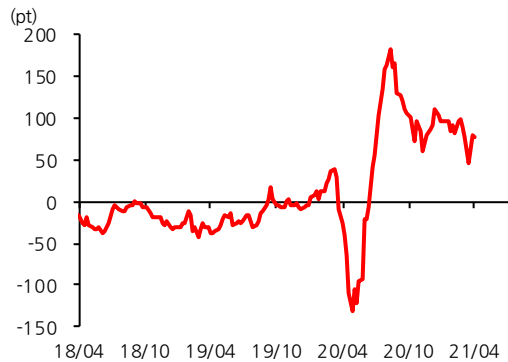


선강통 - 강구통(선전 → 홍콩) 순매수대금 누적

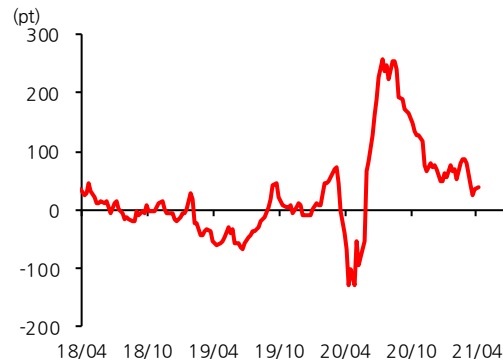


# [성장] 씨티 경기 서프라이즈 지수

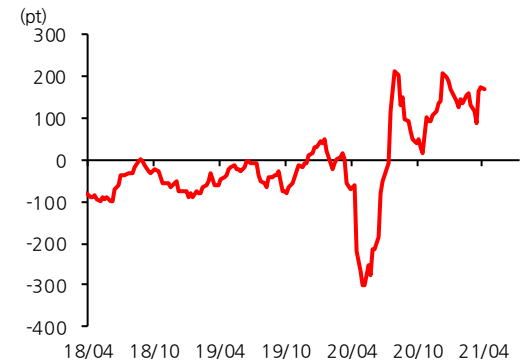
Major



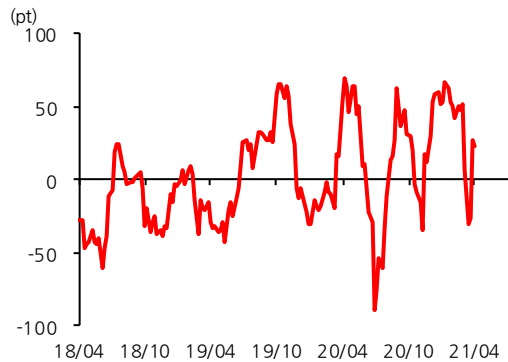
미국



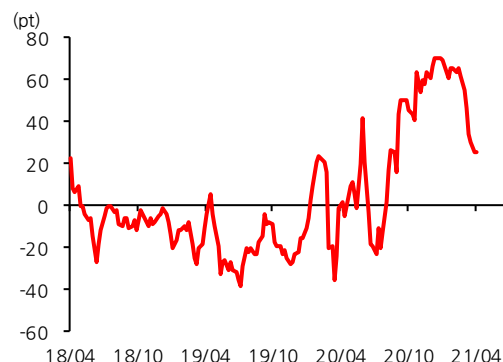
유로존



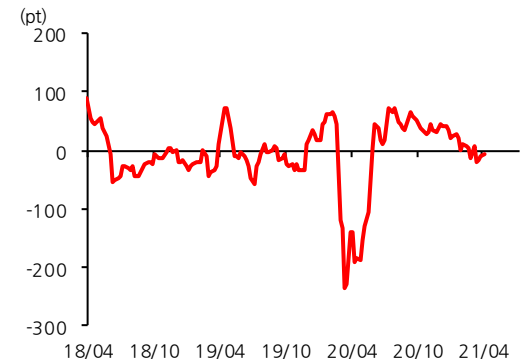
일본



EM



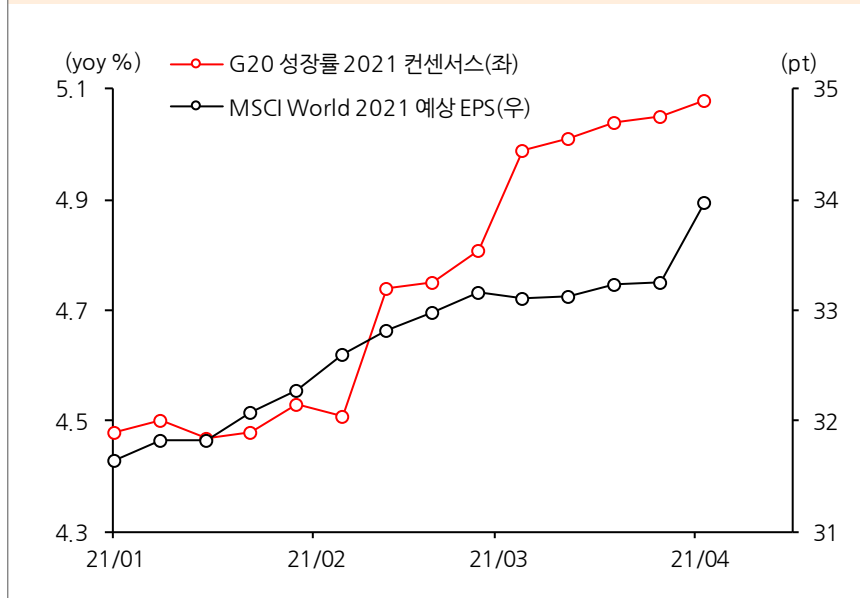
중국



자료: Bloomberg, 한화투자증권 리서치센터

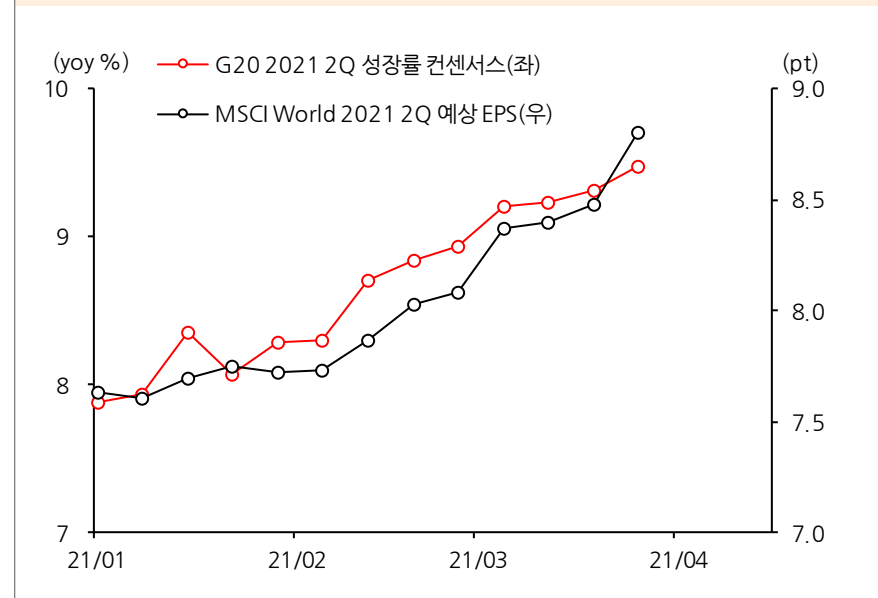
## [성장] G20 평균 성장률과 MSCI World EPS

2021년 G20 성장률 전망 5.08%, MSCI World EPS 예상 34.0



자료: Bloomberg, 한화투자증권 리서치센터

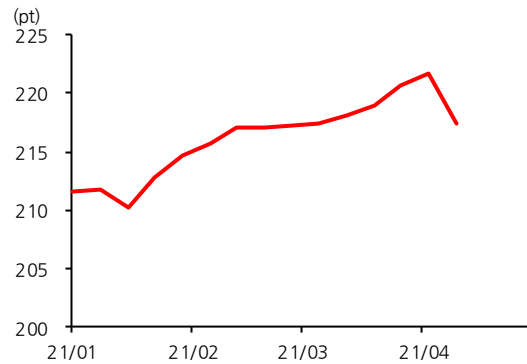
2021년 2분기 G20 성장률 전망 9.48%, MSCI World EPS 예상 8.80



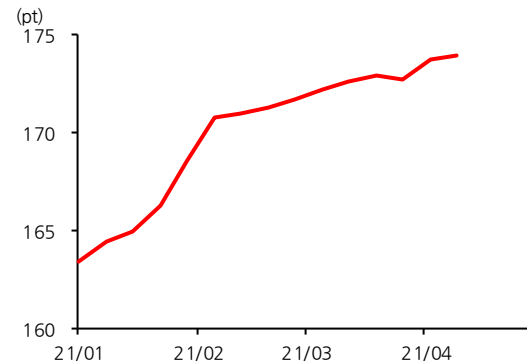
자료: Bloomberg, 한화투자증권 리서치센터

## [성장] 국가별 주가지수 연간 EPS 예상

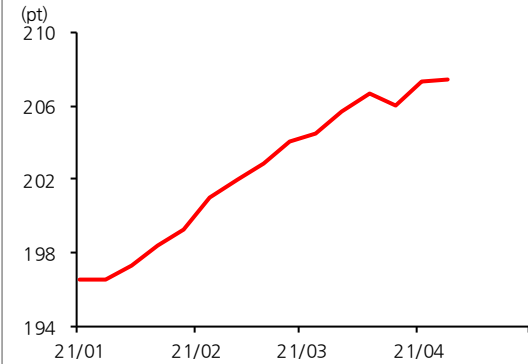
한국 KOSPI, 주간 -1.96%



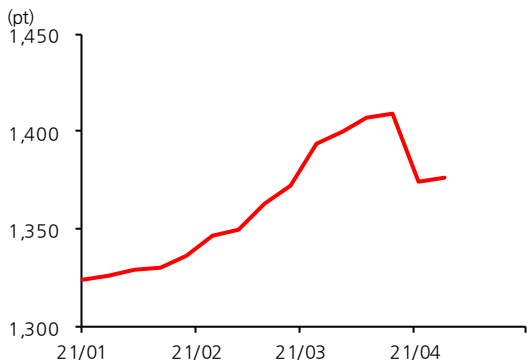
미국 S&P500, 주간 +0.14%



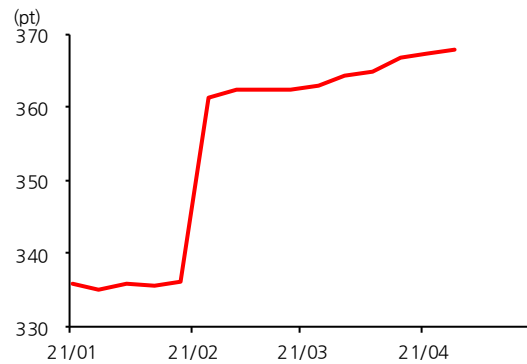
유럽 Euro Stoxx50, 주간 +0.05%



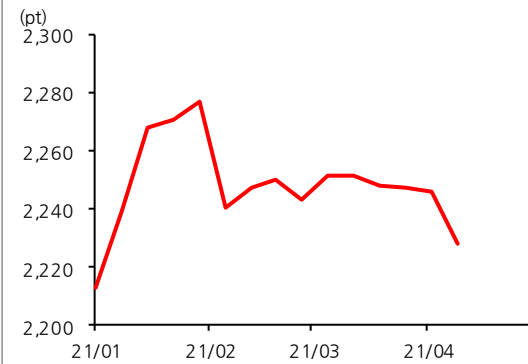
일본 Nikkei, 주간 +0.14%



중국 CSI300, 주간 +0.14%



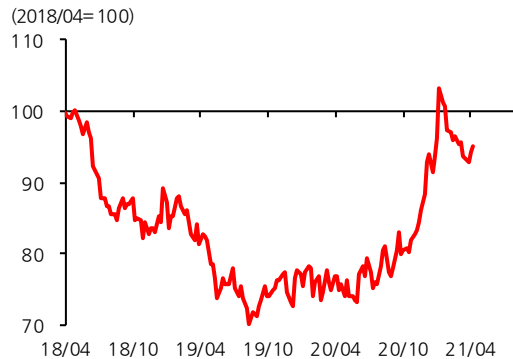
인도 SENSEX, 주간 -0.79%



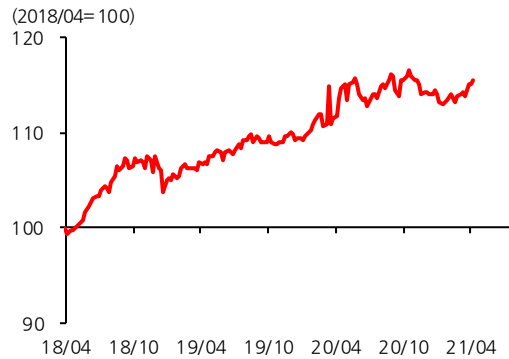
자료: Bloomberg, 한화투자증권 리서치센터

## [성장] MSCI 국가별 상대주가(MSCI ACWI 대비, 2018/04=100)

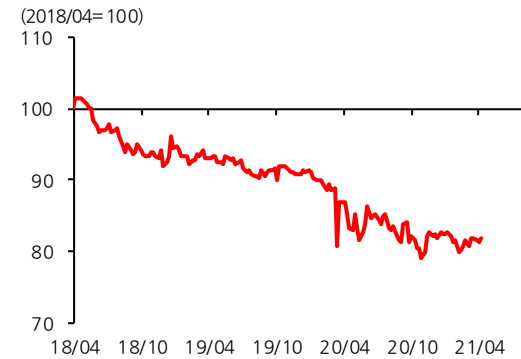
한국



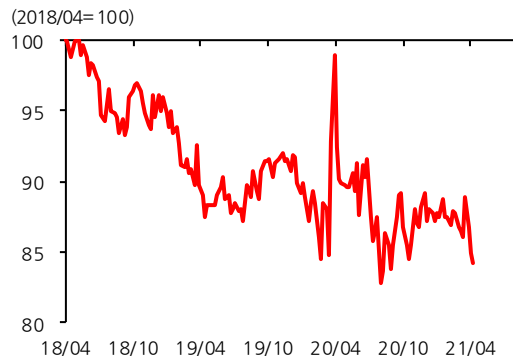
미국



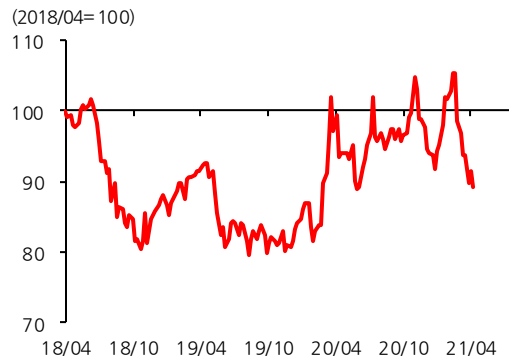
유럽



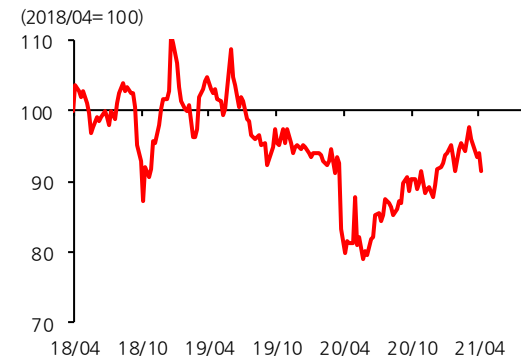
일본



중국



인도



자료: Bloomberg, 한화투자증권 리서치센터

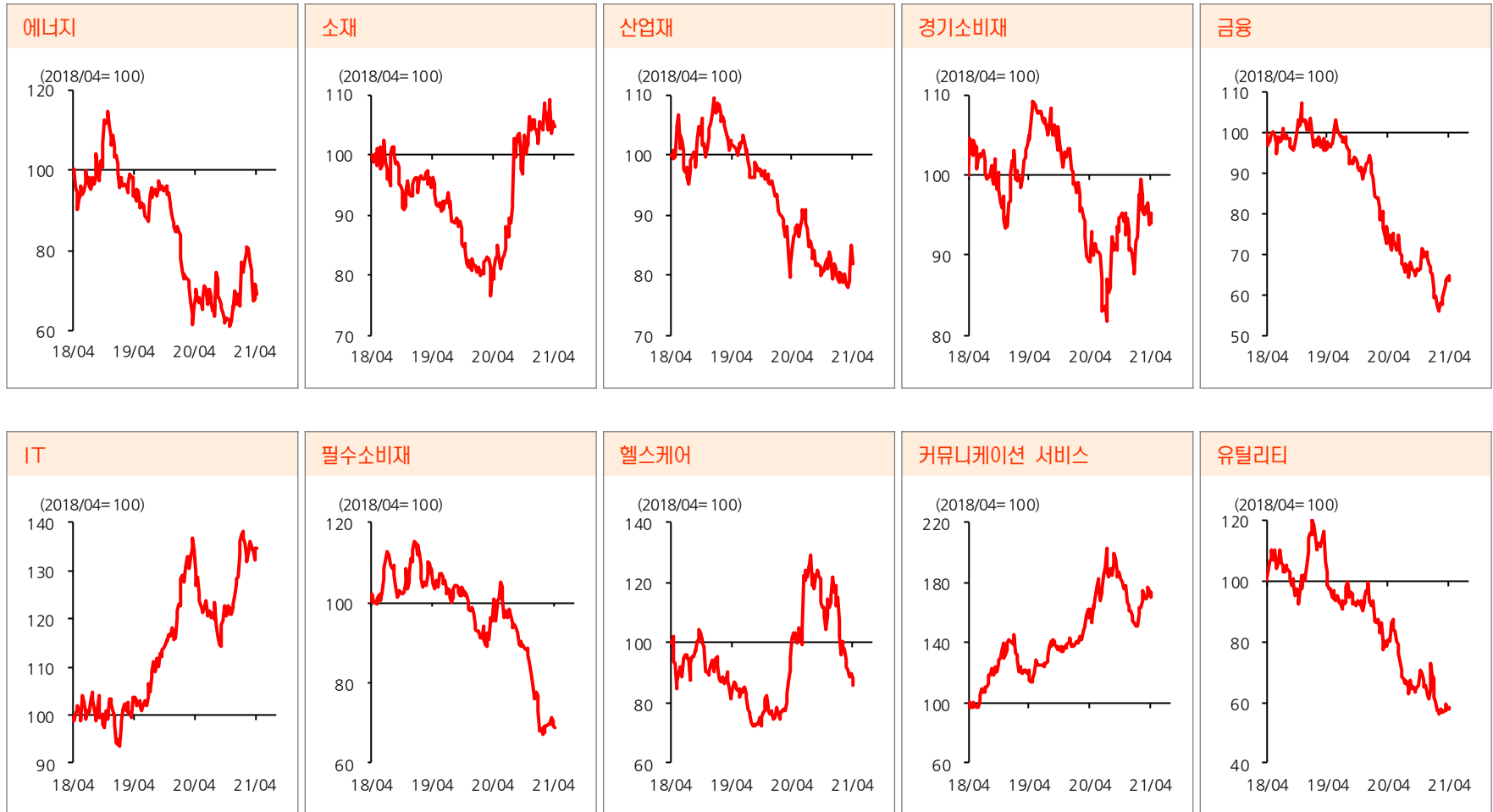


## [성장] MSCI 섹터별 상대주가(MSCI ACWI 대비, 2018/04=100)



자료: Bloomberg, 한화투자증권 리서치센터

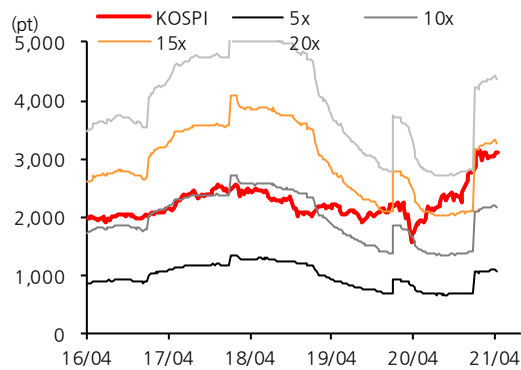
## [성장] KOSPI 섹터별 상대주가(KOSPI 대비, 2018/04=100)



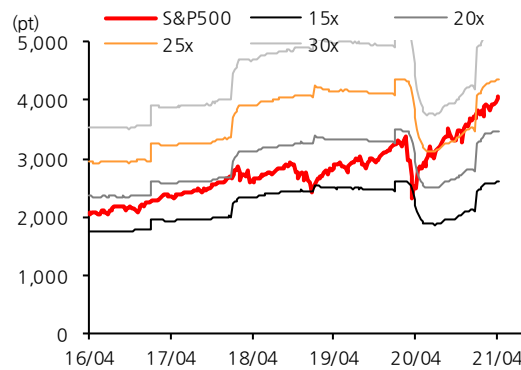
자료: WISEfn, 한화투자증권 리서치센터

# [밸류에이션] 국가별 주가지수 연간 PER

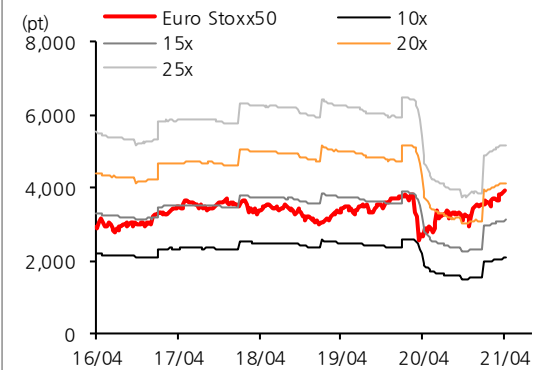
한국 KOSPI, 현재 14.4배



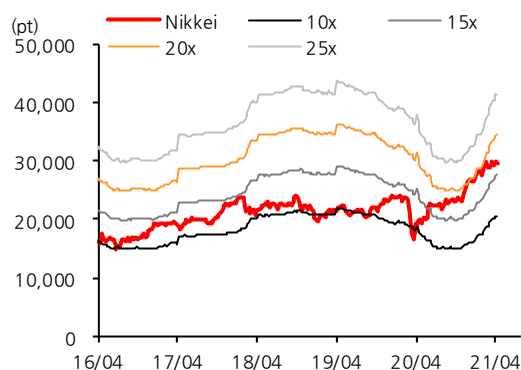
미국 S&P500, 현재 23.5배



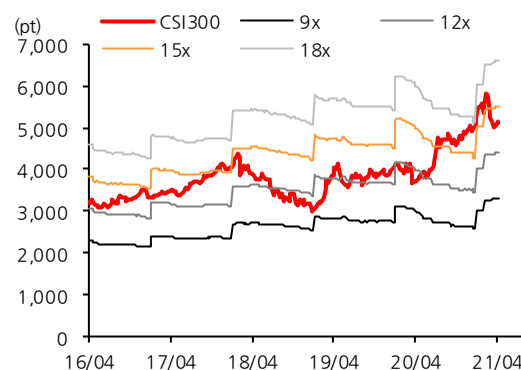
유럽 Euro Stoxx50, 현재 19.1배



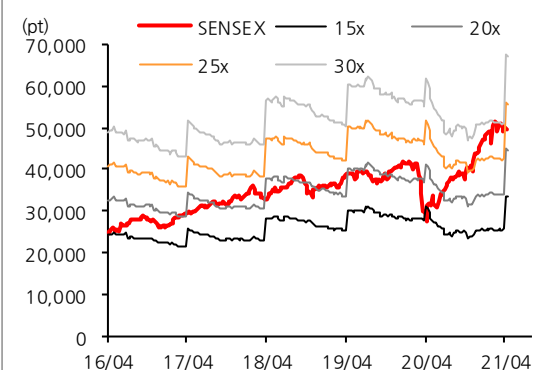
일본 Nikkei, 21.5배



중국 CSI300, 현재 13.9배



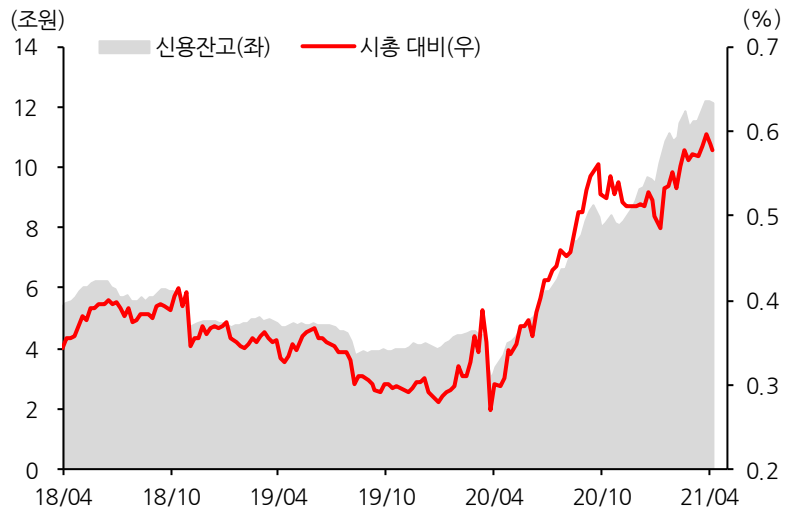
인도 SENSEX, 현재 22.3배



자료: Bloomberg, 한화투자증권 리서치센터

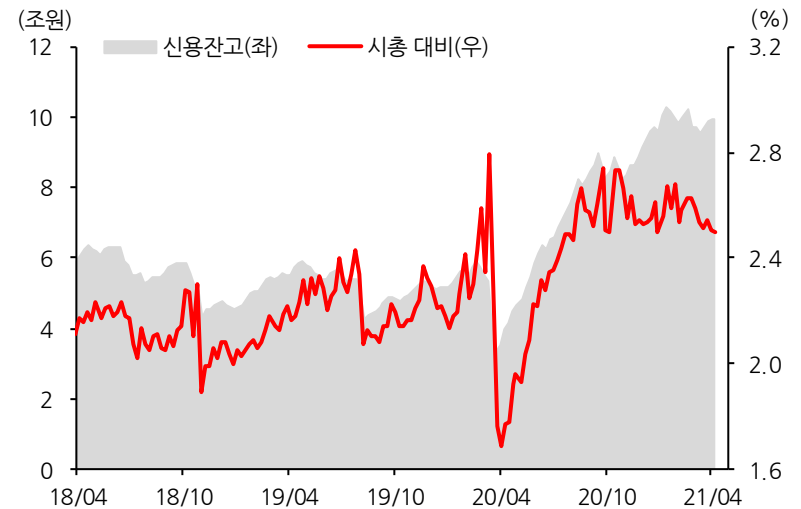
## [밸류에이션] KOSPI, KOSDAQ 신용

코스피의 신용 잔고 12.2조 원, 시가총액 대비 비율 0.58%



자료: WISEfn, 한화투자증권 리서치센터

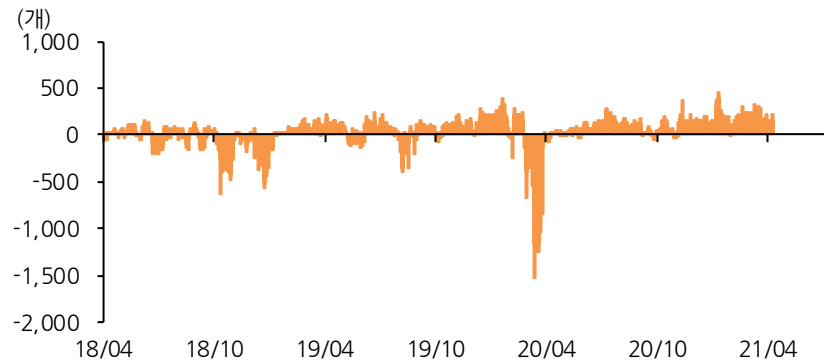
코스닥의 신용잔고 9.96조 원, 시가총액 대비 비율 2.50%



자료: WISEfn, 한화투자증권 리서치센터

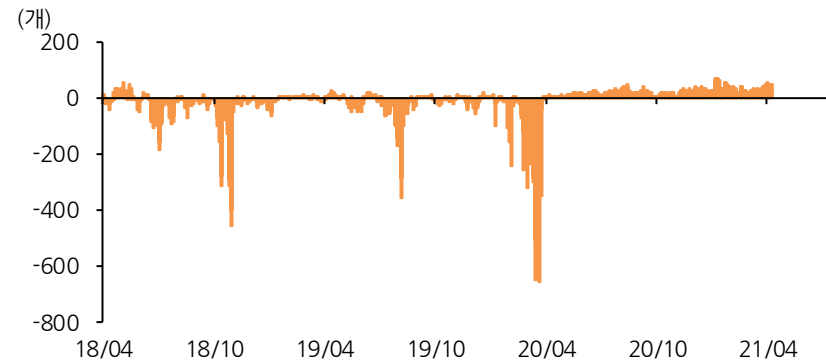
# [테크니컬] 52주 최고/최저 차와 20일 이격도

MSCI ACWI 52주 최고/최저 차



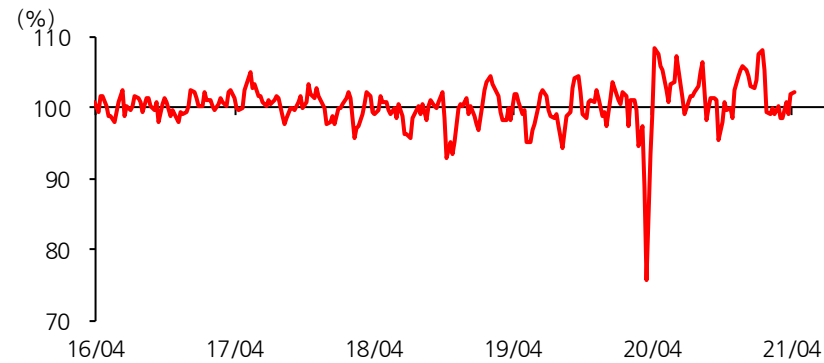
자료: Bloomberg, 한화투자증권 리서치센터

KOSPI 52주 최고/최저 차



자료: Bloomberg, 한화투자증권 리서치센터

KOSPI 20일 이격도



자료: Bloomberg, 한화투자증권 리서치센터

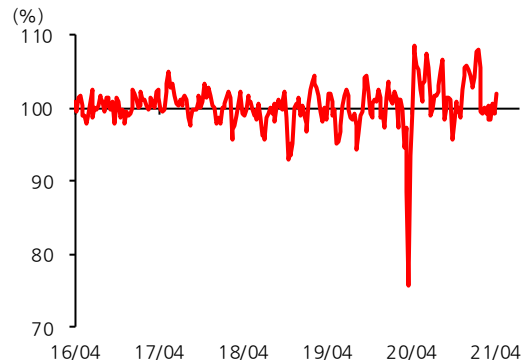
KOSDAQ 20일 이격도



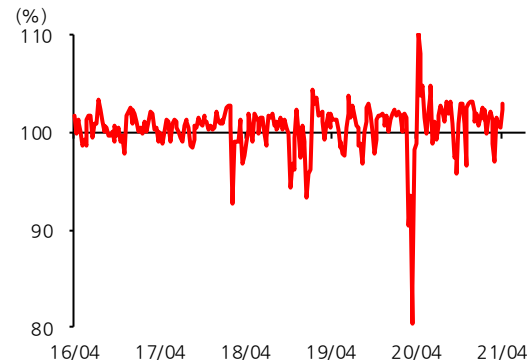
자료: Bloomberg, 한화투자증권 리서치센터

# [테크니컬] 국가별 주가지수 20일 이격도

한국 KOSPI



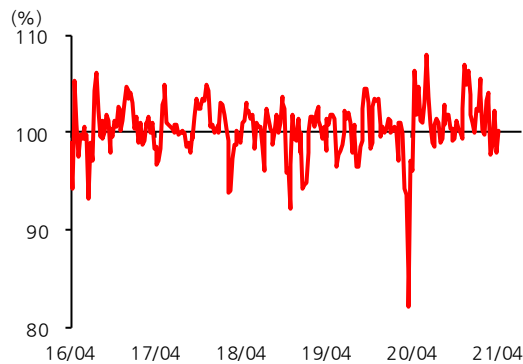
미국 S&P500



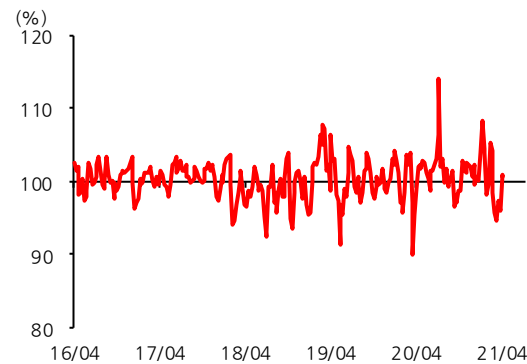
유럽 Euro Stoxx50



일본 Nikkei



중국 CSI300



인도 SENSEX



자료: Bloomberg, 한화투자증권 리서치센터

Memo.

본 페이지는 편집상 공백 페이지입니다

## Compliance Notices

### Compliance Notice

이 자료는 투자자의 증권투자를 돕기 위해 당사 고객에 한하여 배포되는 자료로서 저작권이 당사에 있으며 불법 복제 및 배포를 금합니다. 이 자료에 수록된 내용은 당사 리서치센터가 신뢰할 만한 자료나 정보출처로부터 얻은 것이지만, 당사는 그 정확성이나 완전성을 보장할 수 없습니다. 따라서 이 자료는 어떠한 경우에도 고객의 증권투자 결과와 관련된 법적 책임소재에 대한 증빙으로 사용될 수 없습니다.

#### Ⓢ MSCI

The MSCI sourced information is the exclusive property of MSCI Inc. (MSCI). Without prior written permission of MSCI, this information and any other MSCI intellectual property may not be reproduced, disseminated or used to create any financial products, including any indices. This information is provided on an “as is” basis. The user assumes the entire risk of any use made of this information. MSCI, its affiliates and any third party involved in, or related to, computing or compiling the information hereby expressly disclaim all warranties of originality, accuracy, completeness, merchantability or fitness for a particular purpose with respect to any of this information. Without limiting any of the foregoing, in no event shall MSCI, any of its affiliates or any third party involved in, or related to, computing or compiling the information have any liability for any damages of any kind. MSCI and the MSCI indexes are services marks of MSCI and its affiliates.

#### Ⓢ GICS

The Global Industry Classification Standard (GICS) was developed by and is the exclusive property of MSCI Inc. and Standard & Poor's. GICS is a service mark of MSCI and S&P and has been licensed for use by Hanwha Investment & Securities.



# 한화투자증권 리.서.치.센.터



리서치센터장

박영훈

정유/석유화학

02.3772.7614

houn0715@hanwha.com

## [ 리서치센터 ]

김일구	수석 이코노미스트	매크로	3772-7579	ilgoo.kim@hanwha.com
-----	-----------	-----	-----------	----------------------

## [ 투자전략팀 ]

박승영	팀장	투자전략	3772-7679	park.seungyoung@hanwha.com
안현국	연구위원	퀀트	3772-7646	hg.ahn@hanwha.com
김진명	연구위원	자산배분/경제	3772-7655	jm_kim@hanwha.com
김수연	책임연구원	시황	3772-7628	sooyeon.k@hanwha.com
박은석	연구원	차익거래 전략	3772-7690	es.park@hanwha.com
임현정	연구원	자산배분/경제 RA	3772-7694	hyeonjeong.lim@hanwha.com

## [ 기업분석팀 ]

이봉진, CFA	팀장	방산/조선/기계/신재생에너지	3772-7615	bongjinlee@hanwha.com
이순학	수석연구위원	반도체/통신	3772-7472	soonhak@hanwha.com
한상희, CFA	수석연구위원	해외주식	3772-7695	sanghi.han@hanwha.com
김동하	수석연구위원	자동차/스물캡	3772-7674	kim.dh@hanwha.com
남성현	수석연구위원	유통/식자재	3772-7651	gone267@hanwha.com
손효주	수석연구위원	화장품/음식료/섬유의복	3772-7610	hyoju.son@hanwha.com
김형수	수석연구위원	제약/바이오	3772-7463	knkhs@hanwha.com
김소혜	연구원	인터넷/게임/미디어	3772-7404	sohye.kim@hanwha.com
송유림	연구원	건설/건자재	3772-7152	yurim.song@hanwha.com
지인해	연구원	엔터/레저	3772-7619	lnhae.ji@hanwha.com
김준환	연구원	전기전자	3772-7473	joonh.kim@hanwha.com
최보원	책임연구원	해외주식	3772-7647	bo.choi@hanwha.com
전우제	책임연구원	정유/화학	3772-7617	wchun@hanwha.com
이재연	책임연구원	신재생에너지	3772-7678	jaeyeon.lee@hanwha.com
박준호	연구원	자동차부품	3772-7693	junho.park@hanwha.com
이용욱	연구원	반도체/통신/전기전자 RA	3772-7635	yw.lee@hanwha.com
박수영	연구원	방산/조선/기계/인터넷/게임/미디어/엔터/레저 RA	3772-7634	suyoung.park.0202@hanwha.com
조은아	연구원	화장품/음식료/섬유의복/해외주식 RA	3772-7641	euna.cho@hanwha.com
윤용식	연구원	정유/석유화학/유통/식자재 RA	3772-7691	yongs0928@hanwha.com



## 서울

본 사 02) 3772-7000  
 강남지점 02) 6975-2000  
 강서지점 02) 2606-4712  
 갤러리아지점 02) 3445-8700  
 금융플라자63지점 02) 308-6363  
 금융플라자시청지점 02) 2021-6900  
 금융플라자GFC지점 02) 6919-7400  
 노원지점 02) 931-2711  
 목동지점 02) 2654-2300  
 반포지점 02) 6918-2400  
 송파지점 02) 449-3677  
 신촌지점 02) 6944-7700  
 영업부 02) 3775-0775  
 올림픽지점 02) 404-4161  
 중양지점 02) 743-7311

## 인천/경기

과천지점 02) 507-7070 안성지점 031) 677-0233  
 부천지점 032) 322-0909 일산지점 031) 929-1313  
 분당지점 031) 707-7114 평촌지점 031) 381-6004  
 송도IFE지점 032) 851-7233 평택지점 031) 652-8668  
 신갈지점 031) 285-7233

## 대전/충청

공주지점 041) 856-7233 타임월드지점 042) 488-7233  
 천안지점 041) 563-2001 흥성지점 041) 631-2200  
 청주지점 043) 224-3300

## 광주/전라

광주지점 062) 713-5700 순천지점 061) 724-6400  
 군산지점 063) 730-8400 전주지점 063) 710-1000

## 부산/울산/경남

거창지점 055) 943-3000 삼산지점 052) 265-0505  
 동울산지점 052) 233-9229 언양지점 052) 262-9300  
 마린시티지점 051) 751-8321 창원지점 055) 285-2211  
 부산지점 051) 465-7533

## 대구/경북

문경지점 054) 550-3500 영주지점 054) 633-8811  
 범어지점 053) 741-3211 영천지점 054) 331-5000  
 성서지점 053) 588-3211 포항지점 054) 231-4111

## 제주

제주지점 064) 800-7500



**한화투자증권**

본사 02) 3772-7000 (대) 서울시 영등포구 여의대로 56(여의도동)  
 고객지원센터 080-851-8282 주문전용 080-851-8200 ARS 080-852-1234