

Hong Rok-ki's
China
Times

“HONG CHA TIMES”

홍차타임즈

2021년 4월 2일

China Market Daily

■ Info. Guide

P1 Market Comment

P2 주식시장 동향

P3 일간 상승률 상위 종목

P3 경제/주식 뉴스

P4 Market
Summary Table

키움증권 글로벌 리서치
China Equity/Strategist
홍록기 02-3787-4733
RA
조소정 02-3787-3693

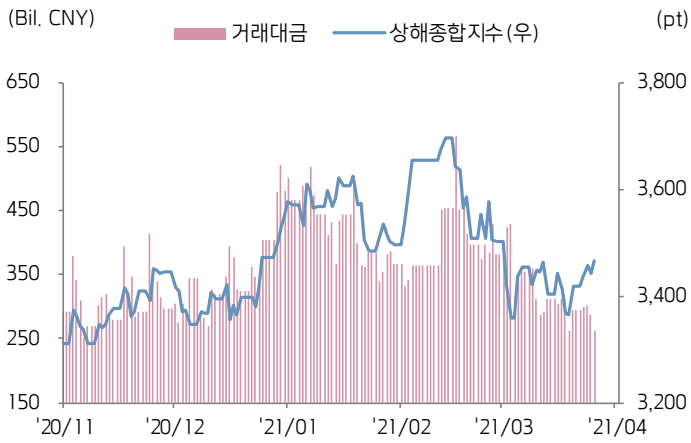
- 4/1일 기준, 상해종합: 3,466.3(+0.7%), 심천종합: 2,242.2(+1.1%), ChiNext: 2,815.4(+2.1%)
- 고시 기준환율: 달러 대비 6.5584위안 (0.2% 절상), 역내/외 위안화 환율: 6.5528/6.5647 위안
- 전일 중국증시는 미국의 대규모 인프라 투자 발표로 상승
- 미국의 인프라 투자 계획 발표로 글로벌 경제 회복 기대감 상승, 이로인해 투자심리 확대된 모습
- 미국 무역대표부는 중국을 '세계 최대 범죄국'으로 지목, 무역장벽과 맞서 싸울 계획이라고 언급
- 철광, 알루미늄, 태양광 등 산업에 영향을 미치는 중국 정부의 보조금 문제 해결 하겠다고 선언
- 인민은행은 7일물 역환매조건부채권을 통해 100억 위안 규모 단기유동성 공급
- 같은 날 만기도래 100억 위안으로 순공급 없음
- 전일 경제지표 발표
- 3월 중국 차이신 PMI 제조업: 50.6 (예상치: 51.4, 이전치: 50.9)



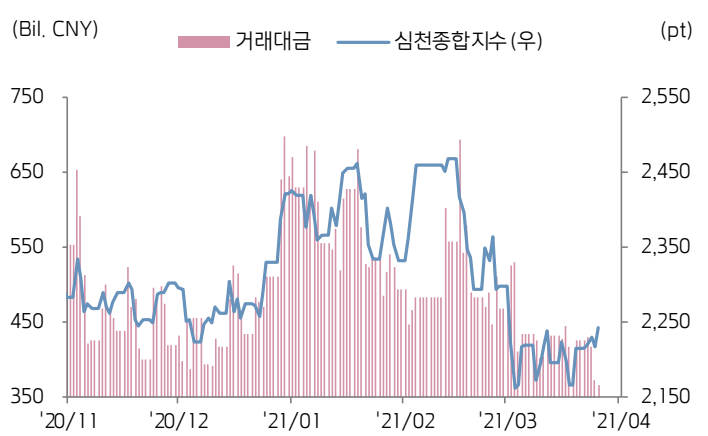


주식 시장 동향 (기준일: 4월 1일)

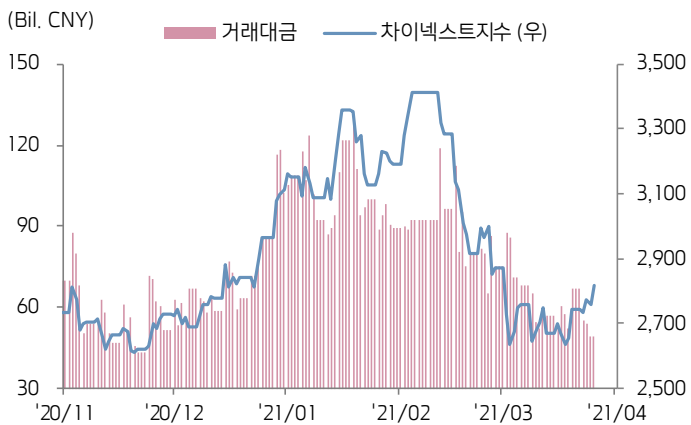
상해종합지수(上证指数)



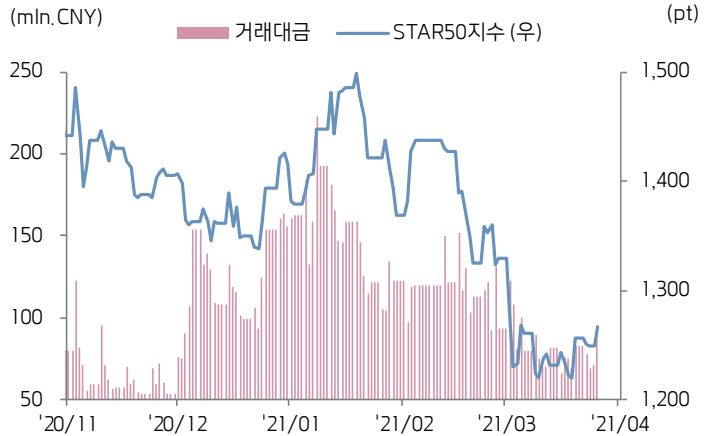
심천종합지수(深证综指)



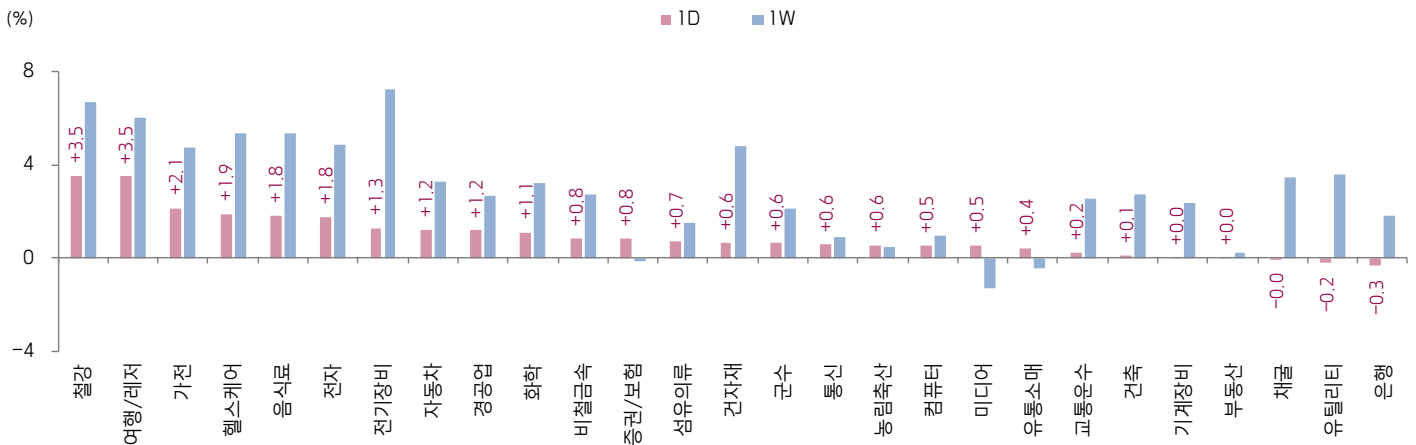
Chinext 지수



STAR 50 지수



본토 A주 업종별 수익률 1D/1W



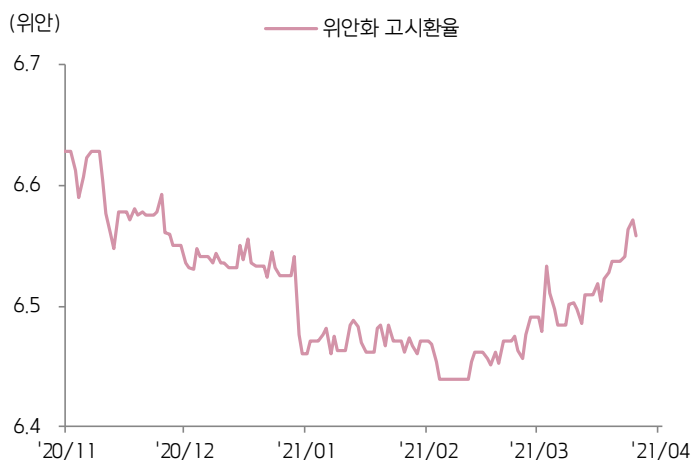
(출처: Wind, Bloomberg, 키움증권)



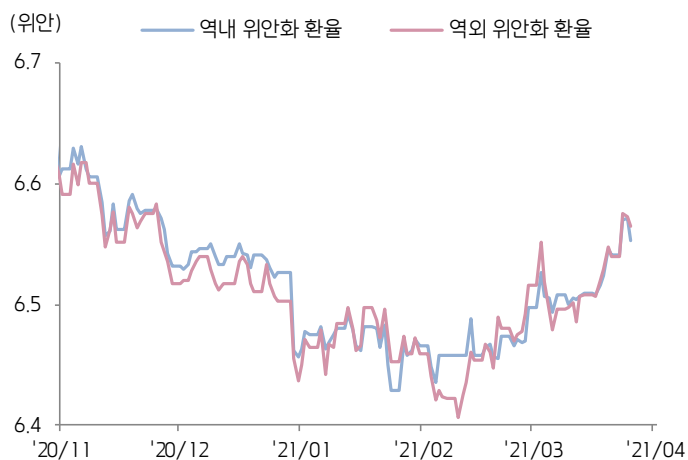


환율 금리 동향 (기준일: 4월 1일)

위안화 고시 환율



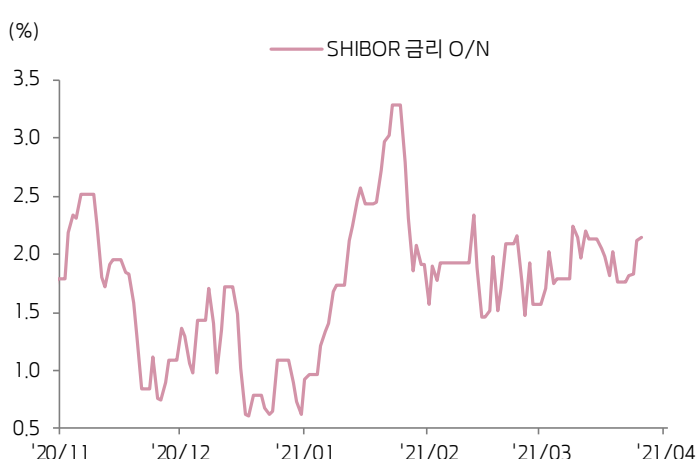
역내/외 위안화 환율



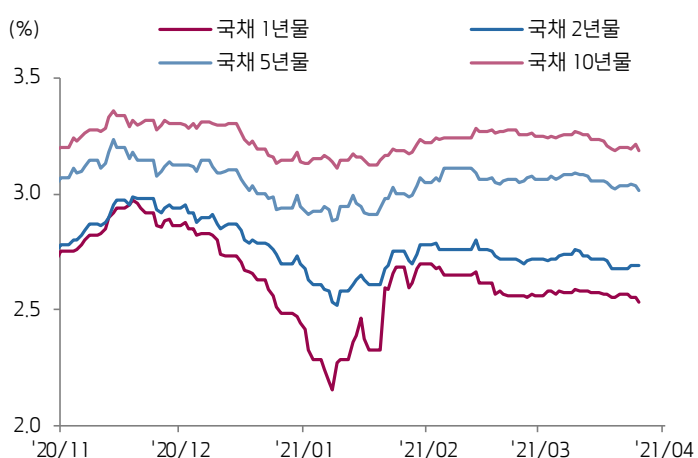
원/위안 환율



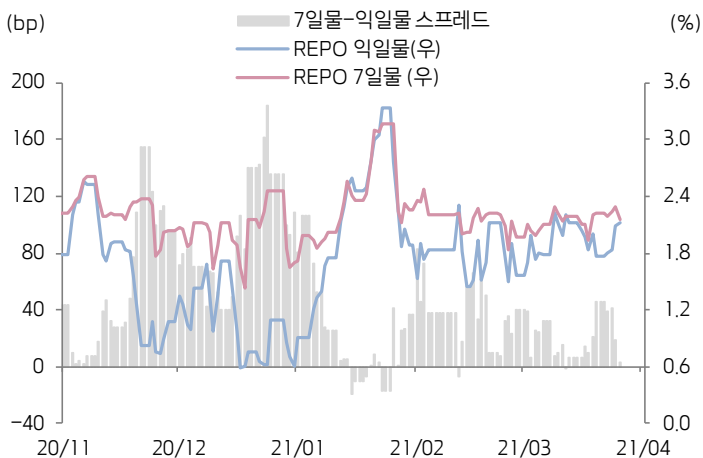
Shibor O/N 금리



중국 국고채 금리



Repo 금리



(출처: Bloomberg, 키움증권)





일간 상승률 상위 종목 Top5

후강통					선강통				
종목코드	종목명	업종	시가총액	등락률(%)	종목코드	종목명	업종	시가총액	등락률(%)
600297	광후이 기차 복무 집단	자유소비재	22,060	10.12	002269	상하이 메이터쓰방웨이 복식	자유소비재	7,085	10.16
600483	푸젠 푸닝	유틸리티	18,977	10.04	002542	중화 암토집단	산업재	5,904	10.10
600500	중화 국제 공고	산업재	16,402	10.02	002348	광둥 가오러	자유소비재	2,169	10.10
600460	항저우 쓰란 마이크로전자	정보기술	34,966	9.99	000908	후난 징펑 의약	건강관리	4,232	10.07
600166	베이치 푸텐 기차	자유소비재	29,128	9.93	000065	노린코 인터내셔널	산업재	8,011	10.04

(단위: 백만 위안 / 기준일: 4월 1일 / Bloomberg, 키움증권 리서치센터)



ECONOMY

중국 경제 주요 뉴스

- 심천증권거래소, 4/6일부터 메인보드 및 중소판 합병 예정
- 중국 최초 데이터 거래소 '베이징 국제 빅데이터 거래소' 설립
- 2020년 공모펀드 주식거래금액 17.1조 위안으로 전년 대비 7.85조 위안 증가, 동기간 공모펀드의 증권사 지불 수수료 135.26억 위안으로 전년대비 60억 위안 증가, 역대 최대치 기록
- 2020년 공모펀드 수탁비 총 198.59억 위안으로 전년동기 대비 +37.6% 증가, 이중 E-fund의 수탁비 1위 기록. 동기간 은행의 수탁비 수입 급증.
- 리커창 총리 주최 국무원 상무회의에서 내수 확대 조치 발표.
- 공신부, 농업농촌부, 상무부, 국가에너지국 등 주요 부처, <2021년 신에너지 자동차 하향 캠페인 진행 관련 통지>를 공동발표.
- 재정부, 1~2월 전국 지방정부채 발행규모는 4,181억 위안 (일반 2,423억 위안, 특수목적 1,758억 위안)



STOCK

중국 주식 주요 뉴스

- SMIC (688981.CH, 981.HK), 2020년 매출액 274.71억 위안으로 전년동기대비 +24.8% 증가, 순이익은 43.32억 위안으로 동기대비 +141.5% 증가.
- 샤오미 (1810.HK), 4.99억 홍콩달러 규모 1,930.8만 자사주 매입
- 통웨이 (600438.CH), 직원 자사주 매입 계획을 통해 동사 발행 주식수의 1.14% 매입.
- 영휘마트 (601933.CH), 3월 말 누적 20.09억 위안으로 발행주식수의 2.84% 매입.

(기준일: 4월 1일 / 출처: 초상증권, 키움증권 리서치센터)





China Market Summary Table

분류		이름	지수	1D(%)	1W(%)	2W(%)	1M(%)	3M(%)	1Y(%)	YTD(%)
China Index	본토	상해종합	3,466.3	+0.7	+3.1	+0.1	-1.2	-0.2	+26.8	-0.2
		선전종합	2,242.2	+1.1	+3.5	+0.2	-3.9	-3.7	+35.1	-3.7
		CSI 300	5,110.8	+1.2	+3.7	-0.6	-4.5	-1.9	+39.1	-1.9
	역외	홍콩항생	28,938.7	+2.0	+3.7	-1.6	-0.5	+6.3	+25.4	+6.3
		홍콩항생종합	4,560.9	+2.5	+4.7	-1.5	-1.6	+6.2	+42.9	+6.2
		홍콩항생중국기업	11,217.4	+2.2	+4.4	-2.2	-1.3	+4.5	+19.3	+4.5
	기술주	홍콩항생테크	8,569.6	+4.7	+7.9	-1.2	-7.4	+1.7	+94.9	+1.7
		과창판50	1,266.7	+1.5	+3.9	+2.0	-6.3	-9.1	-	-9.1
		차이넥스트	2,815.4	+2.1	+6.0	+2.4	-5.1	-5.1	+51.0	-5.1
China A Sector Index	중국 A주 업종별 지수	농림축산	3,952.3	+0.6	+0.5	-2.2	-7.9	+1.0	+5.0	+1.0
		채굴	2,591.1	-0.0	+3.5	-35.9	-39.6	+4.4	+25.3	+4.4
		화학	3,837.3	+1.1	+3.2	-5.1	-10.6	+5.2	+56.5	+5.2
		철강	2,679.2	+3.5	+6.7	-33.7	-37.6	+19.8	+43.9	+19.8
		비철금속	4,109.7	+0.8	+2.7	+1.7	-4.2	+0.4	+54.4	+0.4
		전자	4,444.0	+1.8	+4.9	+10.0	+3.5	-6.1	+32.0	-6.1
		가전	9,609.8	+2.1	+4.8	+137.8	+123.9	-5.8	+46.7	-5.8
		음식료	26,991.7	+1.8	+5.4	+567.9	+528.9	-6.2	+83.3	-6.2
		섬유의류	1,818.6	+0.7	+1.5	-55.0	-57.6	+2.0	-0.8	+2.0
		경공업	2,804.7	+1.2	+2.7	-30.6	-34.6	+7.6	+36.1	+7.6
		헬스케어	11,807.4	+1.9	+5.3	+192.2	+175.1	-2.2	+38.5	-2.2
		유틸리티	2,226.7	-0.2	+3.6	-44.9	-48.1	+11.3	+22.8	+11.3
		교통운수	2,406.6	+0.2	+2.5	-40.5	-43.9	+0.8	+20.1	+0.8
		부동산	3,780.4	+0.0	+0.2	-6.5	-11.9	-1.2	+1.9	-1.2
		유통소매	3,110.0	+0.4	-0.5	-23.0	-27.5	-3.8	-0.2	-3.8
		여행/레저	14,012.4	+3.5	+6.0	+246.7	+226.5	+13.9	+183.6	+13.9
		건자재	8,339.0	+0.6	+4.8	+106.3	+94.3	+6.7	+30.4	+6.7
		건축	2,072.0	+0.1	+2.8	-48.7	-51.7	+7.7	+4.2	+7.7
		전기장비	8,137.4	+1.3	+7.3	+101.3	+89.6	-4.0	+89.4	-4.0
		군수	1,445.8	+0.6	+2.1	-64.2	-66.3	-18.7	+35.5	-18.7
		컴퓨터	4,689.3	+0.5	+1.0	+16.0	+9.3	-8.5	-3.2	-8.5
		미디어	674.6	+0.5	-1.3	-83.3	-84.3	-8.0	+7.2	-8.0
		통신	1,882.8	+0.6	+0.9	-53.4	-56.1	-10.9	-20.7	-10.9
		은행	4,073.0	-0.3	+1.8	+0.8	-5.1	+10.2	+25.2	+10.2
		증권/보험	2,003.7	+0.8	-0.1	-50.4	-53.3	-11.8	+11.4	-11.8
		자동차	5,287.0	+1.2	+3.3	+30.8	+23.2	-7.4	+45.8	-7.4
		기계장비	1,541.1	+0.0	+2.4	-61.9	-64.1	+0.3	+41.4	+0.3

Bloomberg, 키움증권 리서치센터

2021년 4월 1일 마감기준





China Market Summary Table

분류	이름	지수	1D(%)	1W(%)	2W(%)	1M(%)	3M(%)	1Y(%)	YTD(%)
Shanghai Sector Index	Financial	5,548.8	+0.0	+1.3	-1.8	-1.1	+1.3	+15.8	+1.3
	Industrial	2,634.5	+0.8	+5.2	+1.0	-6.1	+0.1	+40.8	+0.1
	Consumer Goods	18,090.8	+1.5	+5.4	+2.7	-3.8	-8.1	+65.8	-8.1
	Energy	1,196.8	-0.3	+3.6	-1.5	+2.3	+7.5	+16.2	+7.5
	Basic Materials	2,708.2	+1.4	+3.8	-6.6	-9.5	+7.4	+55.6	+7.4
	Consumer Services	3,897.5	+2.1	+5.6	+1.6	+1.3	+4.2	+90.4	+4.2
	Utilities	2,023.8	+0.3	+3.7	+4.5	+11.1	+9.6	+18.0	+9.6
	Health Care	9,765.7	+2.2	+6.2	+5.2	-0.7	-3.6	+44.4	-3.6
	Telecommunication	2,887.8	-0.0	+1.5	-0.5	-2.6	-2.1	-5.5	-2.1
	Technology	4,223.8	+2.4	+3.8	+3.0	-8.6	-11.1	+1.7	-11.1
Shenzen Sector Index	Manufacturing	2,742.3	+1.3	+4.2	+0.1	-4.6	-4.4	+43.2	-4.4
	IT	1,660.1	+0.5	+0.3	+2.0	-4.9	-8.1	-9.2	-8.1
	Financials	1,382.0	+0.9	+1.9	-0.1	-2.2	-3.9	+37.2	-3.9
	Real Estates	2,471.8	+0.1	+0.1	-4.5	-4.1	+1.3	+7.5	+1.3
	Agricultures	1,759.0	+2.0	+1.2	-3.8	-10.1	+8.6	+3.3	+8.6
	Wholesale & Retail	1,433.3	+0.6	+1.7	-1.8	-0.5	+0.2	+6.8	+0.2
	Transportaion	1,372.2	+0.5	-0.4	-7.0	-11.7	-5.3	+31.3	-5.3
	Utilities	885.5	+0.1	+6.8	+9.6	+18.9	+13.0	+47.2	+13.0
	Business Service	1,228.6	+0.6	-3.1	-6.7	-7.0	-6.5	+37.5	-6.5
	Media	1,006.8	+1.8	+2.4	+0.6	-2.6	-2.0	+19.0	-2.0
	Construction	1,129.8	-0.4	+3.6	+4.9	+5.9	+2.8	+10.9	+2.8
	Mining	1,900.3	-0.5	+1.1	-5.0	-2.5	-6.6	+15.5	-6.6
	R&D	2,501.8	-0.5	+4.9	+7.6	+8.0	+6.0	+41.0	+6.0
	Environmental Products	774.1	-2.0	-2.3	-1.0	+1.3	+4.9	+3.3	+4.9
SHIBOR 금리	SHIBOR O/N	2.143	+0.9	+5.6	-2.9	+20.7	+96.1	+52.7	+96.1
	SHIBOR 1W	2.155	-4.3	-1.8	-1.9	-0.1	-9.5	+7.5	-9.5
	SHIBOR 1M	2.541	-0.0	-1.4	-1.3	-5.3	-6.0	+40.5	-6.0
	SHIBOR 3M	2.635	+0.0	-1.3	-2.5	-6.0	-4.4	+37.4	-4.4
	SHIBOR 6M	2.799	+0.0	-0.4	-1.1	-3.4	-1.4	+38.9	-1.4
	SHIBOR 9M	2.935	-0.2	-1.4	-1.9	-2.3	-0.1	+38.2	-0.1
	SHIBOR 1Y	3.080	+0.0	-0.3	-0.6	-0.8	+2.7	+38.4	+2.7
국고채 금리	국고채 1년물	2.533	-0.7	-0.8	-1.8	-1.0	+2.0	+48.4	+0.7
	국고채 2년물	2.690	+0.0	+0.4	-1.5	-0.7	-0.4	+42.3	-1.8
	국고채 3년물	3.015	-0.7	-0.4	-2.2	-1.1	+2.6	+32.4	+2.7
	국고채 7년물	3.188	-0.7	-0.2	-2.1	-2.1	+1.3	+23.3	+1.7
	국고채 10년물	2.143	+0.9	+5.6	-2.9	+20.7	+96.1	+52.7	+96.1
Repo 금리	Repo 익일물	2.128	+1.6	+6.1	-3.1	+21.1	+93.4	+53.2	+93.4
	Repo 7일물	2.154	-5.8	-2.6	-1.3	+3.3	-12.3	+19.0	-12.3
FX Market	달러 인덱스	93.232	-0.1	+0.8	+2.0	+2.4	+3.7	-5.9	+4.0
	달러-위안 역내환율	6.5528	-0.3	+0.4	+0.7	+1.3	+0.4	-7.5	+0.5
	달러-위안 역외환율	6.5647	-0.1	+0.5	+1.2	+1.5	+1.0	-7.5	+0.9
	달러-위안 고시환율	6.5584	-0.2	+0.5	+1.1	+1.5	+0.5	-7.3	+0.5
	원-위안 환율	172.471	-0.0	-0.7	-0.8	-0.5	+3.6	+0.2	+3.5

Bloomberg, 키움증권 리서치센터

2021년 4월 1일 마감기준



[Compliance Notice]

- 당사는 동 자료를 기관투자자 또는 제3자에게 사전 제공한 사실이 없습니다.
- 동 자료에 게시된 내용들은 본인의 의견을 정확하게 반영하고 있으며, 외부의 부당한 압력이나 간섭없이 작성되었음을 확인합니다.

[고지사항]

- 본 조사분석자료는 당사의 리서치센터가 신뢰할 수 있는 자료 및 정보로부터 얻은 것이나, 당사가 그 정확성이나 완전성을 보장할 수 없고, 통지 없이 의견이 변경될 수 있습니다.
- 본 조사분석자료는 유가증권 투자를 위한 정보제공을 목적으로 당사 고객에게 배포되는 참고자료로서, 유가증권의 종류, 종목, 매매의 구분과 방법 등에 관한 의사결정은 전적으로 투자자 자신의 판단과 책임하에 이루어져야 하며, 당사는 본 자료의 내용에 의거하여 행해진 일체의 투자행위 결과에 대하여 어떠한 책임도 지지 않으며 법적 분쟁에서 증거로 사용 될 수 없습니다.
- 본 조사 분석자료를 무단으로 인용, 복제, 전시, 배포, 전송, 편집, 번역, 출판하는 등의 방법으로 저작권을 침해하는 경우에는 관련법에 의하여 민·형사상 책임을 지게 됩니다.

