

한화 주간전략



리서치센터
투자전략팀

| 2021년 1월 22일

Weekly Events (현지시간 기준, 실적발표일: 잠정, 청약: 마지막날 기준, 의무보유해제 비율: 해제주식수/총 발행주식수)

25일 (월)	26일 (화)	27일 (수)	28일 (목)	29일 (금)
<p>[의무보유해제] 에이티세미콘 (KQ, 7.64%)</p> <p>[의무보유해제] 아이엠이엔이 (KQ, 15.2%)</p> <p>[의무보유해제] 위지웍스튜디오 (KQ, 3.44%)</p> <p>[의무보유해제] 윙러스 (KQ, 59.6%)</p>	<p>[수예] 하니금융17호스팩</p> <p>[청약] 레인보우로보틱스</p> <p>[청약] 와이더플래닛</p> <p>[청약] 프레스티지바이오피마</p> <p>[청약] 신한제7호스팩</p> <p>[환불] 슬루엠</p> <p>[환불] 핑거</p> <p>[의무보유해제] 지니틱스 (KQ, 24.1%)</p>	<p>[상장] 신진뉴티사이언스 (KQ)</p> <p>- 기관경쟁률 1,431 : 1</p> <p>- 의무보유확약(신청) 17.8%</p> <p>[청약] 상상인이엔제3호스팩</p> <p>[의무보유해제] 데네이저홀딩스 (KQ, 1.94%)</p>	<p>[상장] 모비릭스 (KQ)</p> <p>- 기관경쟁률 1,408 : 1</p> <p>- 의무보유확약(신청) 5.73%</p> <p>[상장] 씨엔투스성진 (KQ)</p> <p>- 기관경쟁률 1,010 : 1</p> <p>- 의무보유확약(신청) 1.68%</p> <p>[수예] 씨이랩</p> <p>[청약] 아이퀘스트</p> <p>[환불] 레인보우로보틱스, 와이더플래닛</p> <p>[환불] 프레스티지바이오피마, 신한제7호스팩</p> <p>[의무보유해제] 바이브컴퍼니 (KQ, 3.83%)</p>	<p>[상장] 핑거 (KQ)</p> <p>- 기관경쟁률 1,453 : 1</p> <p>- 의무보유확약(신청) 12.6%</p> <p>[수예] 피엔에이치테크</p> <p>[환불] 상상인이엔제3호스팩</p> <p>[의무보유해제] 센코 (KQ, 0.62%)</p> <p>[의무보유해제] 엠투이코퍼레이션 (KQ, 1.98%)</p>
<p>[상장] 일진디스플 (신주인수권)</p>	<p>[상장] 화일약품, 이디티 (유증)</p> <p>[권리확정] 대한항공 (유증)</p>	<p>[상장] 투비소프트 (유증)</p> <p>[권리확정] 롯데리츠 (유증)</p>	<p>[상장] 디오스텍 (유증)</p> <p>[권리확정] 필룩스 (유증)</p>	<p>[상장] 크로바하이텍 (유증)</p> <p>[청약] 씨에스윈드 (유증, 구주주)</p>
<p>[실적] LG이노텍</p> <p>[실적] 동서</p> <p>[실적] 에스티팜</p>	<p>[실적] 현대차, 삼성바이오로직스</p> <p>[실적] Microsoft (US)</p> <p>[실적] Starbucks (US)</p> <p>[실적] Johnson & Johnson (US)</p> <p>[실적] General Electric (US)</p> <p>[실적] UBS (CH)</p>	<p>[실적] LG화학, LG디스플레이, LG생활건강</p> <p>[실적] 삼성물산, 삼성전기</p> <p>[실적] 기아차, 현대오트모버</p> <p>[실적] Apple, Facebook (US)</p> <p>[실적] Tesla, Boeing (US)</p> <p>[실적] Media Tek (TW)</p>	<p>[실적] 삼성전자, 삼성SDI, 삼성에스디에스</p> <p>[실적] NAVER, 현대모비스, 현대제철</p> <p>[실적] POSCO, 포스코인터내셔널</p> <p>[실적] S-Oil, LS electric</p> <p>[실적] Visa, Mastercard (US)</p>	<p>[실적] SK하이닉스, SK이노베이션</p> <p>[실적] LG전자</p>
		<p>[미] FOMC (26~27일)</p>		
	<p>[한] 4분기 GDP</p> <p>[미] 1월 컨퍼런스보드 소비자지수</p>	<p>[한] 1월 소비자심리지수</p> <p>[중] 12월 산업생산</p> <p>[미] 12월 내구재 주문, 자본재 수주</p>	<p>[한] 2월 기업경기실사 (BSI)</p> <p>[일] 12월 소매판매</p> <p>[미] 4분기 GDP, 12월 도소매재고</p>	<p>[한] 12월 광공업생산</p> <p>[일] 12월 유호구인배율, 광공업생산</p> <p>[미] 12월 PCE 물가</p>



목차

- I. 주간 자본시장 이벤트 / 03
- II. 퀀트 / 07
- III. 차트북 / 11



주간 자본시장 이벤트

날짜	종목명	시가총액 (억원)	주요 내용
1/15(금)	[상장] 기가레인 (유증)	2,035	운영 목적(210억원). 발행가는 2,283원, 기준주가 10% 할인. 현재가는 2,825원. (주)케플러밸류파트너스, 네오플렉스 제3호 사모투자 배정. 1년 보호예수
	[상장] 브레인콘텐츠 (유증)	1,675	운영 목적(95억원). 발행가는 500원, 기준주가 6.6% 할인. 현재가는 944원. (주)에이메스아이컴퍼니, (주)이이즈비전 배정. 1년 보호예수
	[상장] 마이더스AI (유증)	828	증권 취득, 운영 목적(80억원). 발행가는 650원, 기준주가 10.0% 할인. 현재가는 690원. (주)에스에이코퍼레이션, (주)이더스파트너스 배정. 1년 보호예수
	[상장] 카유미디어그룹 (유증)	685	운영, 증권 취득 목적(55억원). 발행가는 500원, 기준주가 0%할인. 현재 거래정지. (주)피픽산업, (주)비즈솔루션랩, 개인 9인 배정. 1년 보호예수
	[청약] 아스트 (BW, 일반)	1,664	채무상환, 운영 목적(300억원). 행시가는 5,178원. 리픽싱(70%) 조항, 1년 후 행사 가능한 Put 옵션 존재. 일반 공모 청약률은 11,198%
	[청약] 인성정보 (유증, 구주주)	686	채무상환, 운영 목적(214억원). 주주배정 후 일반 공모. 구주주 청약률은 104.6%. 일반 공모는 미 실시. 상장 예정일은 2/5
1/18(월)	[권리확정] 맥이씨에스 (유증)	2,292	증권 취득, 운영 목적(280억원). 주주배정 후 일반 공모. 1주당 청약 신청 가능 주식수는 0.1408주. 구주주 청약일은 2/18~19
	[상장] 휴림로봇 (유증)	1,419	증권 취득, 운영 목적(40억원). 발행가는 387원, 기준주가 10% 할인. 현재가는 1,520원. (주)휴림홀딩스 100% 배정. 1년 보호예수
	[상장] 더블유에프엠 (유증)	473	채무상환, 운영 목적(170억원). 발행가는 500원, 기준주가 0% 할인. 현재 거래정지. 에스제이더블유&골드투자조합 외 투자조합 3곳 배정
1/19(화)	[청약] 티와이홀딩스 (유증, 일반)	10,257	증권 취득 목적(683억원). 일반 공모 방식. 일반 청약은 12/28~1/18. 일반 공모 청약률은 42.8% 발행가는 25,592원. 현재가는 27,350원
	[상장] 비케이탑스 (유증)	2,160	운영 목적(8억원). 발행가는 14,385원, 기준 주가 9.99% 할인. 현재가는 16,450원. (주)세븐인베스트 100% 배정
	[상장] 디지털유통 (유증)	1,194	운영 목적(50억원). 발행가는 679원. 기준 주가 10% 할인. 현재가는 1,005원. 주식회사 노블바이오 100% 배정
	[청약] 포스코케미칼 (유증, 일반)	80,504	시설, 운영, 증권 취득 목적(1.27조원). 주주배정 후 일반 공모. 구주주 청약률은 103%. 일반 공모 청약률은 254.3%
	[청약] 체시스 (유증, 일반)	474	채무상환, 운영 목적(126억원). 주주배정 후 일반 공모. 구주주 청약률은 82.0%. 실권은 일반 공모 청약률은 1,727.2%
	[권리확정] 한화솔루션 (유증)	90,643	시설, 운영, 증권 취득 목적(1.41조원). 주주배정 후 일반 공모. 1주당 청약 신청 가능 주식수는 0.1564주. 구주주 청약일은 2/24~25
	[권리확정] 흥선타홀딩스 (유증)	868	채무상환, 시설, 운영 목적(335억원). 주주배정 후 일반 공모. 1주당 청약 신청 가능 주식수는 0.5043주. 구주주 청약일은 2/25~26
1/20(수)	[상장] 셀마티라퓨틱스 (유증)	915	운영 목적(15억원). 발행가는 7,470원. 기준 주가 10% 할인. 현재가는 7,420원. (주)원지엔 100% 배정. 1년 보호예수
	[상장] 셀마티라퓨틱스 (유증)	915	채무상환 목적(7억원). 발행가는 6,810원. 기준 주가 10% 할인. 현재가는 7,420원. (주)셀시엠씨어런스 100% 배정. 1년 보호예수
	[상장] 피델릭스 (유증)	450	운영 목적(11억원). 발행가는 1,210원, 기준 주가 10% 할인. 현재가는 1,375원. Doscilicon Co.,Ltd. 100% 배정. 1년 보호예수
1/22(금)	[상장] 에프앤리퍼블릭 (유증)	393	채무상환, 운영, 시설 목적(160억원). 발행가는 500원. 기준 주가 22.3%할인. 현재가는 505원. 최대주주 (주)에프앤코스메틱스 외 기관 2곳 개인 5인에게 배정

주: 시가총액 · 현재가는 1/21 기준
 자료: Dart, 한화투자증권 리서치센터



주간 자본시장 이벤트

날짜	종목명	시가총액 (억원)	주요 내용
1/25(월)	[상장] 일진디스플레이 (신주인수권)	1,628	운영, 시설 목적(276억원). 신주인수권은 1/25~29 동안 거래. 예정 발행가는 4,480원, 기준 주가 25% 할인. 현재가는 5,750원
	[상장] 화일약품 (유증)	2,369	운영 목적(114억원). 발행가는 11,400원, 기준 주가 10% 할인. 현재가는 11,350원. 에스맥 주식회사 100% 배정. 1년 보호예수
1/26(화)	[상장] 이디티 (유증)	196	시설, 채무상환 목적(146억원). 일반 공모 방식. 일반 공모 청약률은 1,044%. 발행가는 561원. 기준 주가 30% 할인. 현재가는 749원
	[권리확정] 대한항공 (유증)	57,576	증권 취득, 채무상환 목적(2.5조원). 주주배정 후 일반 공모. 1주당 청약 신청 가능 주식수는 0.7922주. 구주주 청약일은 3/4~5
1/27(수)	[상장] 투비소프트 (유증)	827	채무상환 목적(86억원). 발행가는 1,620원, 기준 주가 10% 할인. 현재가는 2,600원. 뉴젠 홀딩스(주) 외 기관 2곳 개인 3인 배정. 1년 보호예수
	[권리확정] 롯데리츠 (유증)	8,960	운영 목적(3,571억원). 주주배정 후 일반 공모. 1주당 청약 신청 가능 주식수는 0.4128주. 구주주 청약일은 3/8~9
1/28(목)	[상장] 디오스텍 (유증)	592	운영, 증권 취득(230억원). 발행가는 370원, 기준 주가 10% 할인. 현재 거래정지. 코이아케이프 제일호 신기술사업투자조합 배정. 1년 보호예수
	[권리확정] 필룩스 (유증)	5,150	채무상환, 증권 취득, 운영 목적(1,036억원). 주주배정 후 일반 공모. 1주당 청약 신청 가능 주식수는 0.4009주. 구주주 청약일은 3/12~15
1/29(금)	[상장] 코로바이텍 (유증)	347	채무상환 목적(32억원). 발행가는 561원, 기준 주가 0% 할인. 현재 거래정지. 에필솔루션(주) 100% 배정. 1년 보호예수
	[청약] 씨에스윈드 (유증, 구주주)	30,164	시설, 운영 목적(4,674억원). 주주배정 후 일반 공모. 구주주 청약은 1/28~1/29. 실권은 일반 공모(일정 미정)에 배정될 예정

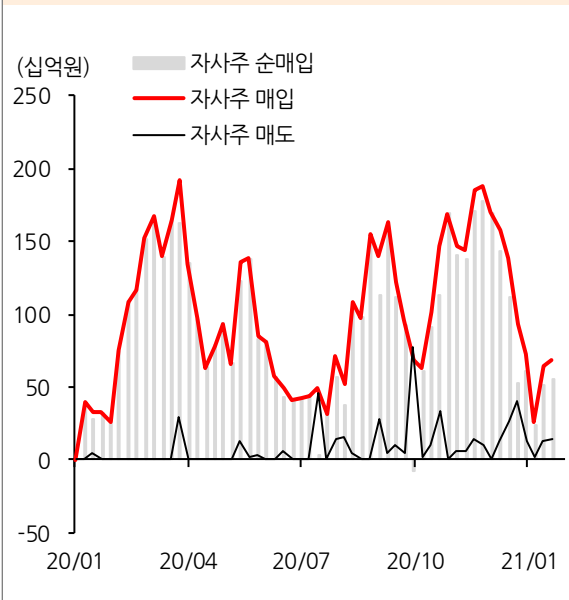
주: 시가총액·현재가는 1/21 기준
 자료: Dart, 한화투자증권 리서치센터



[자본시장] 자사주 순매입, IPO + 주식전환 + 유상증자

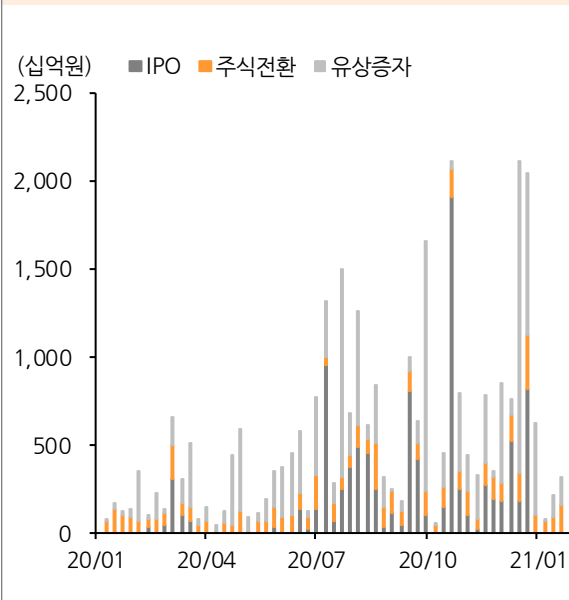
- ❖ 자사주 매입(시총 대비) 상위: 한국철강, 한화시스템, KISCO홀딩스. 자사주 매도(시총 대비) 상위: 프리엠스, 하나마이크론
- ❖ 주간 IPO는 부재
- ❖ 주간 주식전환 금액은 1,564억원. 이트론(280억원), 금강공업(109억원), 제넨바이오(109억원) 등
- ❖ 주간 유상증자 금액(납입일 기준)은 1,608억원. 티와이홀딩스(683억원), 유양디앤유(590억원), 매드팩토(300억원) 등

주간 자사주 순매입, 555억원



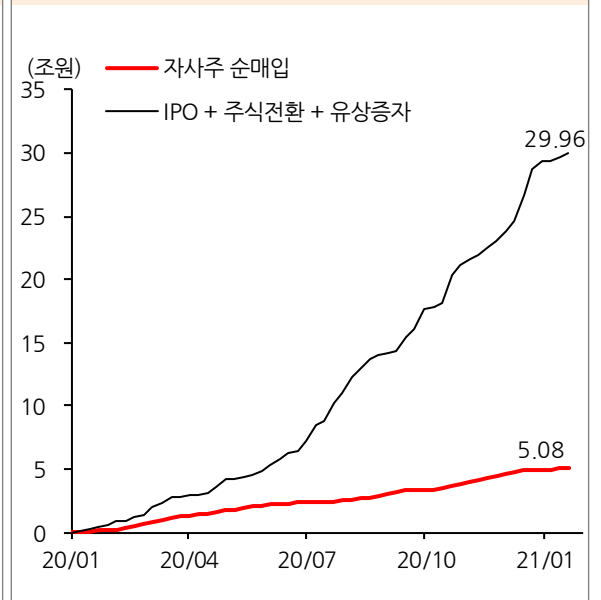
주1: 20/1/1~21/1/20 기준
 주2: 자사주 매입(매도) = 직접 매수(매도) + 신탁 매수(매도)
 자료: WISEfn, 인포맥스, 한화투자증권 리서치센터

주간 IPO + 주식전환 + 유상증자, 3,173억원



주1: 20/1/1~21/1/20 기준, SPAC 제외
 주2: IPO = 공모가 x 유동주식 수, 주식전환 = CB 전환 + BW 행사
 자료: WISEfn, 인포맥스, 한화투자증권 리서치센터

누적 자사주 순매입, IPO + 주식전환 + 유상증자

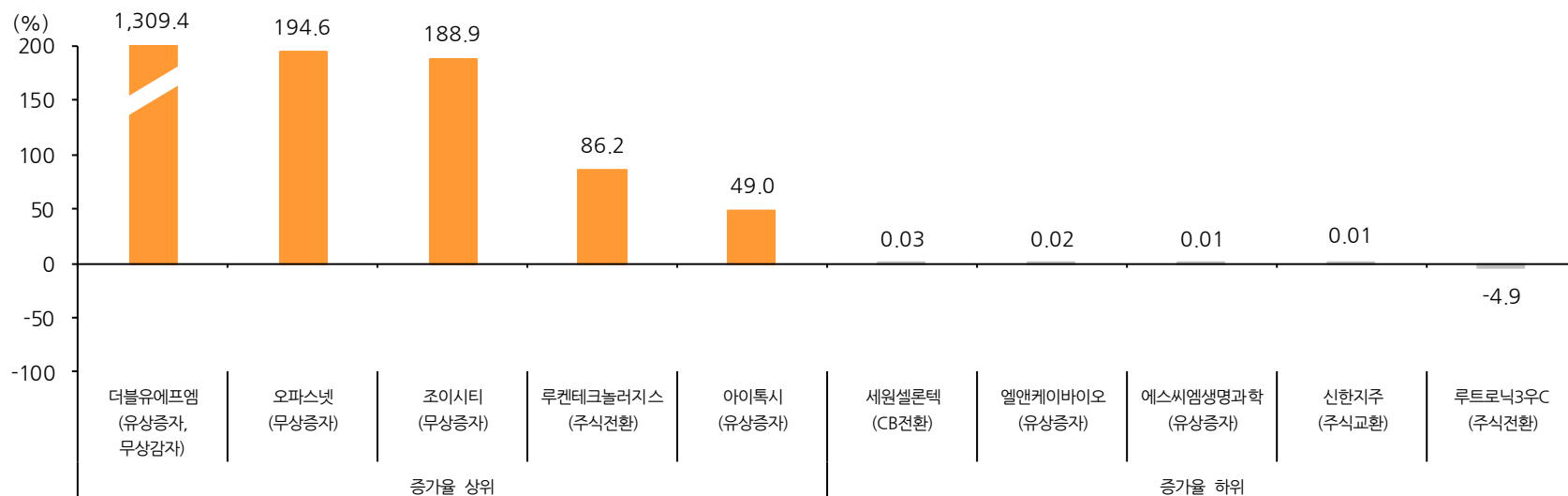


주: 20/1/1~21/1/20 기준
 자료: WISEfn, 인포맥스, 한화투자증권 리서치센터



[자본시장] 상장 주식 수 변동 종목

상장 주식 수 변동 종목 (전주 대비)



주1: 주간(1/15~1/21) 기준

주2: 주식전환은 전환우선주의 보통주 전환

자료: 인포맥스, 한화투자증권 리서치센터



[퀀트]

안현국 | hg.ahn@hanwha.com | 3772-7646

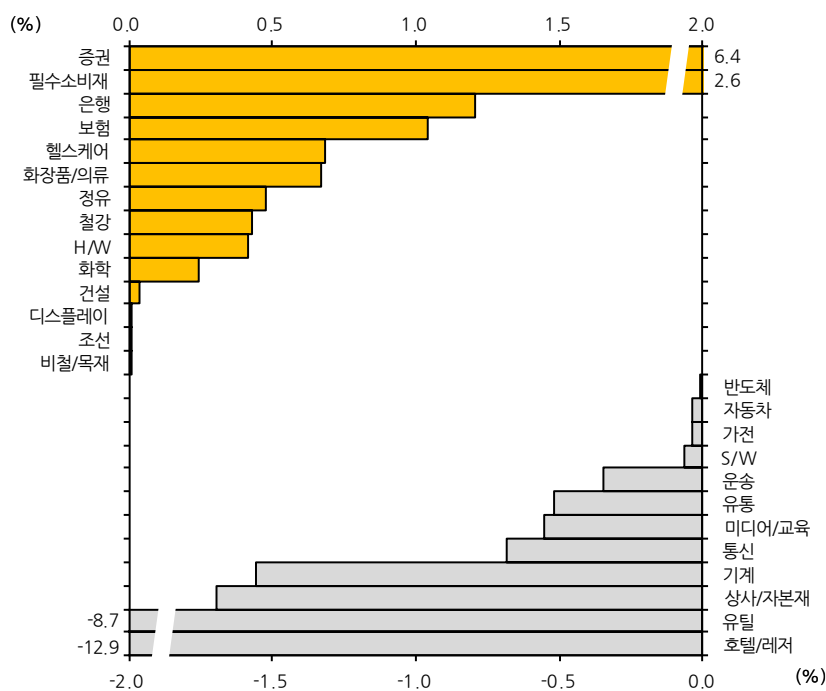
퀀트



KOSPI 2021년 연간 순이익 예상치 전주 대비 0.1% 상향

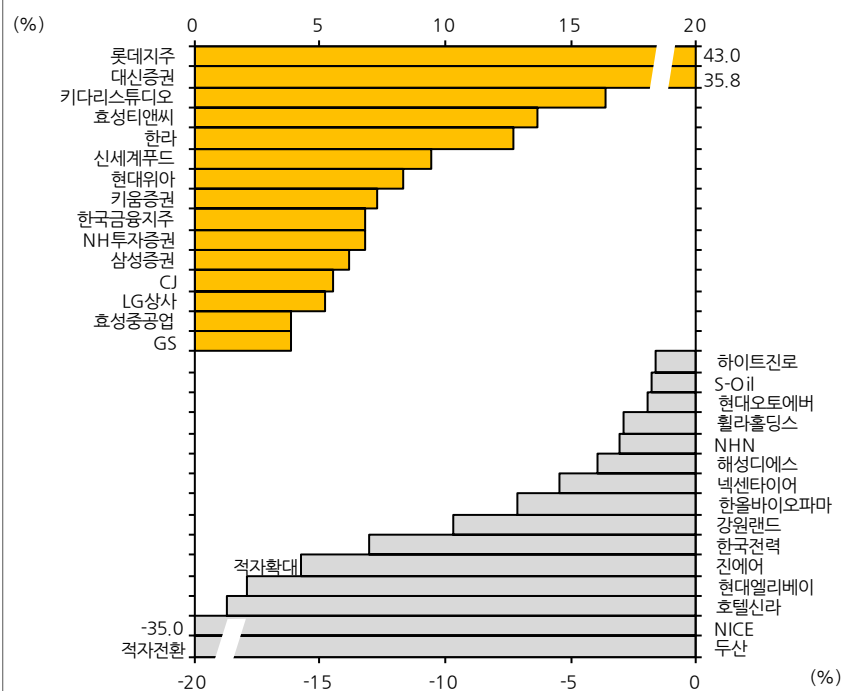
- ❖ KOSPI 2021년 연간 순이익 예상치는 전주 대비 0.1% 상향
- ❖ 상향 업종: 증권, 필수소비재, 은행, 보험 vs. 하향 업종: 호텔/레저, 유틸, 상사/자본재, 기계
- ❖ 상향 종목: 롯데지주, 한국금융지주, 삼성증권, GS vs. 하향 종목: 호텔신라, 한국전력, 강원랜드, S-Oil

2021년 KOSPI 업종별 연간 순이익 예상치 변화율(전주 대비)



자료: WISEfn, 한화투자증권 리서치센터

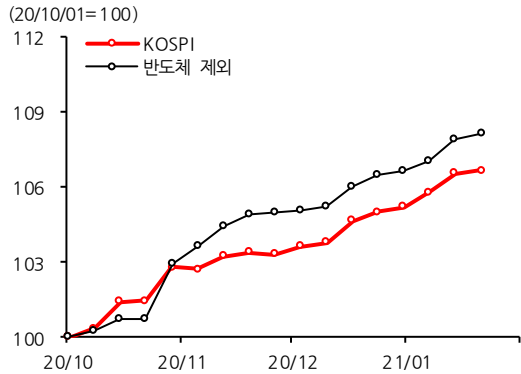
2021년 KOSPI 종목별 연간 순이익 예상치 변화율 상하위 15개(전주 대비)



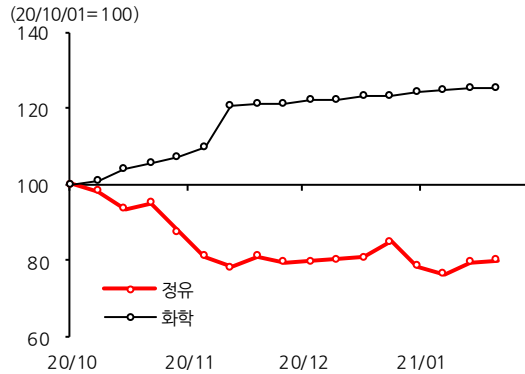
자료: WISEfn, 한화투자증권 리서치센터

2021년 KOSPI 업종별 연간 순이익 예상치 추이

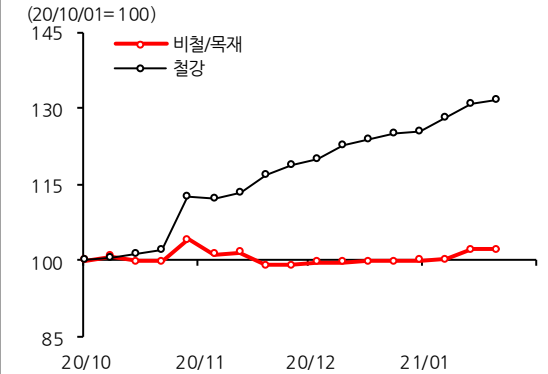
KOSPI, 반도체 제외 KOSPI



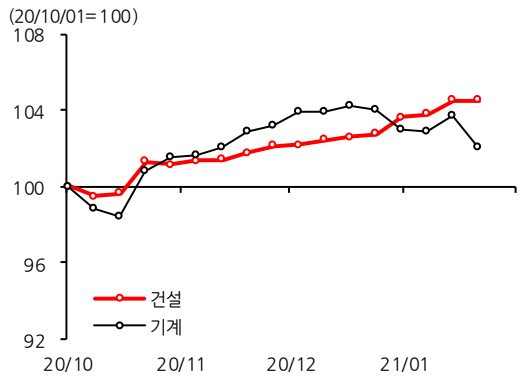
에너지-정유, 소재-화학



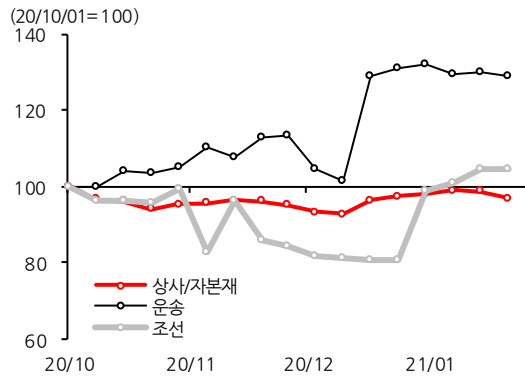
소재-비철/목재, 철강



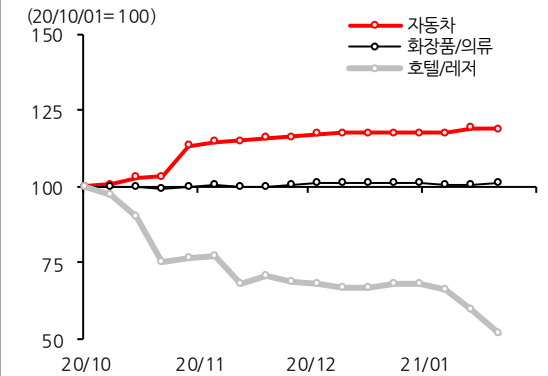
산업재-건설, 기계



산업재-조선, 상사/자본재, 운송



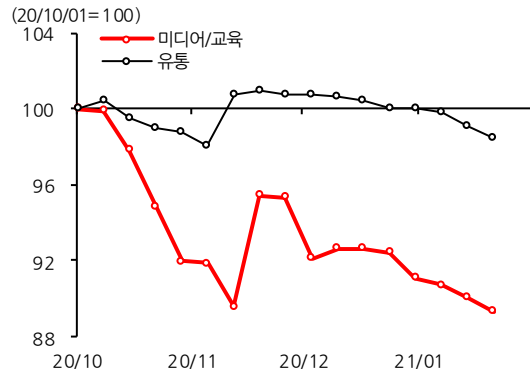
경기소비재-자동차, 화장품/의류, 호텔/레저



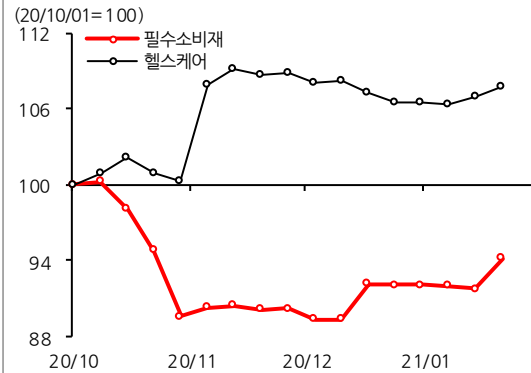
자료: WISEfn, 한화투자증권 리서치센터

2021년 KOSPI 업종별 연간 순이익 예상치 추이

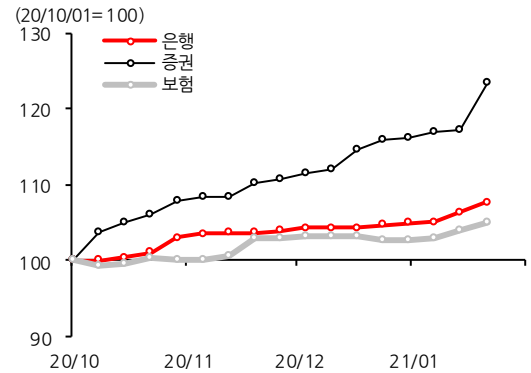
경기소비재-미디어/교육, 유통



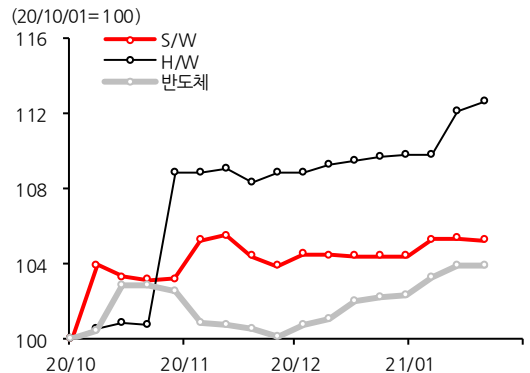
필수소비재, 헬스케어



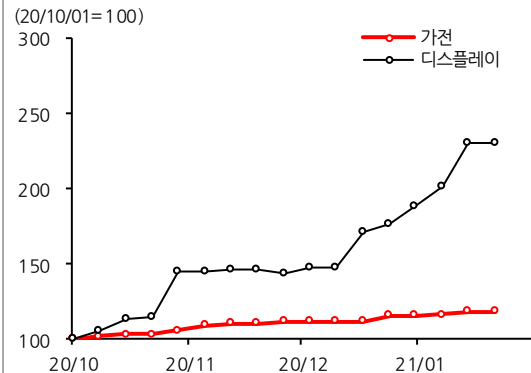
금융-은행, 증권, 보험



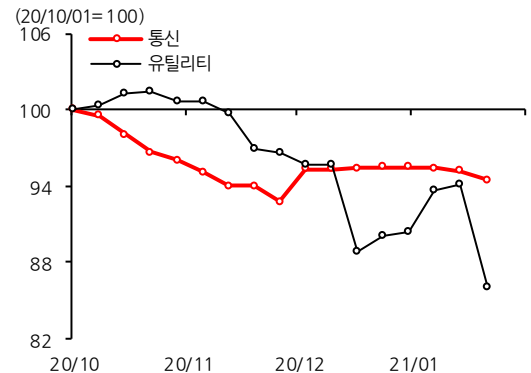
IT-S/W, H/W, 반도체



IT-가전, 디스플레이



통신, 유틸리티



자료: WISEfn, 한화투자증권 리서치센터



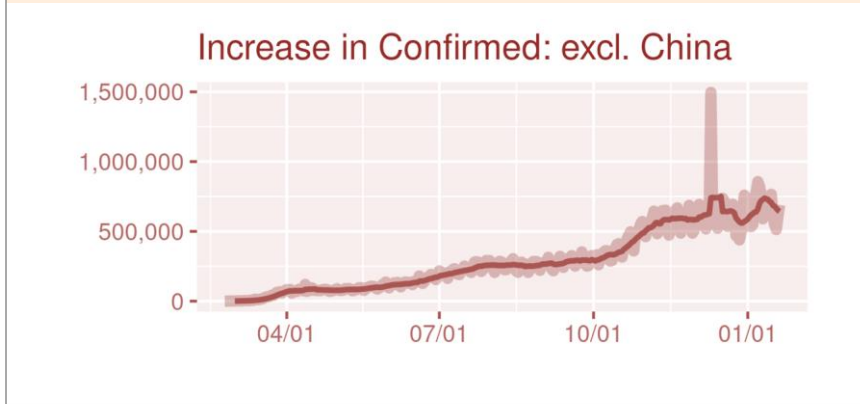
[시황]

김수연 | sooyeon.k@hanwha.com | 3772-7628

차트북

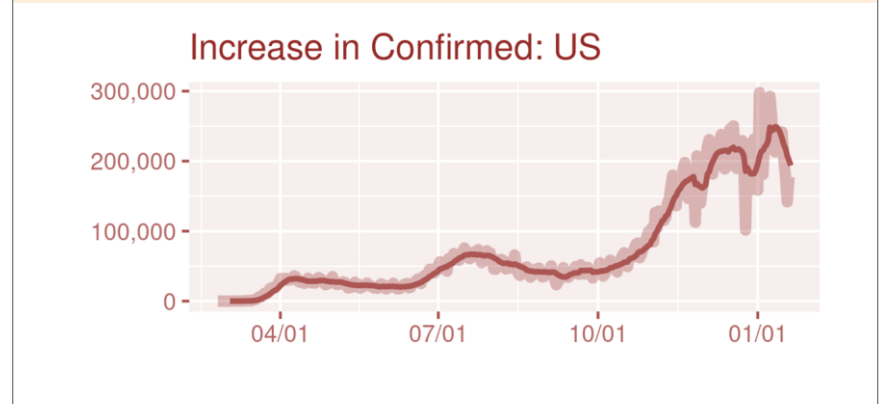
[COVID-19] 국가별 잔여 확진자 증감 추이

전세계(중국 제외) 확진자 수 일일 증감 추이



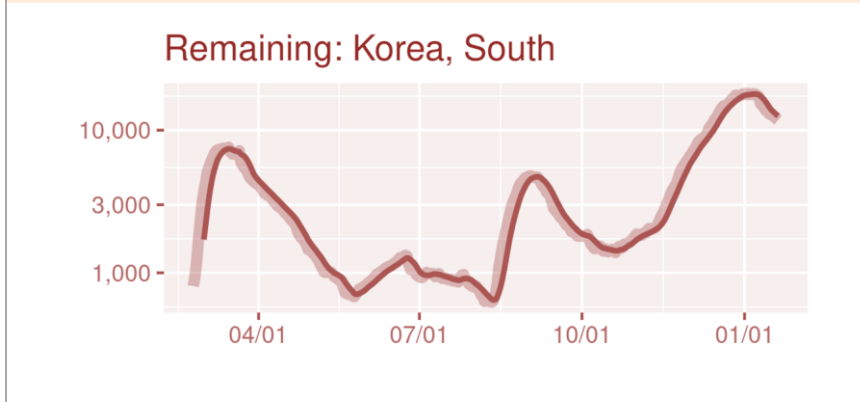
자료: Johns Hopkins CSSE, 한화투자증권 리서치센터

미국 확진자 수 일일 증감 추이



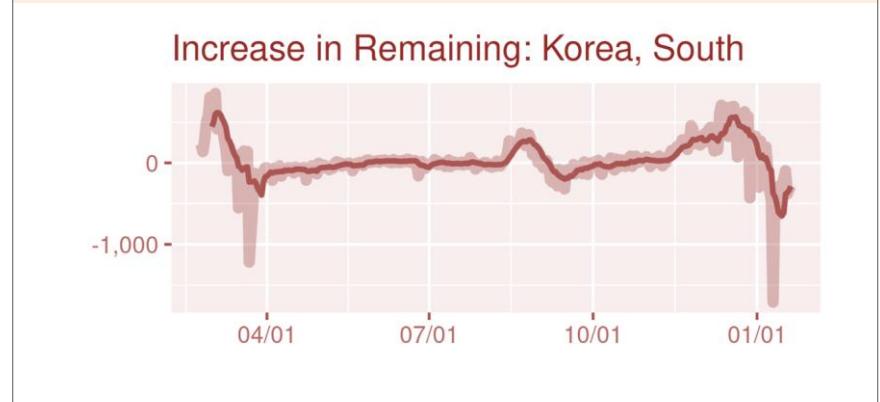
자료: Johns Hopkins CSSE, 한화투자증권 리서치센터

한국 잔여 확진자(확진 - 완치 - 사망) 수 추이



자료: Johns Hopkins CSSE, 한화투자증권 리서치센터

한국 잔여 확진자(확진 - 완치 - 사망) 일일 증감 추이

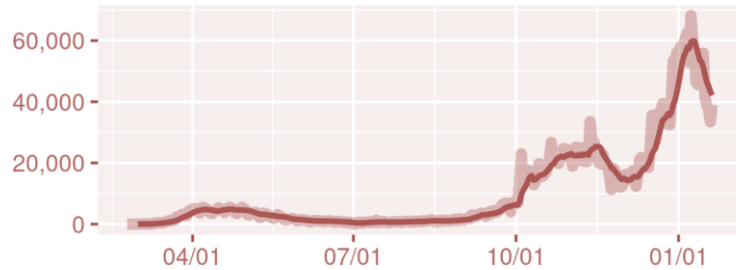


자료: Johns Hopkins CSSE, 한화투자증권 리서치센터

[COVID-19] 국가별 잔여 확진자 증감 추이

영국 확진자 수 일일 증감 추이

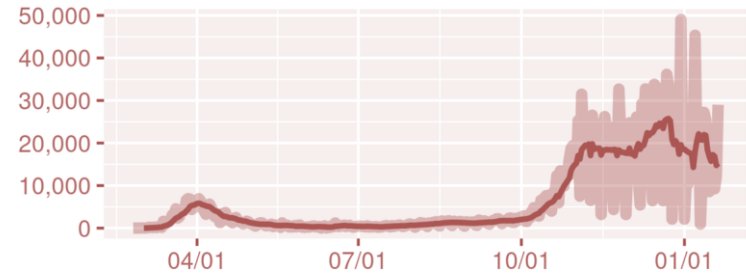
Increase in Confirmed: United Kingdom



자료: Johns Hopkins CSSE, 한화투자증권 리서치센터

독일 확진자 수 일일 증감 추이

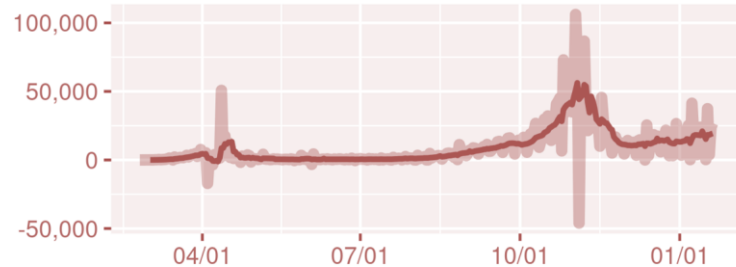
Increase in Confirmed: Germany



자료: Johns Hopkins CSSE, 한화투자증권 리서치센터

프랑스 확진자 수 일일 증감 추이

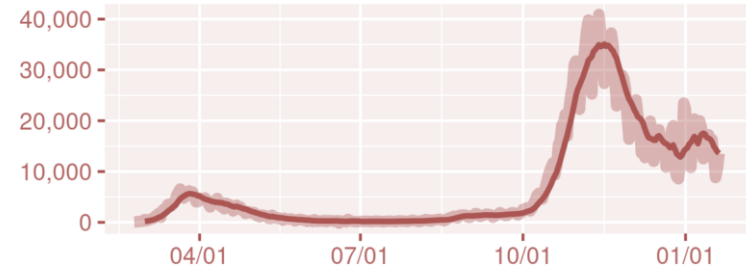
Increase in Confirmed: France



자료: Johns Hopkins CSSE, 한화투자증권 리서치센터

이탈리아 확진자 수 일일 증감 추이

Increase in Confirmed: Italy

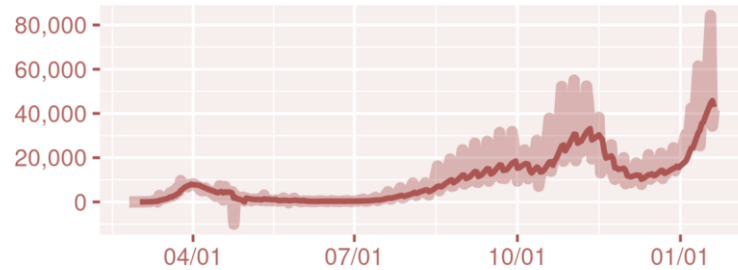


자료: Johns Hopkins CSSE, 한화투자증권 리서치센터

[COVID-19] 국가별 잔여 확진자 증감 추이

스페인 확진자 수 일일 증감 추이

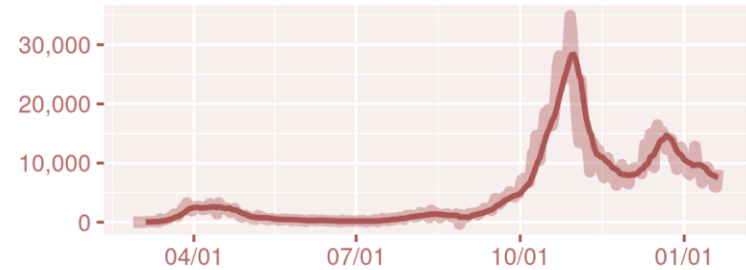
Increase in Confirmed: Spain



자료: Johns Hopkins CSSE, 한화투자증권 리서치센터

베네룩스 확진자 수 일일 증감 추이

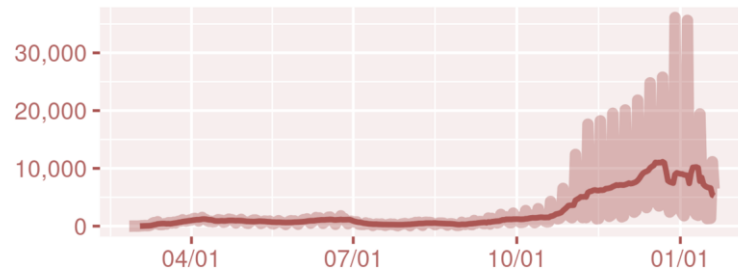
Increase in Confirmed: Benelux



자료: Johns Hopkins CSSE, 한화투자증권 리서치센터

노르딕 확진자 수 일일 증감 추이

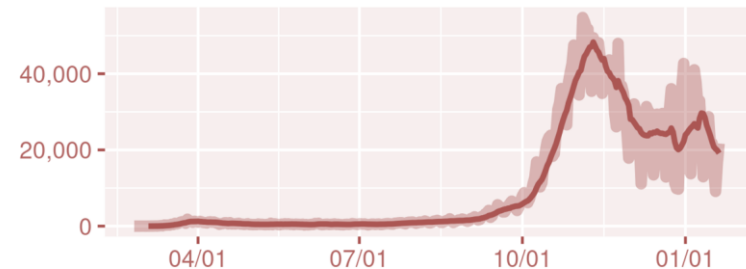
Increase in Confirmed: Nordics



자료: Johns Hopkins CSSE, 한화투자증권 리서치센터

비셰그라드 + 오스트리아 확진자 수 일일 증감 추이

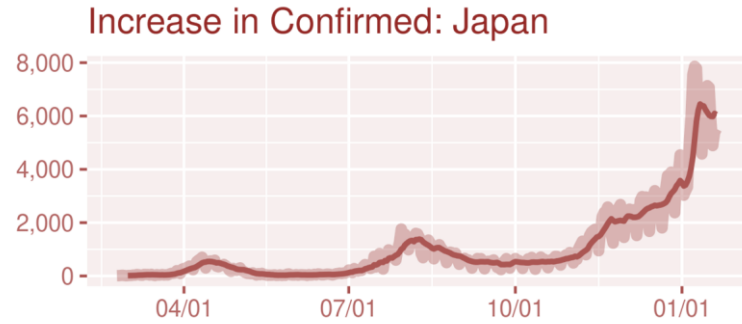
Increase in Confirmed: Visegrad + Austria



자료: Johns Hopkins CSSE, 한화투자증권 리서치센터

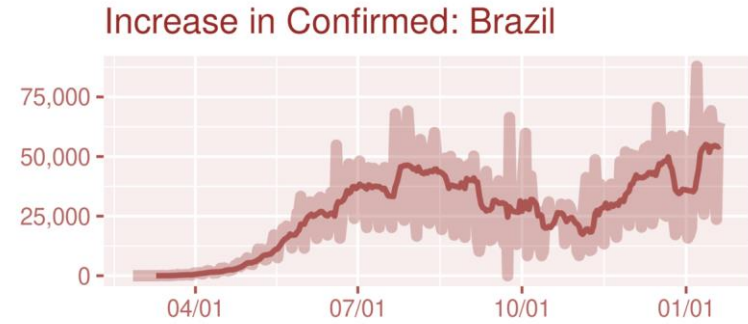
[COVID-19] 국가별 잔여 확진자 증감 추이

일본 확진자 수 일일 증감 추이



자료: Johns Hopkins CSSE, 한화투자증권 리서치센터

브라질 확진자 수 일일 증감 추이

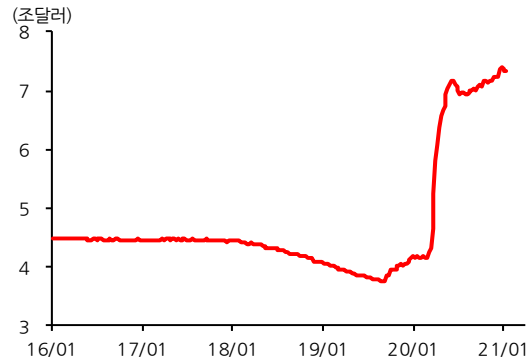


자료: Johns Hopkins CSSE, 한화투자증권 리서치센터

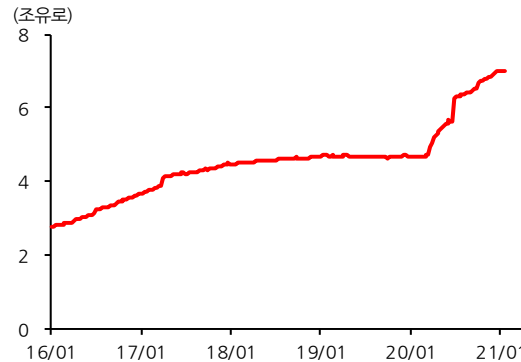
[수급]

4대 중앙은행 총자산

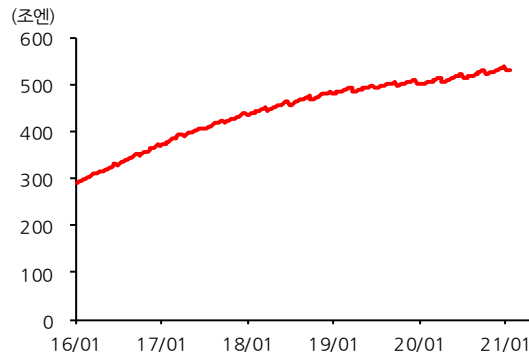
미국 7.33조달러



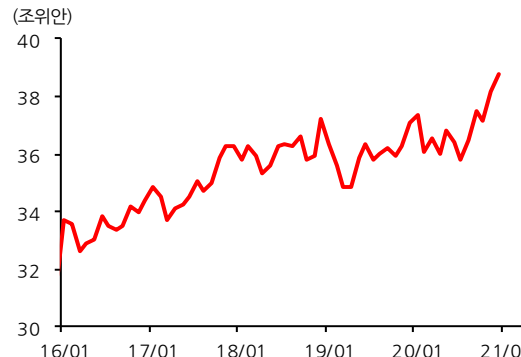
유로존 7.02조유로



일본 530조엔



중국 38.8조위안

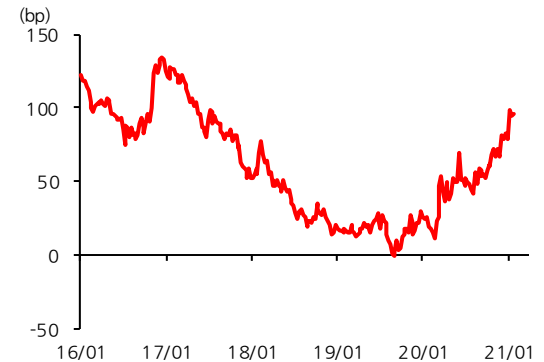


자료: Bloomberg, 한화투자증권 리서치센터

[수급]

미국 장단기 금리 차

10Y-2Y, 95.7bp

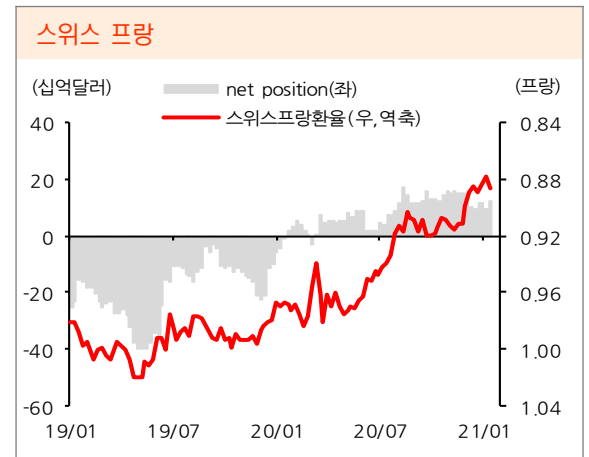
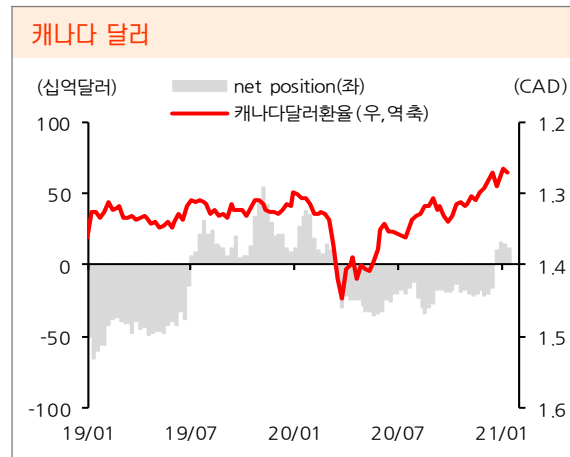
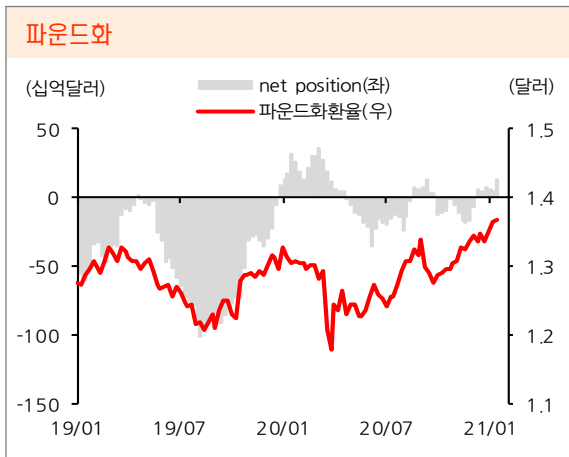
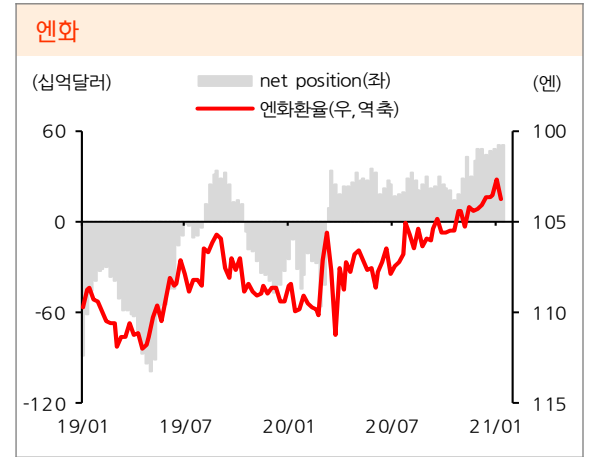
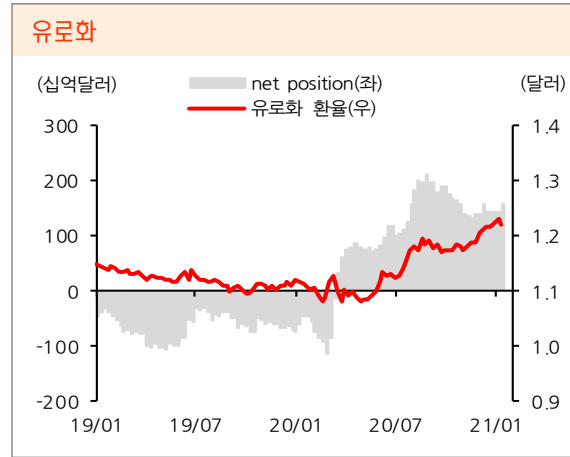
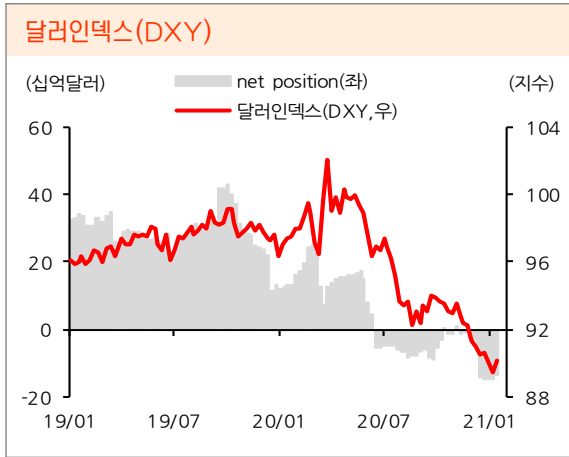


30Y-5Y, 139.0bp



자료: Bloomberg, 한화투자증권 리서치센터

[FX] 주요 통화의 투기적 순매수(non-commercial net position)와 환율

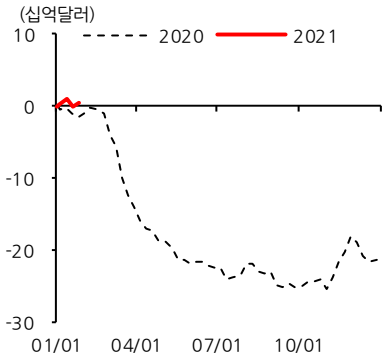


자료: Bloomberg, 한화투자증권 리서치센터

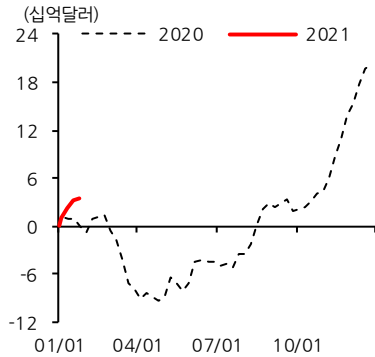
[수급]

외국인 아시아 주식 주간 누적 순매수

한국 이번주 +4.6억달러



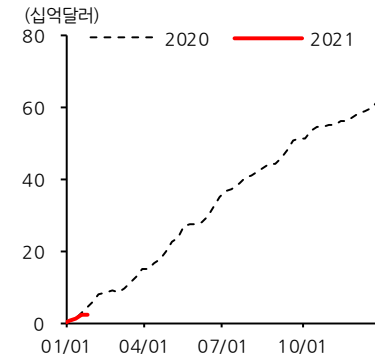
인도 이번주 +3.8억달러



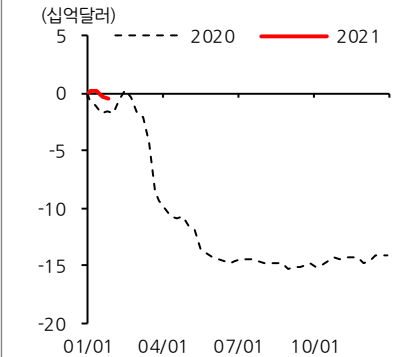
[수급]

외국인 아시아 채권 주간 누적 순매수

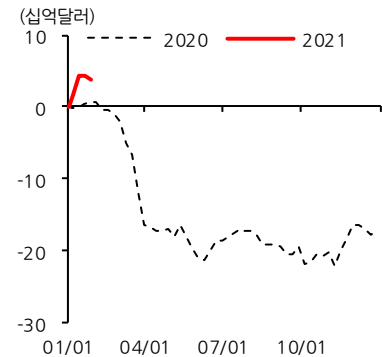
한국 이번주 -0.7억달러



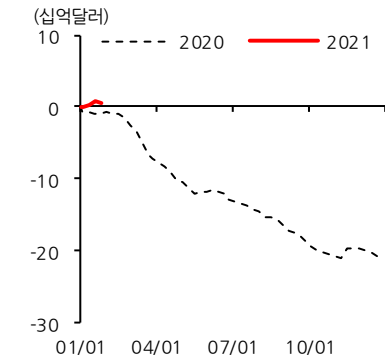
인도 이번주 -2.0억달러



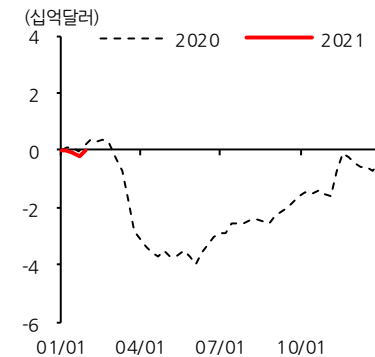
대만 이번주 -4.6억달러



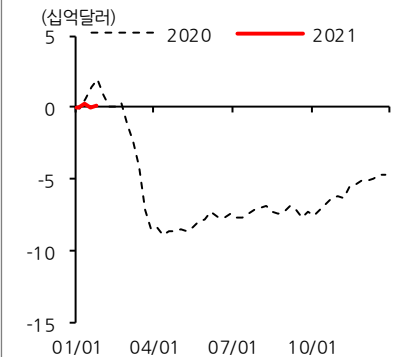
동남아시아 이번주 -1.8억달러



태국 이번주 +2.2억달러



인도네시아 이번주 +0.8억달러



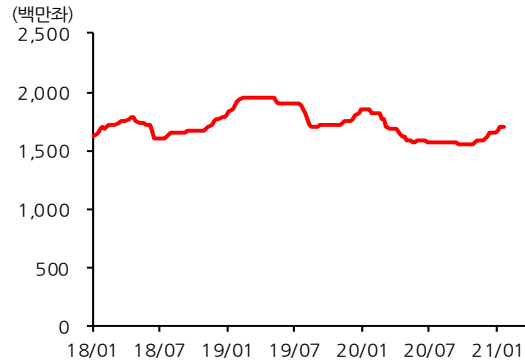
주: 동남아시아는 태국, 인도네시아, 말레이시아, 베트남, 필리핀 합
 자료: Bloomberg, 한화투자증권 리서치센터

자료: Bloomberg, 한화투자증권 리서치센터

[수급]

한국 관련 3대 ETF 좌수

iShares CoreMSCI EM + iShares MSCI EM

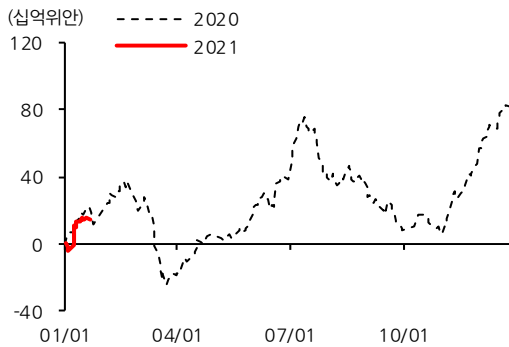


자료: Bloomberg, 한화투자증권 리서치센터

[수급]

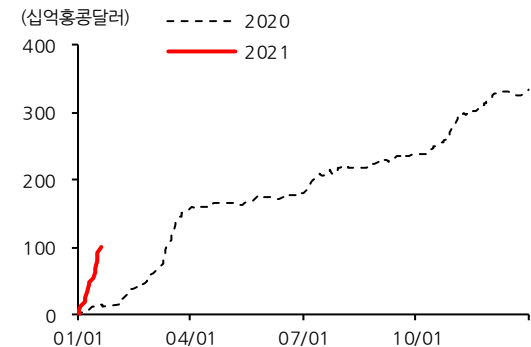
중국 후강통, 선강통

후강통 - 후구통(홍콩 → 상하이) 순매수대금 누적

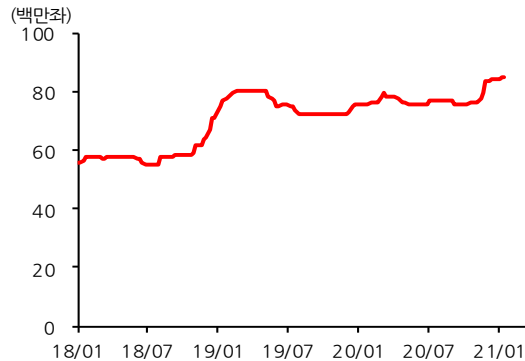


자료: Bloomberg, 한화투자증권 리서치센터

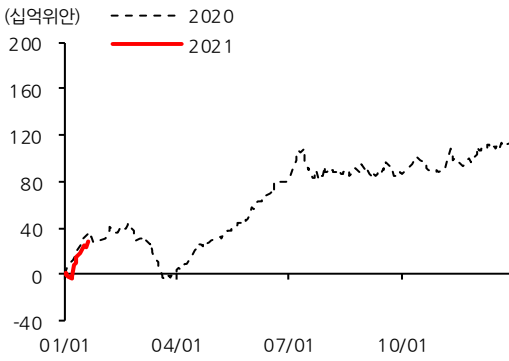
후강통 - 강구통(상하이 → 홍콩) 순매수대금 누적



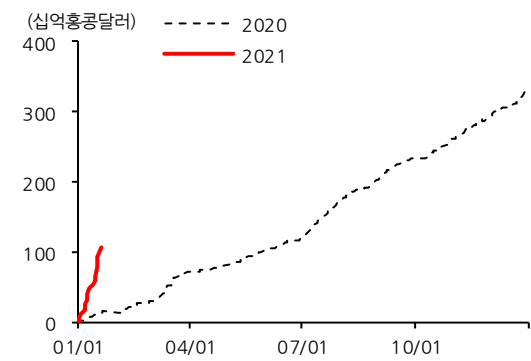
iShares MSCI South Korea



선강통 - 선구통(홍콩 → 선전) 순매수대금 누적

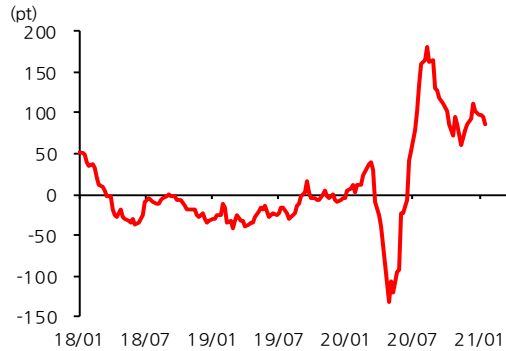


선강통 - 강구통(선전 → 홍콩) 순매수대금 누적

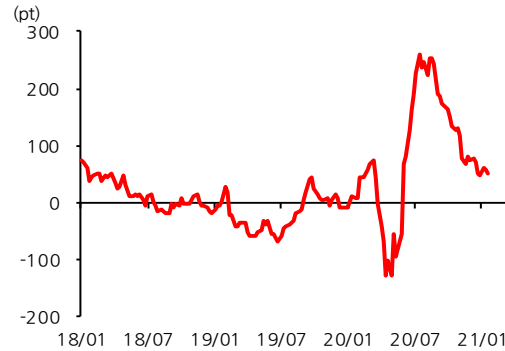


[성장] 씨티 경기 서프라이즈 지수

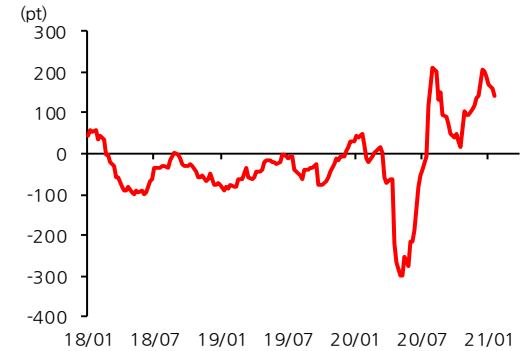
Major



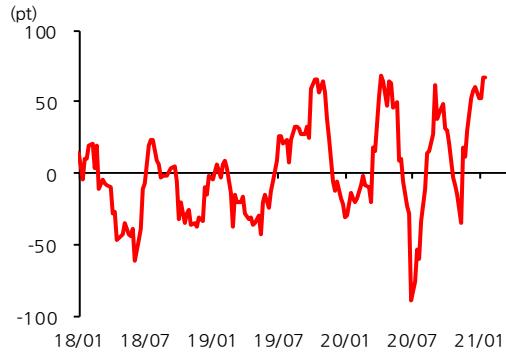
미국



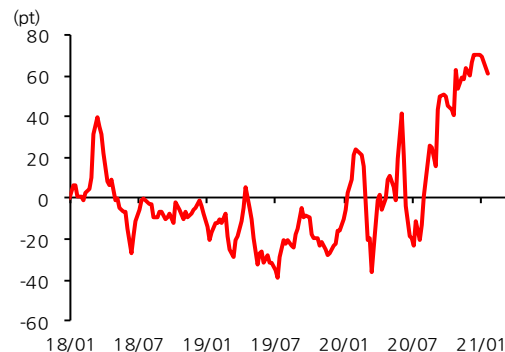
유로존



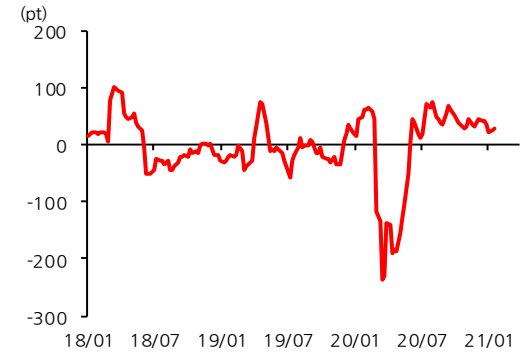
일본



EM



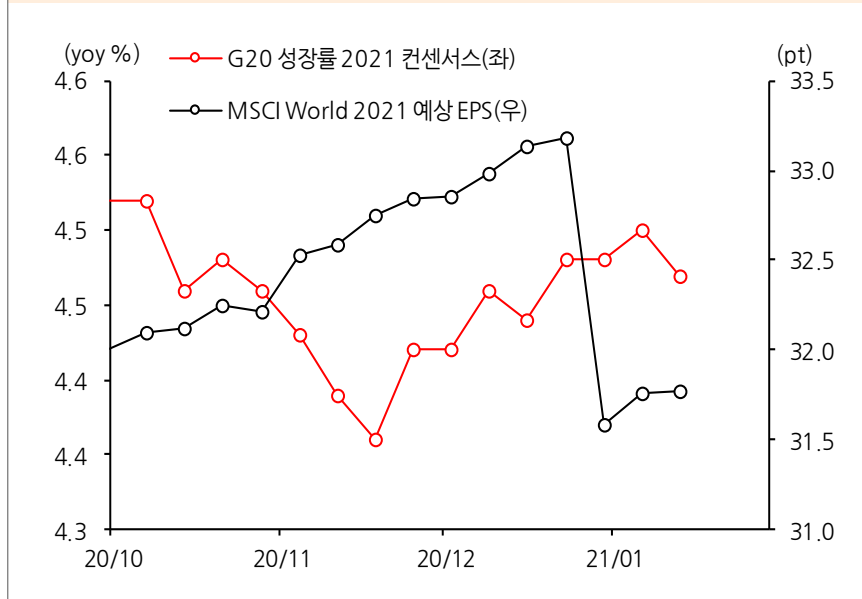
중국



자료: Bloomberg, 한화투자증권 리서치센터

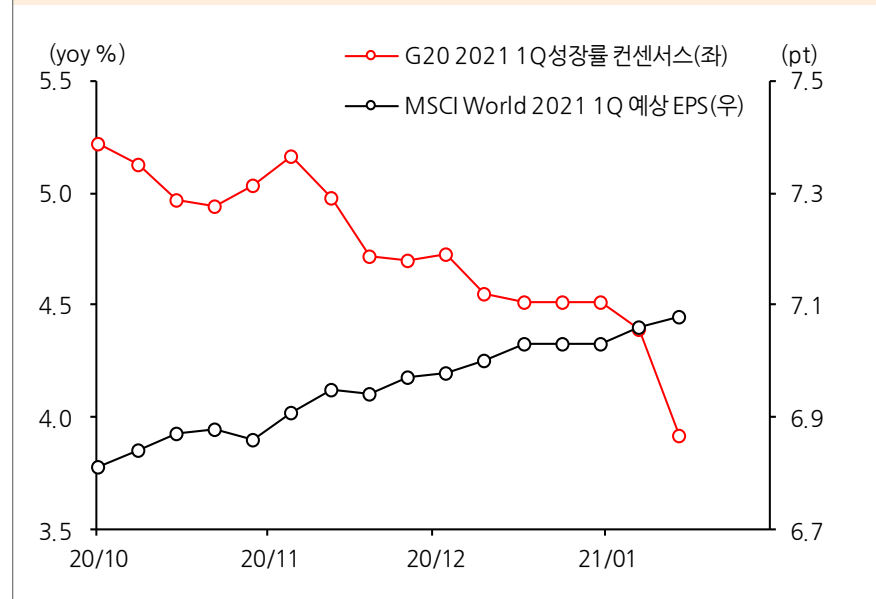
[성장] G20 평균 성장률과 MSCI World EPS

2021년 G20 성장률 전망 4.47%, MSCI World EPS 예상 31.77



자료: Bloomberg, 한화투자증권 리서치센터

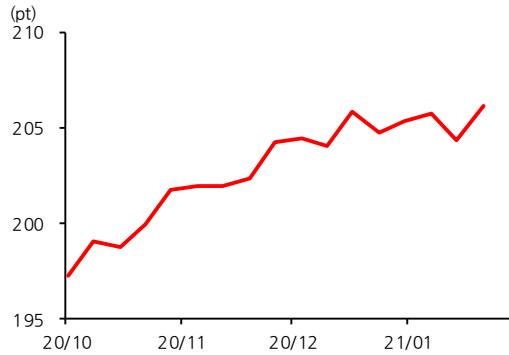
2021년 1분기 G20 성장률 전망 3.92%, MSCI World EPS 예상 7.08



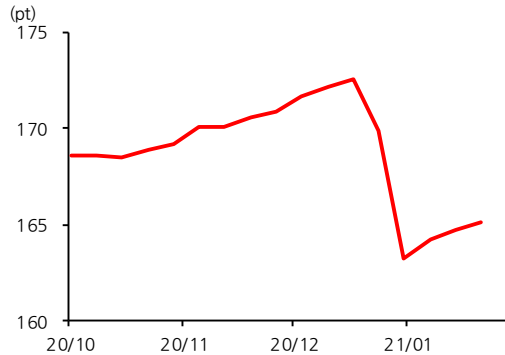
자료: Bloomberg, 한화투자증권 리서치센터

[성장] 국가별 주가지수 연간 EPS 예상

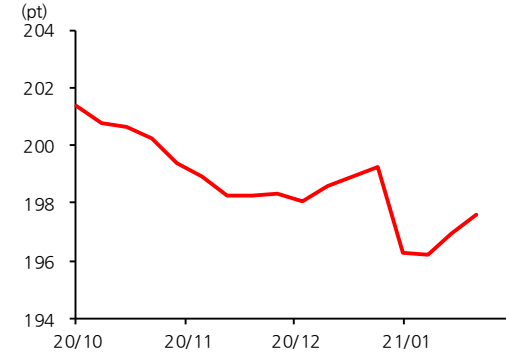
한국 KOSPI, 주간 +0.84%



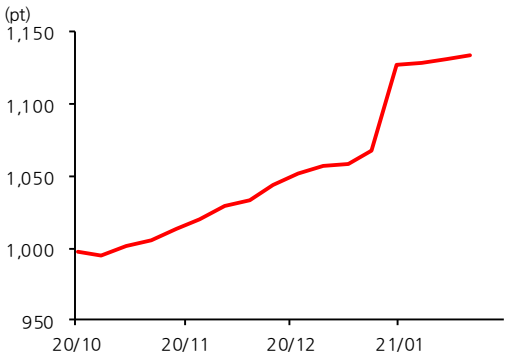
미국 S&P500, 주간 +0.24%



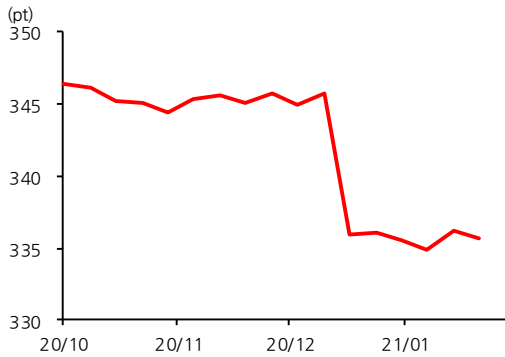
유럽 Euro Stoxx50, 주간 +0.34%



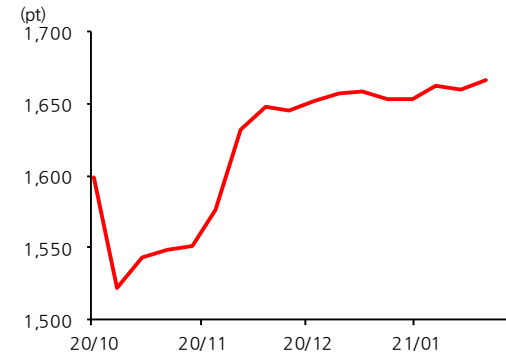
일본 Nikkei, 주간 +0.24%



중국 CSI300, 주간 -0.15%

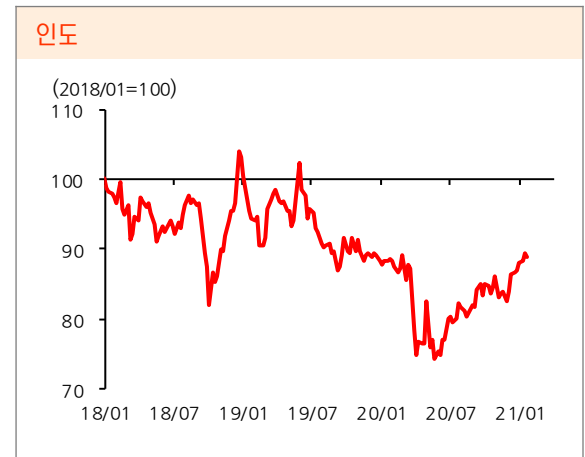
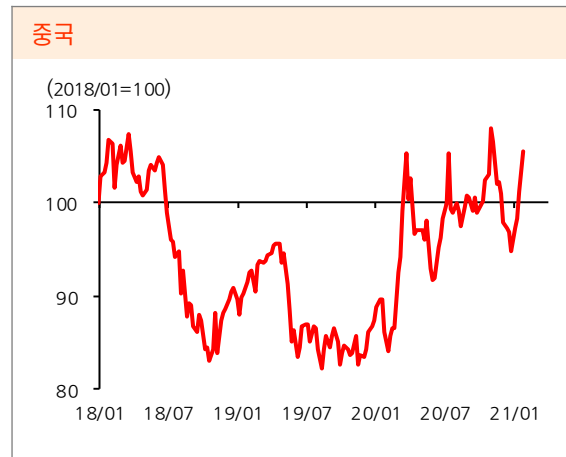
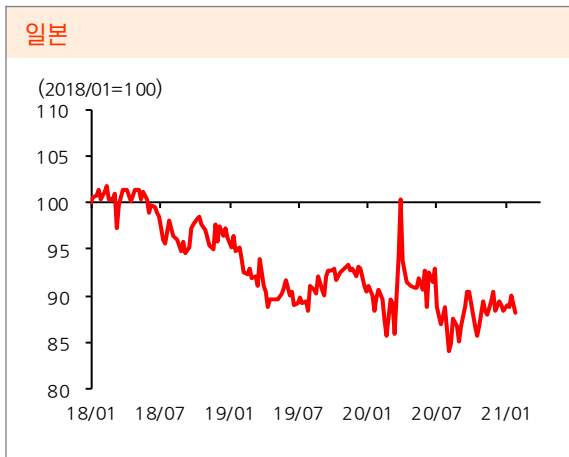
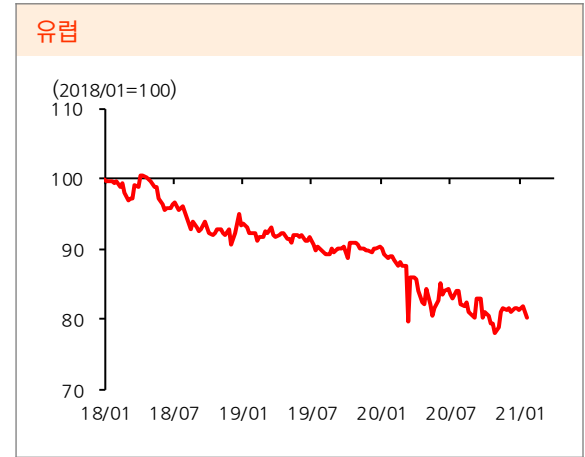
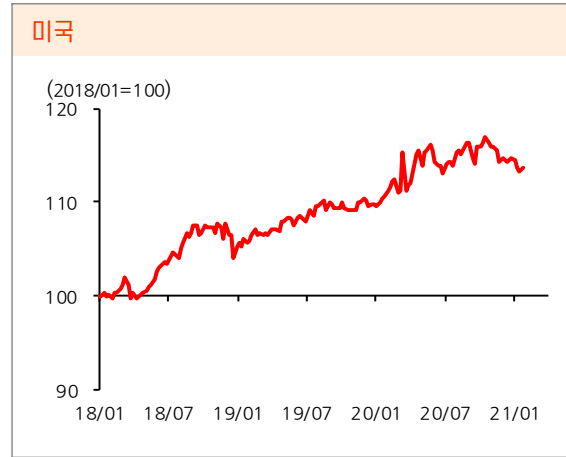
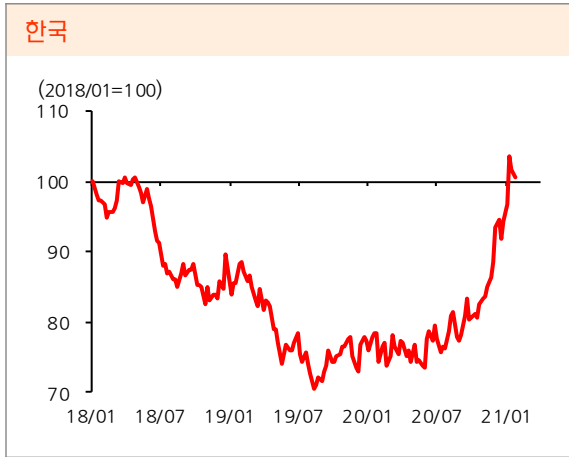


인도 SENSEX, 주간 +0.39%



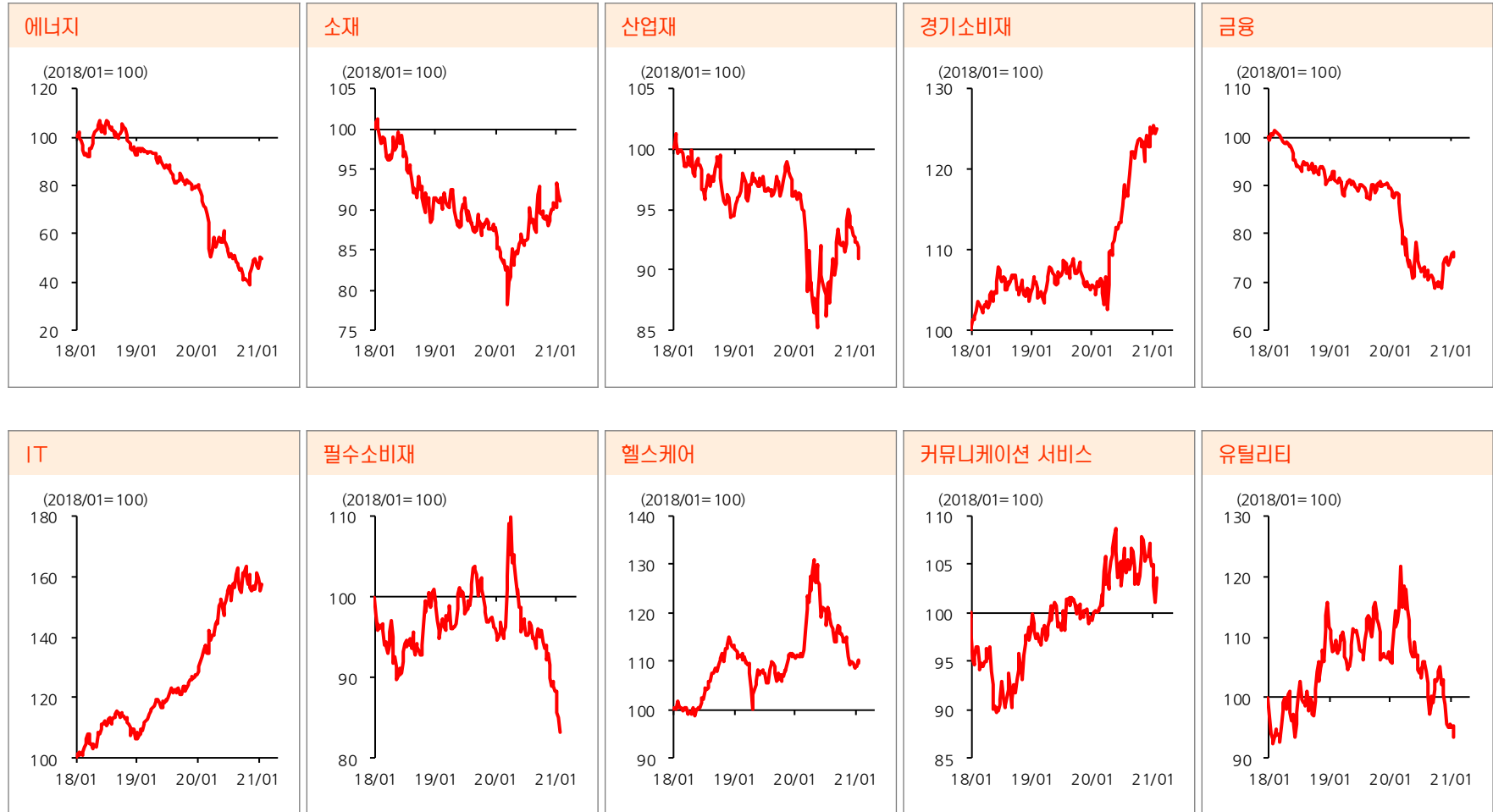
자료: Bloomberg, 한화투자증권 리서치센터

[성장] MSCI 국가별 상대주가(MSCI ACWI 대비, 2018/01=100)



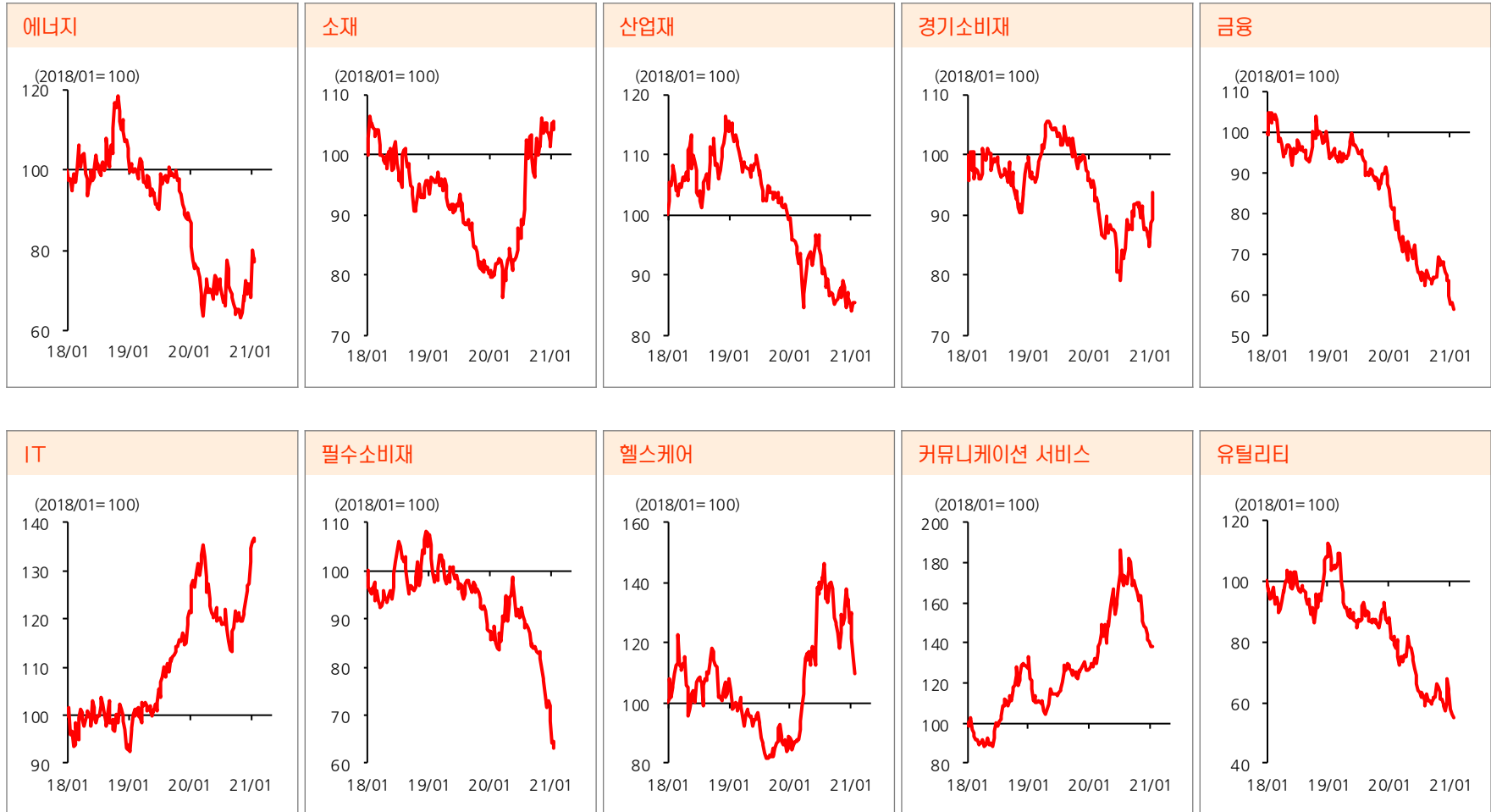
자료: Bloomberg, 한화투자증권 리서치센터

[성장] MSCI 섹터별 상대주가(MSCI ACWI 대비, 2018/01=100)



자료: Bloomberg, 한화투자증권 리서치센터

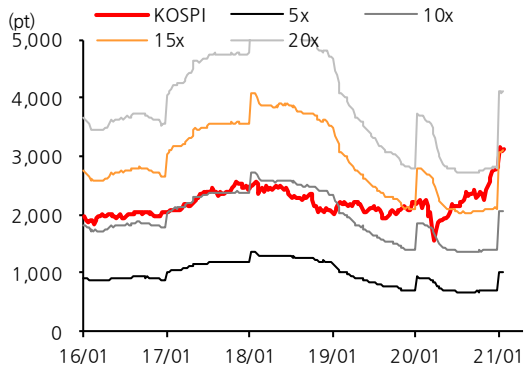
[성장] KOSPI 섹터별 상대주가(KOSPI 대비, 2018/01=100)



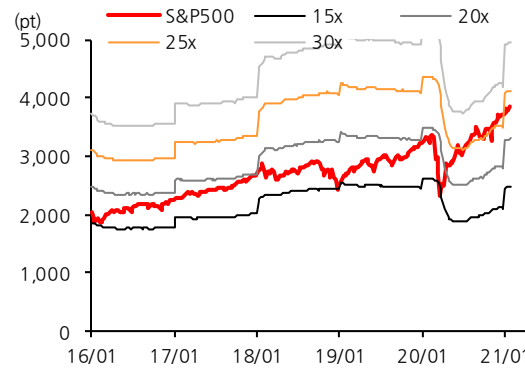
자료: WISEfn, 한화투자증권 리서치센터

[밸류에이션] 국가별 주가지수 연간 PER

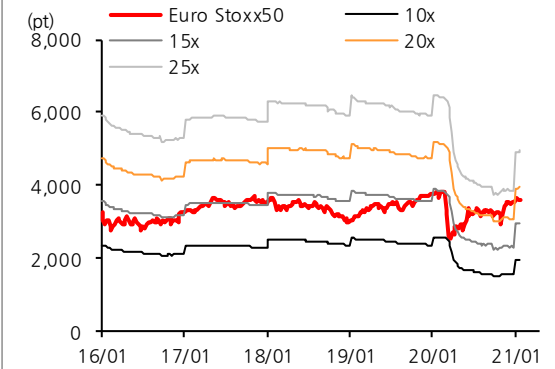
한국 KOSPI, 현재 15.2배



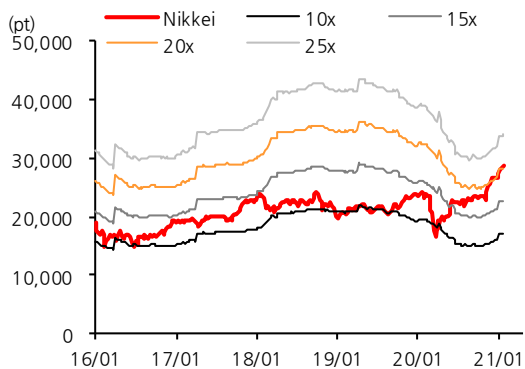
미국 S&P500, 현재 23.3배



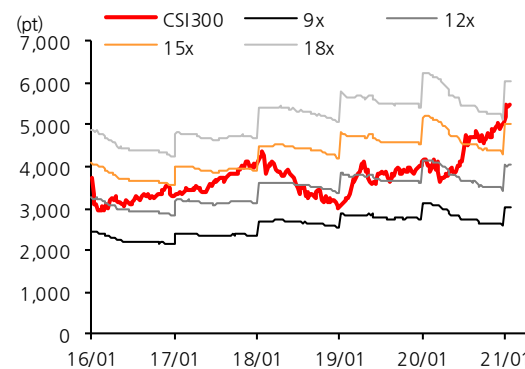
유럽 Euro Stoxx50, 현재 18.3배



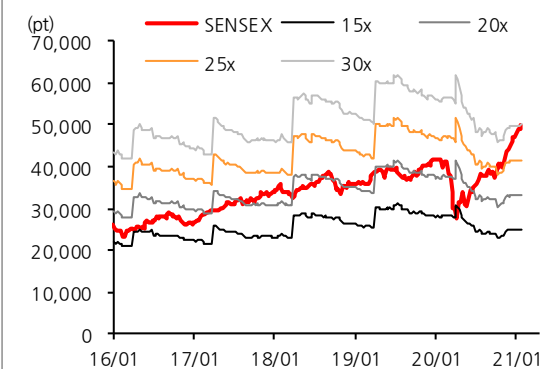
일본 Nikkei, 25.4배



중국 CSI300, 현재 16.3배



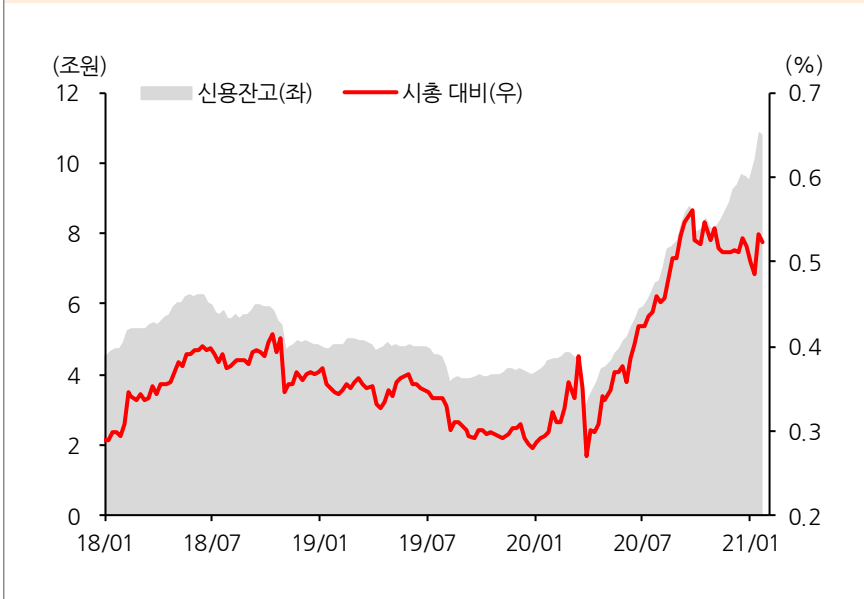
인도 SENSEX, 현재 29.9배



자료: Bloomberg, 한화투자증권 리서치센터

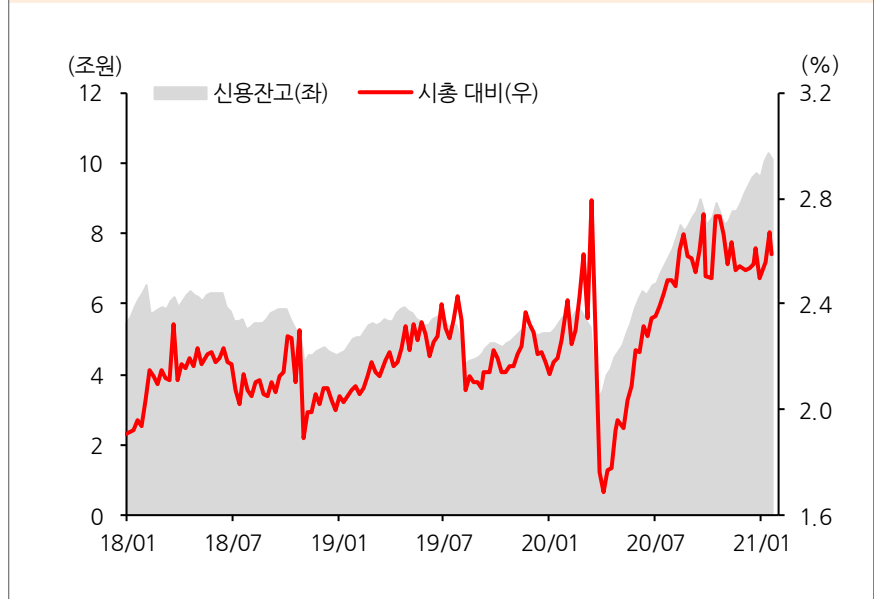
[밸류에이션] KOSPI, KOSDAQ 신용

코스피의 신용 잔고 10.79조 원, 시가총액 대비 비율 0.52%



자료: WISEfn, 한화투자증권 리서치센터

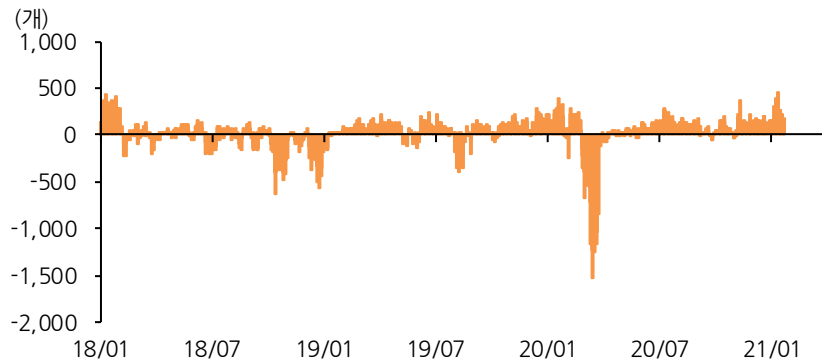
코스닥의 신용잔고 10.10조 원, 시가총액 대비 비율 2.59%



자료: WISEfn, 한화투자증권 리서치센터

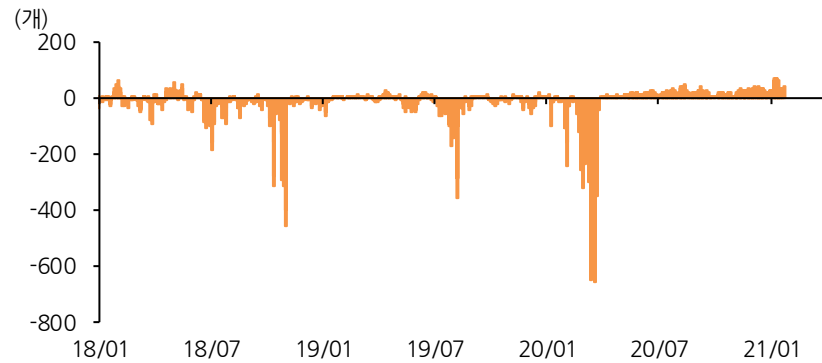
[테크니컬] 52주 최고/최저 차와 20일 이격도

MSCI ACWI 52주 최고/최저 차



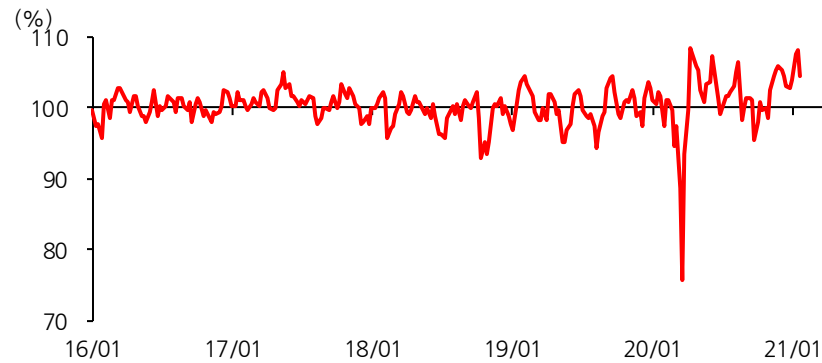
자료: Bloomberg, 한화투자증권 리서치센터

KOSPI 52주 최고/최저 차



자료: Bloomberg, 한화투자증권 리서치센터

KOSPI 20일 이격도



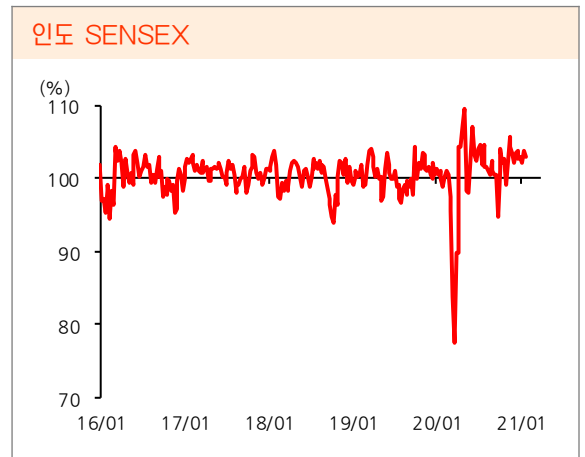
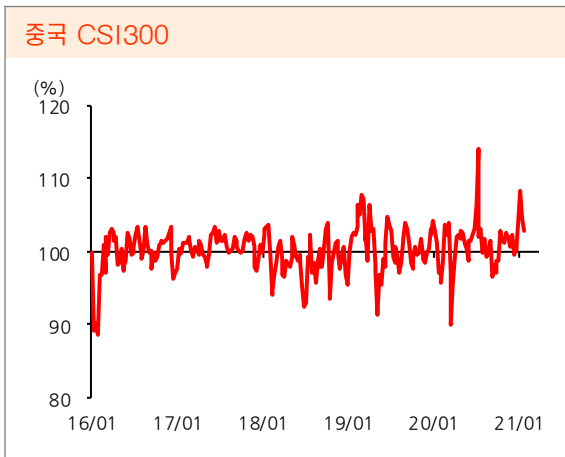
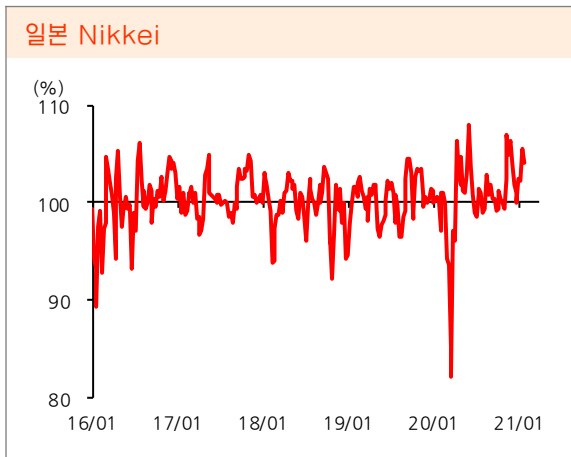
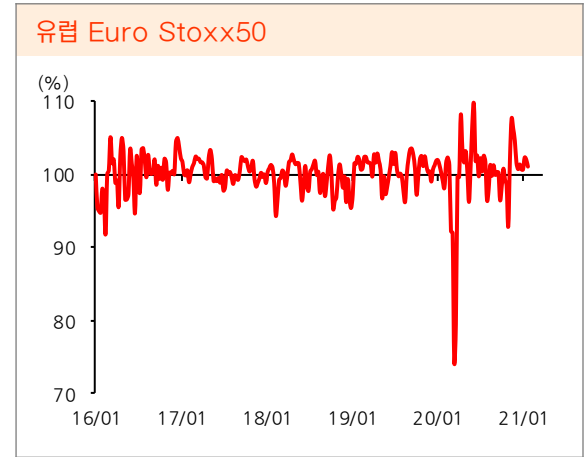
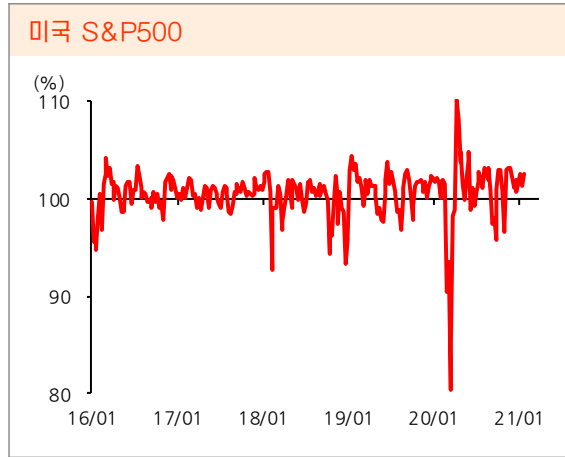
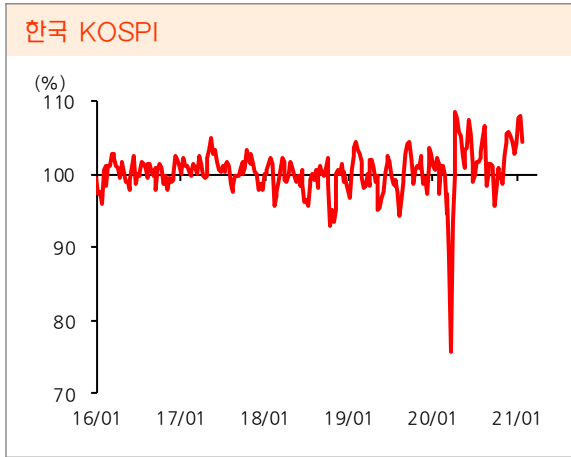
자료: Bloomberg, 한화투자증권 리서치센터

KOSDAQ 20일 이격도



자료: Bloomberg, 한화투자증권 리서치센터

[테크니컬] 국가별 주가지수 20일 이격도



자료: Bloomberg, 한화투자증권 리서치센터

Compliance Notices

Compliance Notice

이 자료는 투자자의 증권투자를 돕기 위해 당사 고객에 한하여 배포되는 자료로서 저작권이 당사에 있으며 불법 복제 및 배포를 금합니다. 이 자료에 수록된 내용은 당사 리서치센터가 신뢰할 만한 자료나 정보출처로부터 얻은 것이지만, 당사는 그 정확성이나 완전성을 보장할 수 없습니다. 따라서 이 자료는 어떠한 경우에도 고객의 증권투자 결과와 관련된 법적 책임소재에 대한 증빙으로 사용될 수 없습니다.

Ⓞ MSCI

The MSCI sourced information is the exclusive property of MSCI Inc. (MSCI). Without prior written permission of MSCI, this information and any other MSCI intellectual property may not be reproduced, disseminated or used to create any financial products, including any indices. This information is provided on an “as is” basis. The user assumes the entire risk of any use made of this information. MSCI, its affiliates and any third party involved in, or related to, computing or compiling the information hereby expressly disclaim all warranties of originality, accuracy, completeness, merchantability or fitness for a particular purpose with respect to any of this information. Without limiting any of the foregoing, in no event shall MSCI, any of its affiliates or any third party involved in, or related to, computing or compiling the information have any liability for any damages of any kind. MSCI and the MSCI indexes are services marks of MSCI and its affiliates.

Ⓞ GICS

The Global Industry Classification Standard (GICS) was developed by and is the exclusive property of MSCI Inc. and Standard & Poor's. GICS is a service mark of MSCI and S&P and has been licensed for use by Hanwha Investment & Securities.

한화투자증권 리.서.치.센.터



리서치센터장

박영훈

정유/석유화학

02.3772.7614

houn0715@hanwha.com

[리서치센터]

김일구	수석 이코노미스트	매크로	3772-7579	ilgoo.kim@hanwha.com
-----	-----------	-----	-----------	----------------------

[투자전략팀]

박승영	팀장	투자전략	3772-7679	park.seungyoung@hanwha.com
김민정	수석연구위원	크레딧	3772-7547	minjeong.kim1052@hanwha.com
안현국	연구위원	퀀트	3772-7646	hg.ahn@hanwha.com
김진명	연구위원	자산배분/경제	3772-7655	jm_kim@hanwha.com
김수연	책임연구위원	시황	3772-7628	sooyeon.k@hanwha.com
박은석	연구위원	차익거래 전략	3772-7690	es.park@hanwha.com
임현정	연구위원	자산배분/경제 RA	3772-7694	hyeonjeong.lim@hanwha.com

[기업분석팀]

이봉진, CFA	팀장	방산/조선/기계	3772-7615	bongjinlee@hanwha.com
이순학	수석연구위원	반도체/통신	3772-7472	soonhak@hanwha.com
한상희, CFA	수석연구위원	해외주식	3772-7695	sanghi.han@hanwha.com
김동하	수석연구위원	자동차/스몰캡	3772-7674	kim.dh@hanwha.com
남성현	수석연구위원	유통/식자재	3772-7651	gone267@hanwha.com
신재훈	연구위원	제약/바이오	3772-7687	jaehoon.shin@hanwha.com
손효주	연구위원	화장품/음식료/섬유 의복	3772-7610	hyoju.son@hanwha.com
김소혜	연구위원	인터넷/게임/미디어	3772-7404	sohye.kim@hanwha.com
송유림	연구위원	건설/건자재	3772-7152	yurim.song@hanwha.com
지인해	연구위원	엔터/레저	3772-7619	lnhae.ji@hanwha.com
김준환	연구위원	전기전자	3772-7473	joonh.kim@hanwha.com
최준영	책임연구위원	통신장비/스몰캡	3772-7698	jchoi@hanwha.com
김유혁	책임연구위원	철강/운송	3772-7638	yuhuk.kim@hanwha.com
최보원	책임연구위원	해외주식	3772-7647	bo.choi@hanwha.com
이재연	연구위원	제약/바이오/건설/건자재 RA	3772-7678	jaeyeon.lee@hanwha.com
박준호	연구위원	자동차/통신장비/스몰캡 RA	3772-7693	junho.park@hanwha.com
이용욱	연구위원	반도체/통신/전기전자 RA	3772-7635	yw.lee@hanwha.com
박수영	연구위원	방산/조선/기계/인터넷/게임/미디어/철강/운송 RA	3772-7634	suyoung.park.0202@hanwha.com
조은아	연구위원	화장품/음식료/섬유 의복/해외주식/엔터/레저 RA	3772-7641	euna.cho@hanwha.com
윤용식	연구위원	정유/석유화학/유통/식자재 RA	3772-7691	yongs0928@hanwha.com



서울

본 사 02) 3772-7000
 강남지점 02) 6975-2000
 강서지점 02) 2606-4712
 갤러리아지점 02) 3445-8700
 금윙플라자63지점 02) 308-6363
 금윙플라자시청지점 02) 2021-6900
 금윙플라자GFC지점 02) 6919-7400
 노원지점 02) 931-2711
 목동지점 02) 2654-2300
 반포지점 02) 6918-2400
 송파지점 02) 449-3677
 신촌지점 02) 6944-7700
 영업부 02) 3775-0775
 올림픽지점 02) 404-4161
 중앙지점 02) 743-7311

인천/경기

과천지점 02) 507-7070 안성지점 031) 677-0233
 부천지점 032) 322-0909 일산지점 031) 929-1313
 분당지점 031) 707-7114 평촌지점 031) 381-6004
 송도IFEZ지점 032) 851-7233 평택지점 031) 652-8668
 신갈지점 031) 285-7233

부산/울산/경남

거창지점 055) 943-3000 삼산지점 052) 265-0505
 동울산지점 052) 233-9229 언양지점 052) 262-9300
 마린시티지점 051) 751-8321 창원지점 055) 285-2211
 부산지점 051) 465-7533

대전/충청

공주지점 041) 856-7233 타임월드지점 042) 488-7233
 천안지점 041) 563-2001 흥성지점 041) 631-2200
 청주지점 043) 224-3300

대구/경북

문경지점 054) 550-3500 영주지점 054) 633-8811
 범어지점 053) 741-3211 영천지점 054) 331-5000
 성서지점 053) 588-3211 포항지점 054) 231-4111

광주/전라

광주지점 062) 713-5700 순천지점 061) 724-6400
 군산지점 063) 730-8400 전주지점 063) 710-1000

제주

제주지점 064) 800-7500



한화투자증권

본사 02) 3772-7000 (代) 서울시 영등포구 여의대로 56(여의도동)
 고객센터 080-851-8282 주문전용 080-851-8200 ARS 080-852-1234