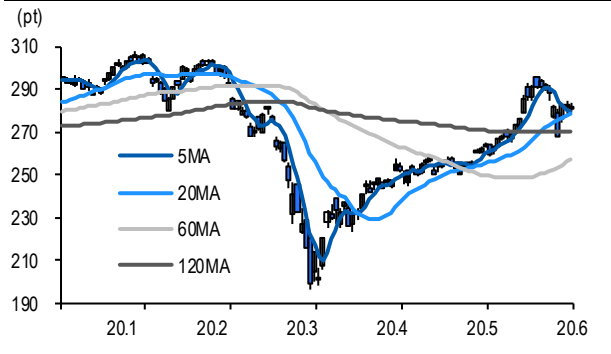


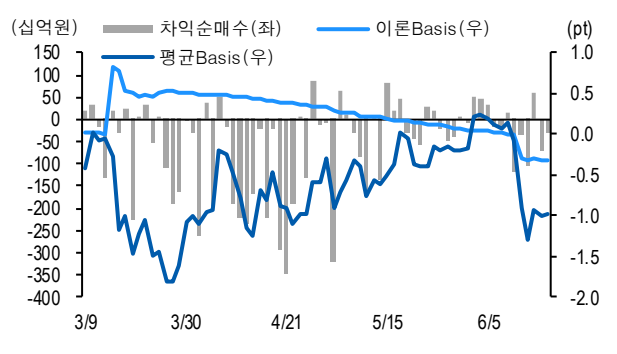


선물옵션시장 지표 2020.6.19

Market Data		(십억원, 계약)			
	증가(pt)	등락률(%)	등락폭(pt)	거래대금	미결제
KOSPI200	281.91	-0.39	-1.11	7,102.1	-
선물 9월물	281.65	-0.07	-0.20	23,464.9	274,155
선물 12월물	281.00	-0.12	-0.35	22.3	37,407
7월물(mini)	281.98	-0.08	-0.22	2,005.2	56,380
8월물(mini)	281.46	-0.16	-0.46	8.4	1,144

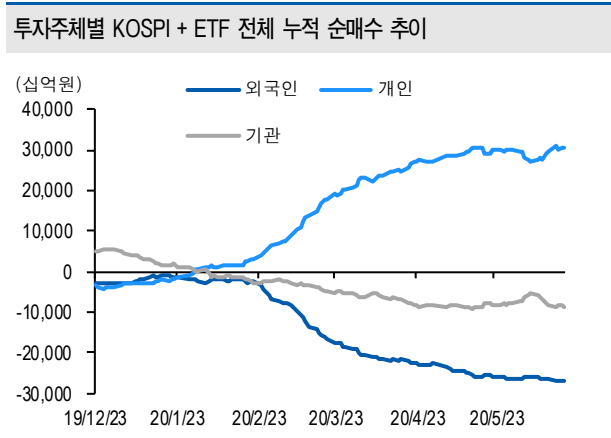


차익거래 관련 Market data		(pt)			
	이론값	평균값	현재가	과리율(%)	
K200 베이스	-0.32	-0.98	-0.26	-0.23%	
베이스(mini)	-0.70	-0.64	0.07	0.02%	
제1스프레드(SP)	-0.10	-0.65	-0.70	-0.20%	
합성선물 베이스(ATM)	-0.70	-0.07	-0.07	0.22%	



투자주체별 매매 동향		(십억원)									
	KOSPI	ETF 전체	KOSPI+ETF	차익 PR	비차익 PR	K200F	K200F(mini)	콜옵션	풋옵션	주식선물전체	
외국인	-192.1	-7.8	-199.9	-6.3	-53.4	207.4	-18.1	-1.0	-5.2	17.0	
개인	294.2	26.5	320.7	0.0	0.7	-216.5	2.2	1.5	3.5	-2.8	
기관	-102.1	-18.4	-120.5	-21.0	-33.8	-72.1	15.1	-0.6	1.1	-13.3	
금융투자	-38.4	-11.1	-49.5	-43.7	-3.3	213.1	15.1	0.2	2.0	7.8	
투신	-13.0	-9.7	-22.8	0.0	-5.5	-258.6	0.0	-0.3	0.0	-5.5	
은행+보험+기타금융	-51.2	-8.4	-59.6	0.0	-17.7	2.2	0.0	-0.6	-1.0	0.8	
연기금+국가자재	22.1	3.2	25.2	22.6	1.3	-28.9	0.0	0.0	0.0	-16.5	
기타법인	0.0	-0.3	-0.2	0.0	0.1	81.2	0.8	0.1	0.6	-0.9	

자료: KRX, 유안타증권 리서치센터



자료: KRX, 유안타증권 리서치센터

