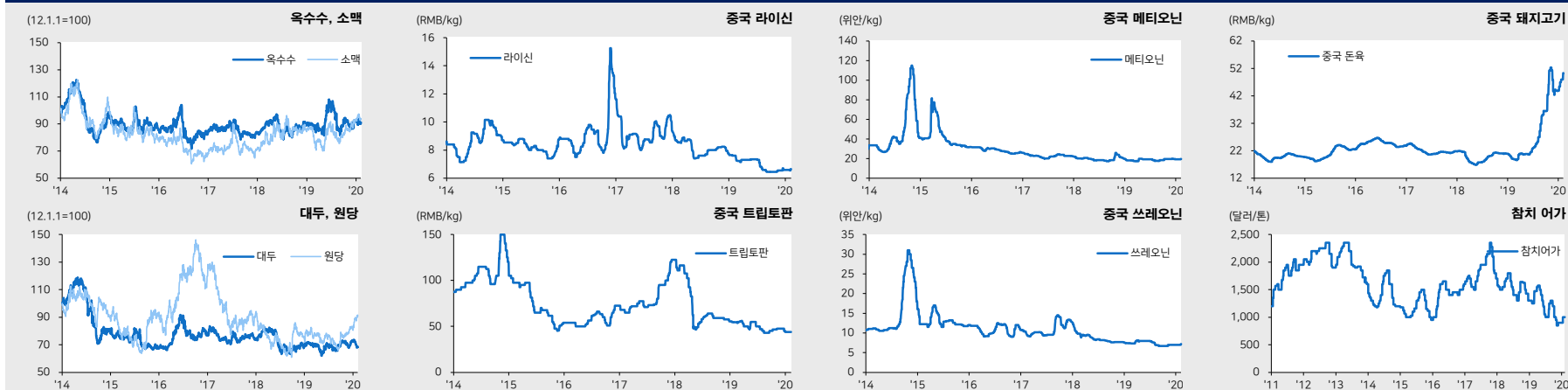




F&B Weekly		단위	현재가 02.07	기간변동률 (%)							F&B News	
				1D	1W	1M	3M	YTD	YoY	52w high	52w low	
국제곡물가격(근월물) / 중국 라이신 가격												
CBOT	옥수수	¢/부셸	383.5	1.1%	0.6%	-0.2%	1.3%	2.3%	1.9%	-15.7%	12.0%	(옥수수) 미국 중시가 신종 코로나 바이러스 우려에도 중국의 부양책 시행에 상승, 이에 옥수수 가격 동조하며 기술적 매수세 유입
	소맥	¢/부셸	558.8	0.4%	0.9%	1.1%	8.1%	11.0%	8.9%	-3.9%	33.5%	
	대두	¢/부셸	882.0	0.1%	1.1%	-6.0%	-4.9%	-0.1%	-3.4%	-6.8%	10.7%	
	대두유	¢/lb	31.0	-0.9%	3.4%	-9.6%	-2.5%	12.4%	0.5%	-11.9%	17.6%	
NYBOT	원당	¢/lb	14.9	1.2%	2.1%	10.8%	18.8%	24.0%	17.2%	0.0%	38.7%	(대두) 중국의 미국산 750억 달러 규모의 수입품에 대한 관세 인하를 발표에 따라 미중 무역 개선 여부에 대한 기대감이 가격 상승 견인. 다만 우한 신종 코로나 바이러스로 인한 단기 수요 측면에서의 불확실성은 여전히 시장에 부담 요소
	오렌지	USD/lb	94.9	0.2%	-1.1%	-6.0%	-4.4%	-24.2%	-20.9%	-27.1%	4.3%	
	커피	USD/lb	98.4	0.2%	-4.2%	-17.5%	-8.9%	-3.4%	-5.7%	-28.3%	13.0%	
DALIAN Ex	대두	RMB/톤	3,417	0.5%	-0.2%	0.7%	1.5%	8.2%	3.9%	-5.9%	4.8%	(원당) 주요 원당 생산 지역인 인도, 태국, EU의 원당 착함이 좋지 않은 가운데, 원당 시장 수급이 타이트할 것으로 예상되며 전주 대비 가격 강세
	대두박	RMB/톤	2,602	0.2%	0.5%	-0.7%	-11.4%	-5.0%	-1.0%	-15.8%	9.2%	
	옥수수	RMB/톤	1,906	0.3%	1.8%	5.2%	2.4%	3.5%	4.1%	-3.7%	9.5%	
Mal Ex	팜유	USD/톤	2,872	-0.9%	8.8%	-5.5%	14.1%	43.3%	29.6%	-8.7%	54.0%	F&B 주요뉴스
중국축산	돼지고기	RMB/kg	50.3	0.0%	4.9%	10.8%	-3.9%	140.3%	162.5%	-3.9%	170.4%	(CJ제일제당) 비비고죽 출시 후 14개월간 누적 매출 800억원(소비자가 환산 기준) 이상 기록. '19년 매출 670억원 기록 (머니투데이)
	라이신	RMB/kg	6.7	0.0%	1.5%	0.8%	3.1%	-14.2%	-12.5%	-12.5%	3.1%	(물가) 소비자물가 상승률 13개월 만에 1%대 기록. 전년 0%대 물가가 지속된 원인이었던 농산물과 석유류 하락의 저지효과가 사라져 이들 품목의 가격이 상승한 데 따른 결과로 분석됨. 신종 코로나바이러스 감염증 영향은 2월 물가에 반영 예상 (연합뉴스)
	라이신(Feed Trade)	RMB/kg	6.7	0.0%	0.4%	0.0%	3.5%	-16.3%	-13.9%	-13.9%	3.5%	(온라인) 온라인 식료품 시장에서의 마켓컬리 인지도 쿠팡 앞지르며 1위 기록. '가장 먼저 떠오르는 온라인 식료품 구매 쇼핑물'로 마켓컬리가 22%, 쿠팡이 20.4%, 이마트를 16.2% 기록 (뉴스1)
	라이신(CJ중국호가)	RMB/kg	-	-	-	-	-	-	-	-	-	(일본식품) 일본산 불매운동에 대한 여파로 '19년 일본 식품 수입량이 23.6% 감소. 특히 맥주 수입은 41% 감소 (인터넷식품신문)
	메티오닌	RMB/kg	19.5	0.0%	1.0%	1.0%	0.0%	-1.3%	8.0%	-2.5%	12.7%	(온라인) 배달앱 등 음식서비스 이용이 크게 증가하며 '19년 온라인쇼핑 거래액이 134조원을 돌파 (조선비즈)
	쓰레오닌	RMB/kg	7.2	0.0%	2.1%	2.1%	6.7%	-5.9%	-3.4%	-11.7%	7.5%	
	트립토판	RMB/kg	44.0	0.0%	0.0%	0.0%	-5.4%	-20.7%	-19.3%	-21.4%	2.3%	
기타 1차	참치어가(Atuna)	USD/톤	1,000	0.0%	0.0%	11.1%	17.6%	-23.1%	-20.0%	-36.5%	17.6%	
	육계(협회 평균가)	KRW/kg	1,290	8.4%	-7.2%	0.0%	18.3%	-43.7%	-41.1%	-41.1%	30.3%	
	돈육(협회 도매가)	KRW/kg	3,143	-0.9%	10.6%	-2.5%	-14.1%	-7.6%	-19.2%	-48.8%	13.6%	
관련지수												
아미노산 주요뉴스												
환율	달러 Index		98.7	0.2%	1.3%	1.4%	0.7%	2.6%	2.2%	-0.7%	3.1%	(아미노산) 중국 라이신은 20년 상반기 이후 일부 제조업체는 생산 중단 예상. 단기간 라이신 가격은 약세를 보일 가능성이 높음. 춘절이 끝나며 물류 재개된 상황으로 국내 배송을 중단했던 대부분의 제조업체가 선적 개시했으나, 다시 우한발 전염병 영향으로 물류 원활하지 않은 상황.
	엔/달러		109.8	-0.2%	1.3%	0.6%	0.7%	0.1%	-0.1%	-2.2%	4.2%	메티오닌은 우한발 신종 바이러스 전염병의 영향으로 사료 공급에 영향을 미치는 물류 및 운송 문제가 지속되고 있는 상황. 조류 인플루엔자로 인한 부정적 영향도 있어 가금류 사육 및 사료 수요는 낙관적이지 않음. 쓰레오닌은 춘절이 종료됨에 따라 재고 소진으로 인한 보충 수요가 점차적으로 증가. 다만 전염병으로 인해 수요 증가 영향이 일부 제한되고 있어, 향후 물류 상황에 대한 지속적인 트래킹이 요구. 트립토판 수요도 해당 영향으로 다소 부진. 최근 대두 가격이 약세로 진입하며 사료에 첨가된 대두 비율은 상승. 단기간 가격 약세 예상
	RMB/달러		7.0	0.5%	1.3%	0.8%	0.1%	1.8%	3.8%	-2.5%	4.7%	
	달러/유로		1.1	-0.3%	-1.3%	-1.4%	-1.1%	-4.5%	-3.5%	-4.1%	0.4%	
	원/달러		1,186.4	0.5%	-0.8%	1.3%	2.1%	6.8%	5.5%	-2.9%	6.0%	
	원/RMB		169.4	0.1%	-2.1%	0.5%	2.0%	4.9%	1.7%	-2.4%	2.7%	
	원/엔		10.9	0.9%	-1.6%	1.6%	1.9%	6.9%	6.1%	-6.1%	8.1%	
	루피아/원		11.5	-0.3%	-0.3%	-3.4%	-4.9%	-11.1%	-8.1%	-9.0%	0.1%	

Charts



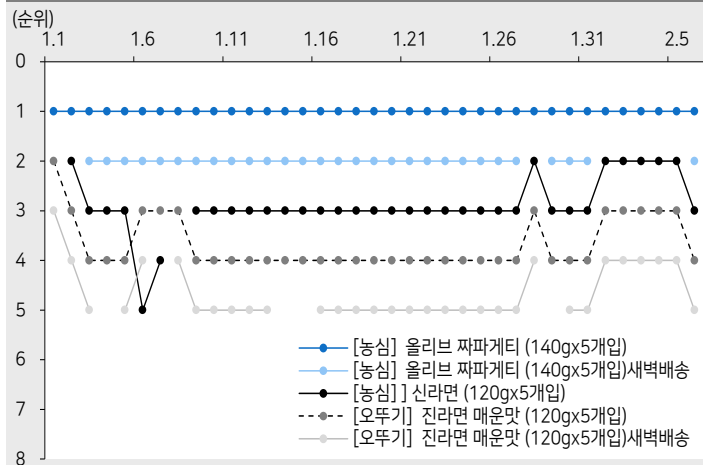
자료: Bloomberg, 메리츠증권 리서치센터

본 조사는 제3자에게 사전 제공된 사실이 없습니다. 당사는 자료작성일 현재 본 조사분석자료에 언급된 종목의 지분을 1% 이상 보유하고 있지 않습니다. 본 자료를 작성한 애널리스트는 자료작성일 현재 해당 종목과 재산적 이해관계가 없습니다. 본 자료에 기재된 내용은 본인의 의견을 정확하게 반영하고 있으며, 외부의 부당한 압력이나 간섭 없이 신의 성실하게 작성되었음을 확인합니다.

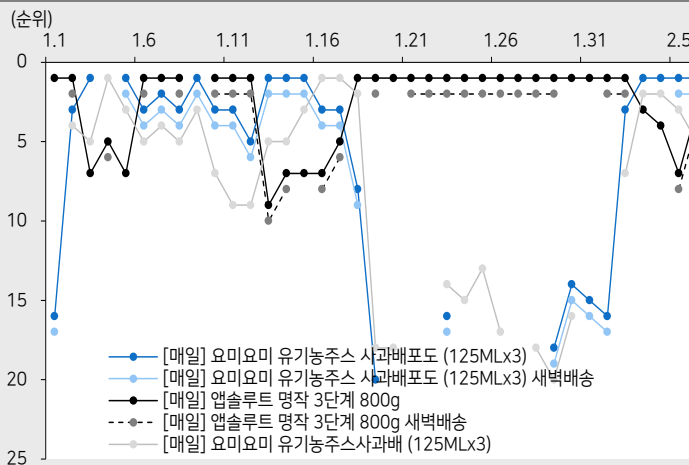
본 자료는 투자자들의 투자편면에 참고가 되는 정보제공을 목적으로 배포되는 자료입니다. 본 자료에 수록된 내용은 당사 리서치센터의 추정치로서 오차가 발생할 수 있으며 정확성이나 완벽성은 보장하지 않습니다. 본 자료를 이용하시는 분은 본 자료와 관련한 투자의 최종 결정은 자신의 판단으로 하시기 바랍니다. 따라서 어떠한 경우에도 본 자료는 투자 결과와 관련한 법적 책임소재의 증빙자료로 사용될 수 없습니다. 본 조사분석자료는 당사 고객에 한하여 배포되는 자료로 당사의 허락 없이 복사, 대여, 배포 될 수 없습니다.

Charts

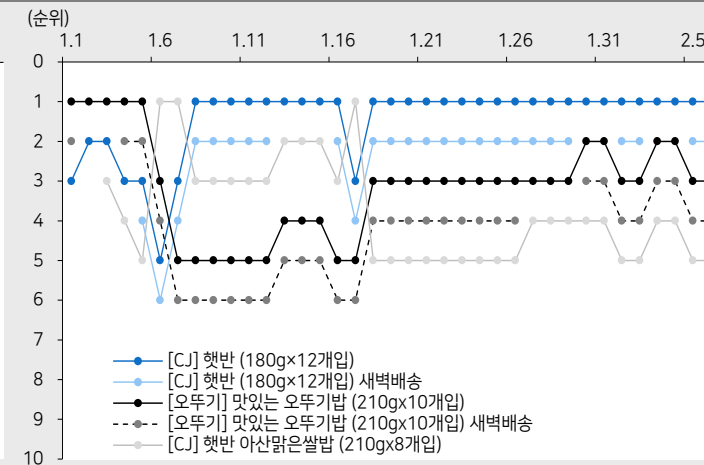
라면 브랜드별 판매 순위 변동



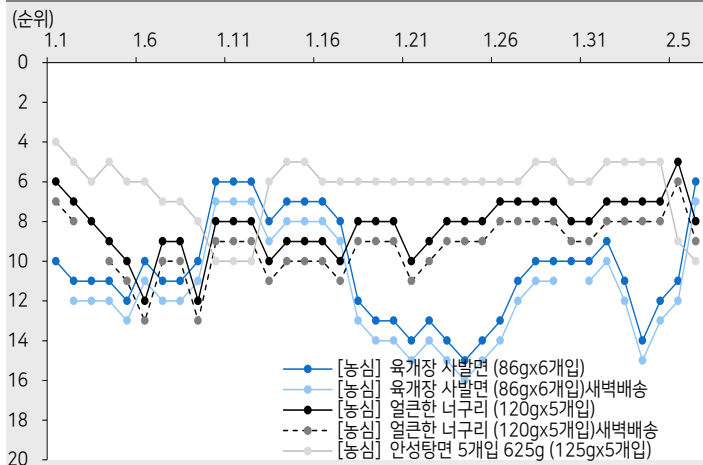
분유/유아식 브랜드별 판매 순위 변동



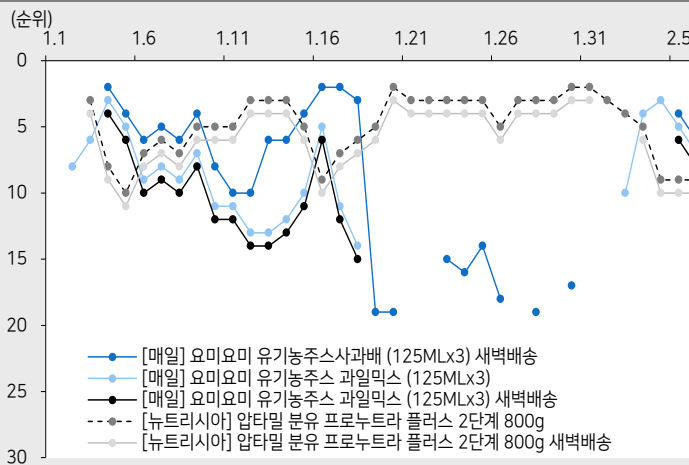
즉석밥 브랜드별 판매 순위 변동



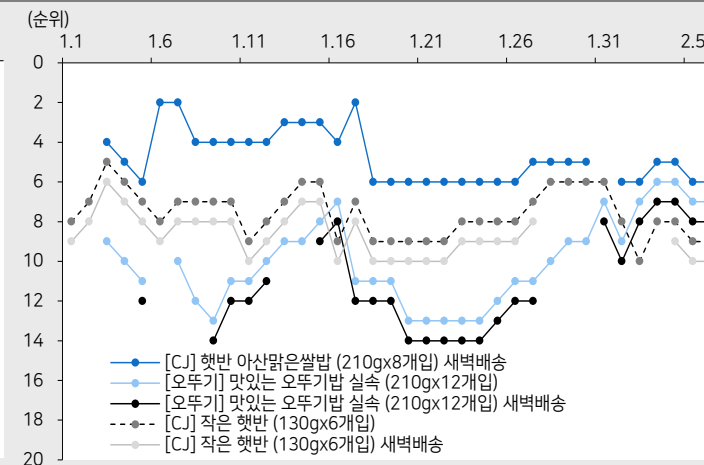
라면 브랜드별 판매 순위 변동



분유/유아식 브랜드별 판매 순위 변동

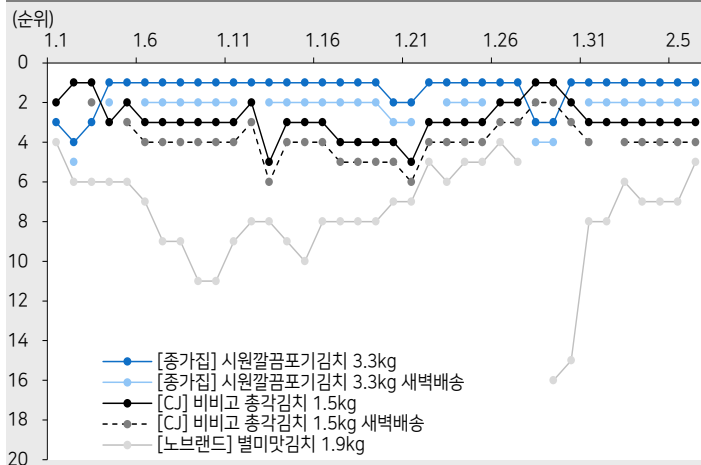


즉석밥 브랜드별 판매 순위 변동

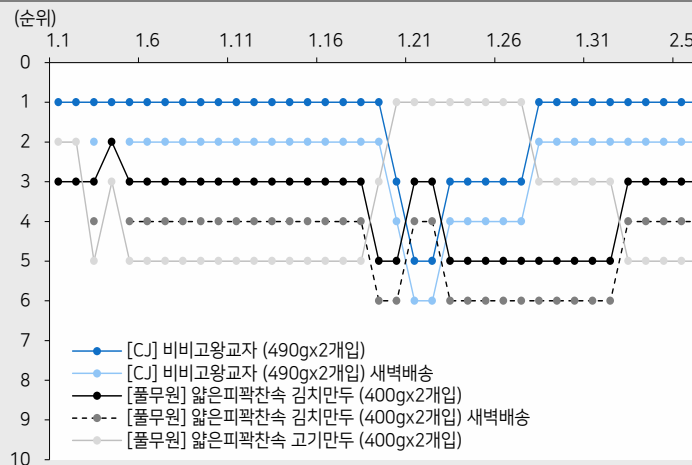


Charts

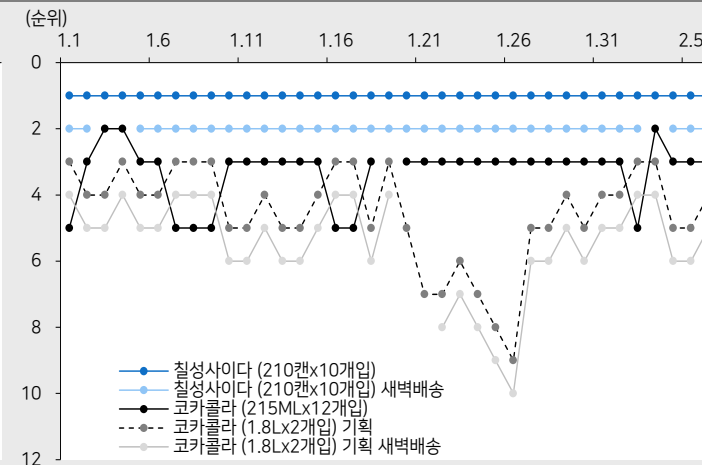
김치 브랜드별 판매 순위 변동



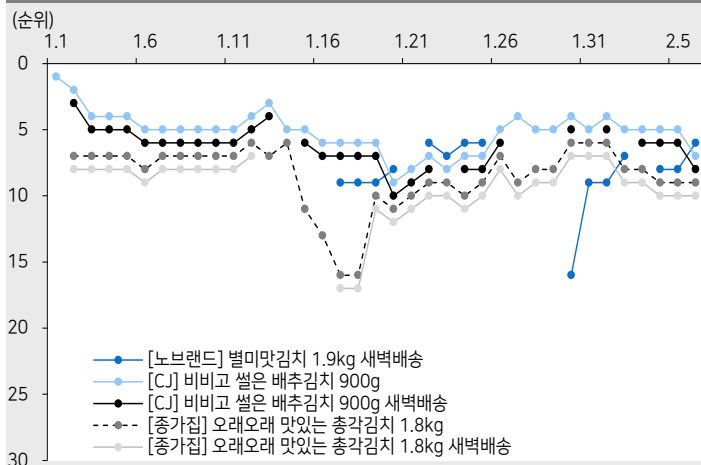
냉동만두 브랜드별 판매 순위 변동



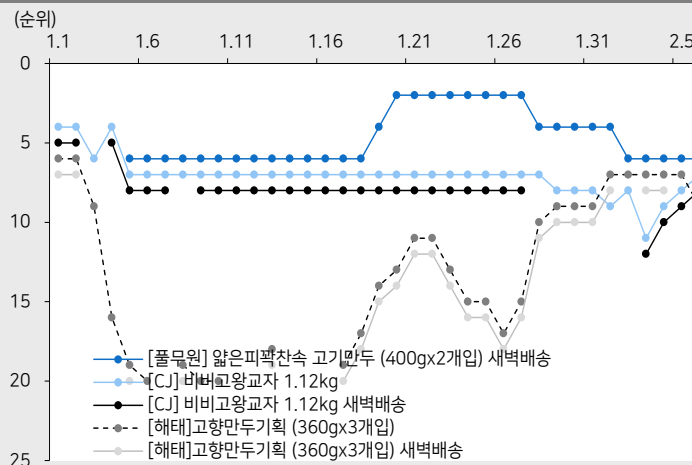
음료 브랜드별 판매 순위 변동



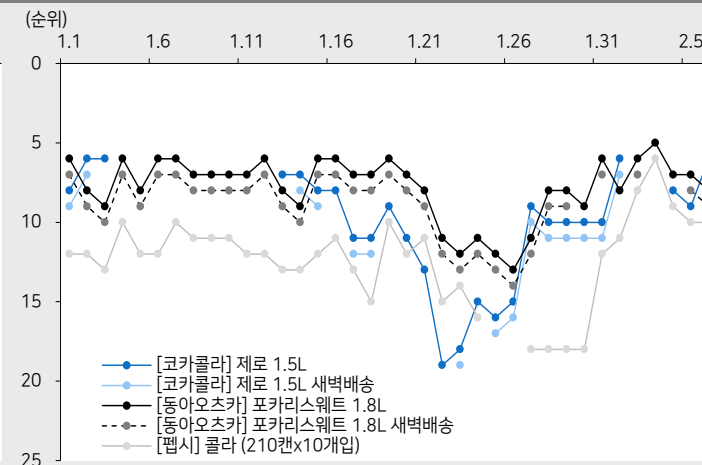
김치 브랜드별 판매 순위 변동



냉동만두 브랜드별 판매 순위 변동

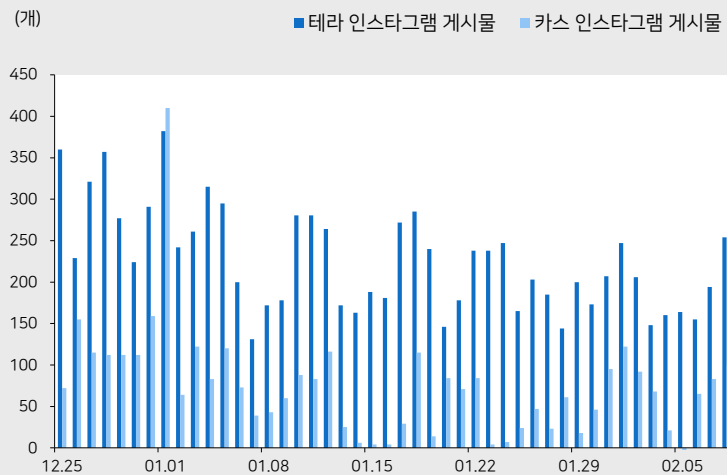


음료 브랜드별 판매 순위 변동

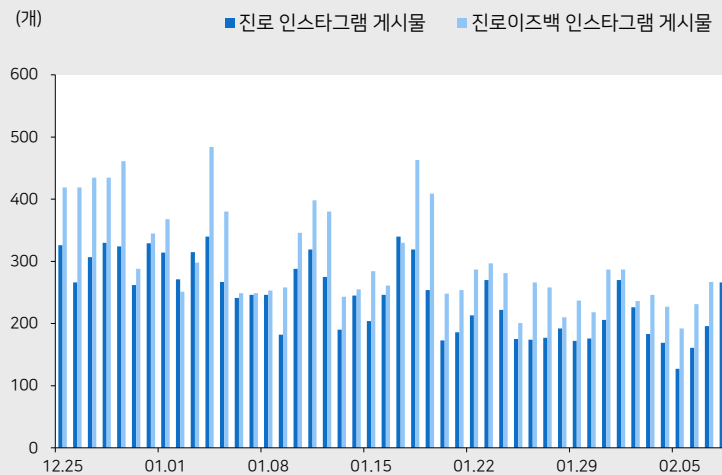


Charts

하이트진로 테라(TERRA) & 카스 인스타그램 게시물

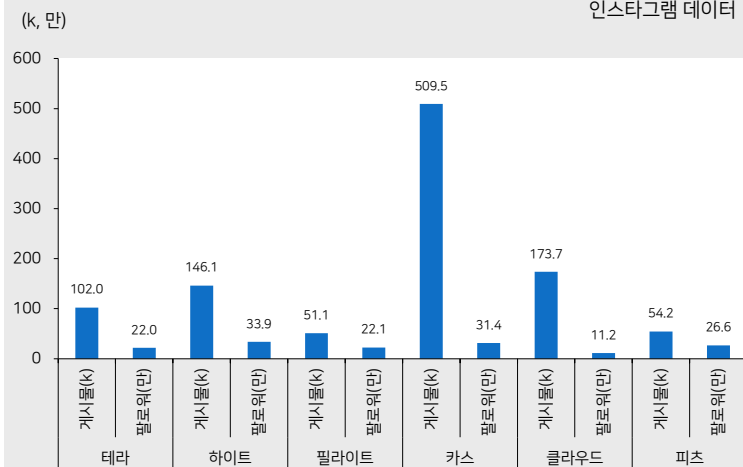


하이트진로 소주 진로이즈백 인스타그램 게시물



인스타그램 데이터

인스타그램 데이터



네이버 검색 트렌드

■ 테라 맥주 네이버 검색 트렌드

