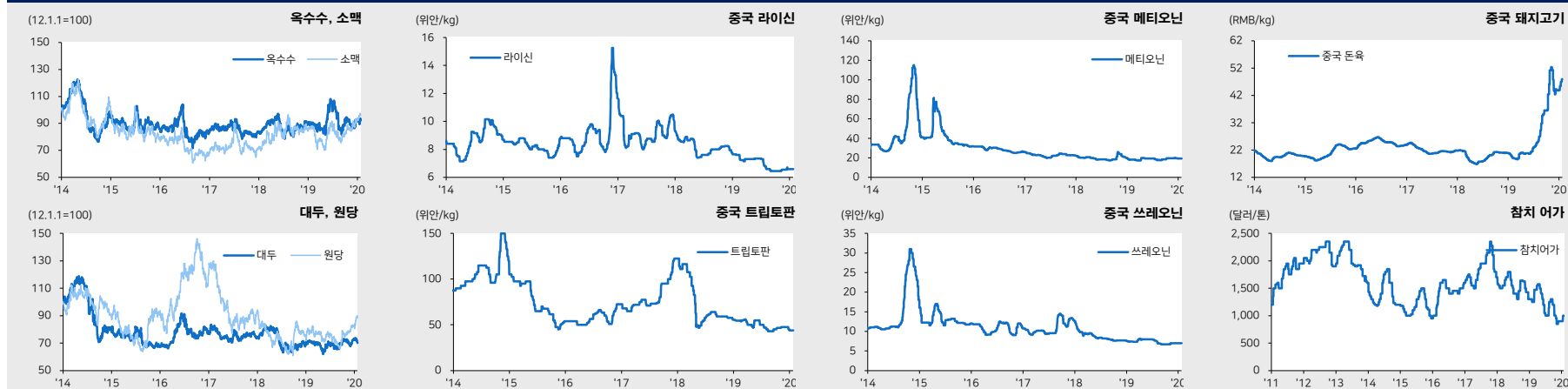




F&B Weekly		단위	현재가 01.24	기간변동률 (%)							F&B News			
				1D	1W	1M	3M	YTD	YoY	52w high	52w low			
국제곡물가격(근월물) / 중국 라이신 가격													곡물 주요뉴스	
CBOT	옥수수	¢/부셸	387.3	-1.7%	-0.5%	-0.1%	-0.1%	3.3%	2.7%	-14.8%	13.1%	(옥수수) 미국 옥수수 주간 수출 판매 호조에도 불구하고, 우한 패렴 우려로 인한 기술적 매도 유입되며 전주 대비 가격 하락		
	소맥	¢/부셸	573.5	-1.2%	0.5%	6.0%	10.1%	14.0%	10.0%	-1.4%	37.0%	(소맥) 타이탄한 공급 여건 및 전반적인 글로벌 수요 약세 가격 강세에 동조하며 가격 전주 대비 강세. 다만 주 후반 4년 6개월 이내 최고치를 기록한 소맥		
	대두	¢/부셸	902.0	-0.8%	-3.0%	-3.7%	-3.4%	2.2%	-1.5%	-4.7%	13.2%	가격은 차익 실현 매도 물량 유입됨에 따라 등폭 반납하며 전주 대비 강보합세에 머무름		
	대두유	¢/lb	32.0	-1.4%	-4.0%	-5.5%	4.7%	16.2%	8.5%	-9.0%	21.6%			
NYBOT	원당	¢/lb	14.4	-1.2%	-0.4%	7.6%	18.4%	19.6%	10.9%	-1.8%	33.7%	(대두) 우한 패렴 확산으로 시장에 불안감 확대되며 곡물 시장에 전반적인 하방 압력 가해짐. 남미 수율이 개선되는 점과 중국의 구체적인 미국 농산물 구매		
	오렌지	USD/lb	95.8	0.8%	0.7%	-4.1%	-2.5%	-23.5%	-19.6%	-26.4%	5.3%	방안 부재는 지속적인 가격 하락을 이끄는 요소로 작용		
	커피	USD/lb	110.2	-2.2%	-1.8%	-14.9%	12.7%	8.1%	4.6%	-19.7%	26.5%	(원당) 우한 패렴 및 유가 하락에 전주 대비 가격 약세. 유가 하락시 브라질 제당업체들의 에탄올 생산 비중 감소에 대한 기대가 반영되며 원당 가격 약세로		
DALIAN Ex	대두	RMB/톤	3,425	0.0%	0.0%	2.5%	1.4%	8.5%	4.4%	-5.6%	5.3%	이어지는 경향이 있음		
	대두박	RMB/톤	2,590	0.0%	-0.5%	-4.5%	-15.7%	-5.4%	-1.9%	-16.2%	8.7%			
	옥수수	RMB/톤	1,872	0.0%	-1.1%	2.3%	3.9%	1.6%	2.3%	-5.4%	7.5%			
Mal Ex	팜유	USD/톤	2,925	-2.0%	0.1%	0.9%	30.6%	46.0%	33.0%	-7.0%	56.8%	F&B 주요뉴스		
중국곡산	돼지고기	RMB/kg	47.9	0.0%	2.1%	9.6%	3.9%	129.2%	141.4%	-8.3%	157.9%	(하이트진로) 소주 진로이즈백 및 참이슬 판매량이 급증하며 공급 부족 현상 발생 (한국경제)		
	라이신	RMB/kg	6.6	0.0%	0.0%	0.0%	2.3%	-14.8%	-13.2%	-13.2%	2.3%	(C.제일제당) 냉장 햄/소시지/베이컨 등 26개 품목의 가격을 오는 2/13일부터 평균 9.7% 인상. 냉장햄 가격 인상은 '14년 6월 이후 처음 (전지일보)		
	라이신(Feed Trade)	RMB/kg	6.7	0.0%	0.0%	-0.4%	1.5%	-16.6%	-14.2%	-14.2%	3.1%	(C.제일제당) '비비고 찐맛집 모듬잡채' 1/1~1/20일까지 5억원 매출 기록 (뉴시스)		
	라이신(CJ중국호가)	RMB/kg	-	-	-	-	-	-	-	-	-	(전자담배) 신제품 무료 체험 금지. 향후 소비자에게 피워볼 기회를 주거나 사용법을 직접 보여주는 경우에도 과태료 부과 (헬스조선)		
	메티오닌	RMB/kg	19.3	0.0%	0.0%	-1.0%	-1.0%	-2.3%	6.9%	-3.5%	11.6%	(남양유업) 국민연금 동사를 공개 중점관리기업에서 해제 결정 (뉴스웨이)		
	쓰레오닌	RMB/kg	7.0	0.0%	0.0%	0.0%	4.5%	-7.9%	-5.4%	-13.6%	5.3%	(농심) 1/21일 라면 브랜드 '너구리'의 한정판 신제품 '영그리 Rta' 출시(연합뉴스)		
	트립토판	RMB/kg	44.0	0.0%	0.0%	-7.4%	-5.4%	-20.7%	-19.3%	-21.4%	2.3%	(삼양식품) 49억원 월령한 혐의로 재판에 넘겨진 삼양식품 전인장 회장에게 징역 3년 확정 (한겨레)		
	기타 1차	참치어가(Atuna)	USD/톤	1,000	0.0%	0.0%	11.1%	0.0%	-23.1%	-23.1%	-36.5%	17.6%		
	육계(협회 평균가)	KRW/kg	1,690	0.0%	6.3%	6.3%	21.6%	-26.2%	-29.3%	-29.3%	70.7%			
	돈육(협회 도매가)	KRW/kg	2,915	5.0%	-21.3%	-12.4%	-15.2%	-14.3%	-15.7%	-52.5%	5.0%			
관련지수													아미노산 주요뉴스	
환율														
	달러 Index		97.9	0.2%	0.3%	0.4%	0.4%	1.7%	1.3%	-1.6%	2.5%	(아미노산) 중국 라이신은 최근 아프리카돼지열병 확산으로 축산업체의 재고 보충에 대한 의지가 강해졌으나, 광군제 종료에 따라 수요는 다시		
	엔/달러		109.3	-0.2%	-0.8%	-0.1%	0.5%	-0.4%	-0.3%	-2.6%	3.8%	약세로 전환. 20년 상반기 이후 일부 제조업체는 생산 중단 예상. 단기간 라이신 가격은 약세를 보일 가능성이 높음. 춘절이 다가오며 물류 중단된		
	RMB/달러		6.9	-0.1%	0.6%	-1.2%	-2.3%	0.4%	1.7%	-3.8%	3.2%	상황. 대부분의 제조업체가 국내 배수를 중단. 춘절 이후 선적 개시 예상. 메티오닌은 가금류 사료 수요가 증가하며 메티오닌에 대한 선호도가		
	달러/유로		1.1	-0.3%	-0.6%	-0.6%	-1.0%	-3.9%	-2.5%	-4.0%	1.2%	상승하는 중. 반덤핑 결과가 발표되기 전 일부 제조업체는 메티오닌 수입을 감소하거나 중단 예상. 이에 따라 가격은 현재 수준에서 단기간 지속		
	원/달러		1,170.2	0.1%	0.9%	0.7%	-0.1%	5.3%	3.7%	-4.2%	5.2%	예상. 쓰레오닌은 수요 약세가 지속되며 가격 상승 전환 기조는 보이지 않음. 사료 수요는 점차 회복되는 기조이나, 대두박 가격 약세가 지속되며		
	원/RMB		169.5	0.0%	0.3%	2.0%	2.3%	4.9%	2.0%	-2.4%	2.8%	상대적으로 쓰레오닌에 대한 매력력이 부각되진 않는 상황. Yipin이 쓰레오닌 생산을 중단함에 따라 생산이 매화, Fufeng에 집중된 상황. 트립토판은		
	원/엔		10.7	0.2%	1.7%	0.9%	-0.6%	5.3%	4.0%	-7.5%	6.5%	최근 중국 정부의 양돈 생산 정책 지원으로 생산 재개 분위기가 강해져 재고 보충에 대한 의지가 점차 상승하고 있는 상황. 특히 모돈, 자돈 사료가		
	루피아/원		11.6	-0.4%	-1.2%	-3.4%	-2.7%	-10.0%	-8.0%	-8.1%	0.0%	크게 증가했으며 수요는 강세 추세 지속. 최근 대두박 가격이 약세를 보이며 사료에 첨가된 대두박 비율이 가장 높은 수준에 도달함		

Charts

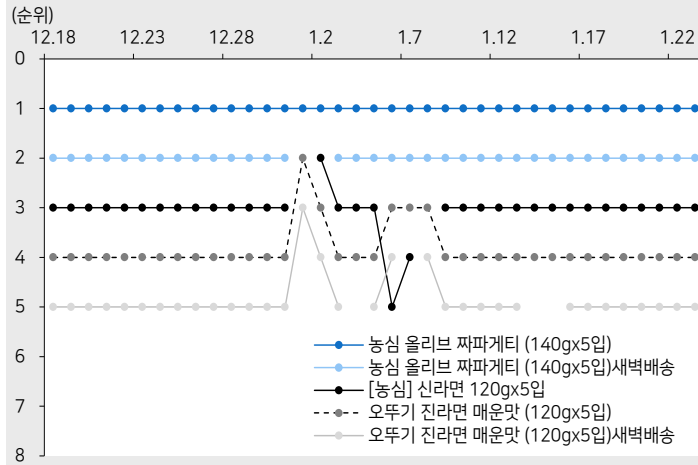


자료: Bloomberg, 메리츠증권증권 리서치센터

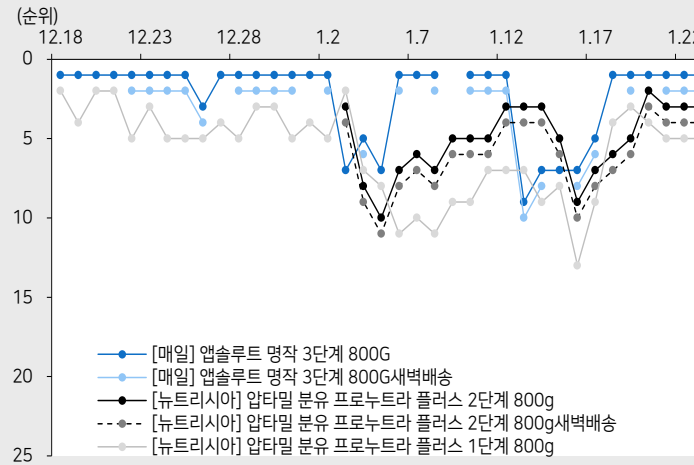
본 조사는 투자자들의 투자편면에 참고가 되는 정보제공을 목적으로 배포되는 자료입니다. 본 자료에 수록된 내용은 당사 리서치센터의 추정치로서 오차가 발생할 수 있으며 정확성이나 완벽성은 보장하지 않습니다. 본 자료를 이용하시는 분은 본 자료와 관련한 투자의 최종 결정은 자신의 판단으로 하시기 바랍니다. 따라서 어떠한 경우에도 본 자료는 투자 결과와 관련한 법적 책임소재의 중립자료로 사용될 수 없습니다. 본 조사분석자료는 당사 고객에 한하여 배포되는 자료로 당사의 허락 없이 복사, 대여, 배포 될 수 없습니다.

Charts

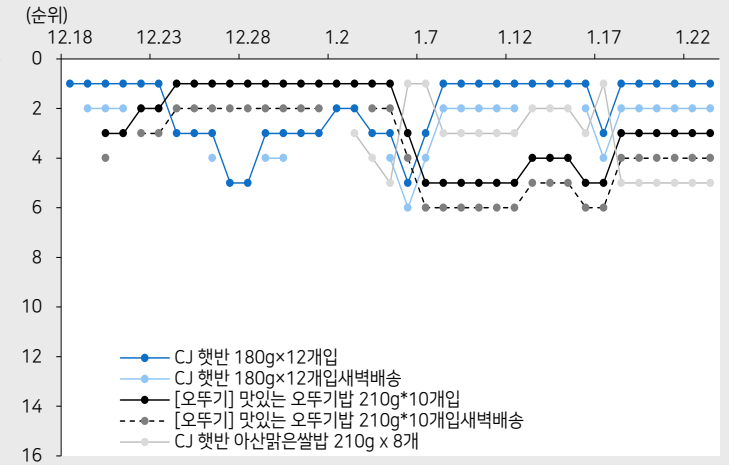
라면 브랜드별 판매 순위 변동



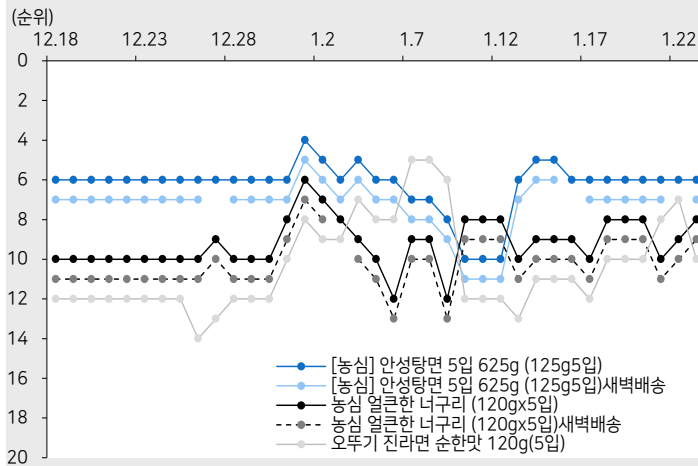
분유/유아식 브랜드별 판매 순위 변동



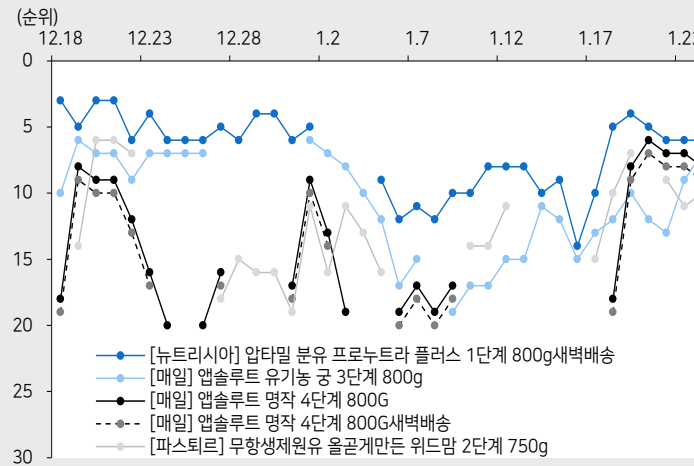
즉석밥 브랜드별 판매 순위 변동



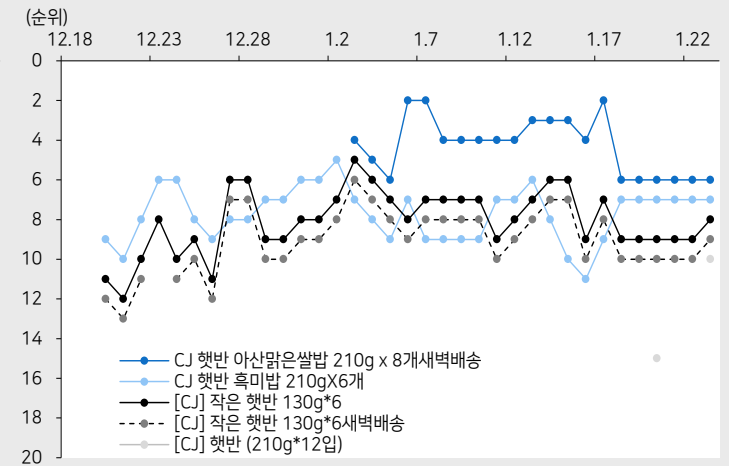
라면 브랜드별 판매 순위 변동



분유/유아식 브랜드별 판매 순위 변동

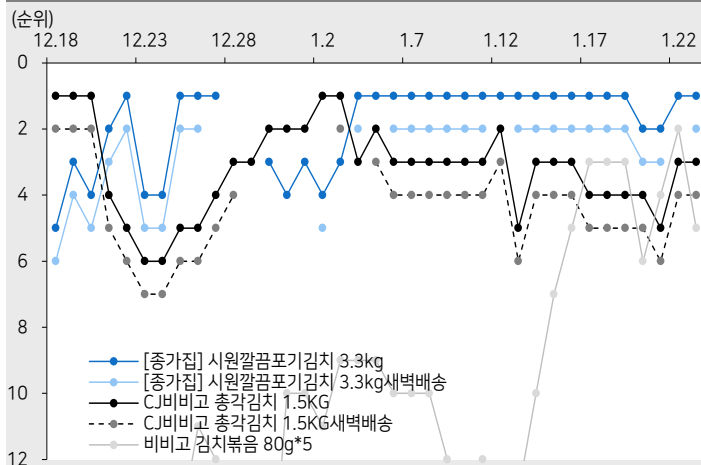


즉석밥 브랜드별 판매 순위 변동

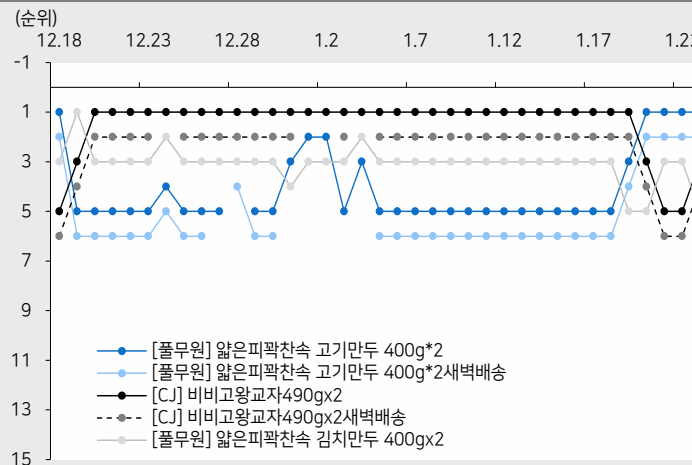


Charts

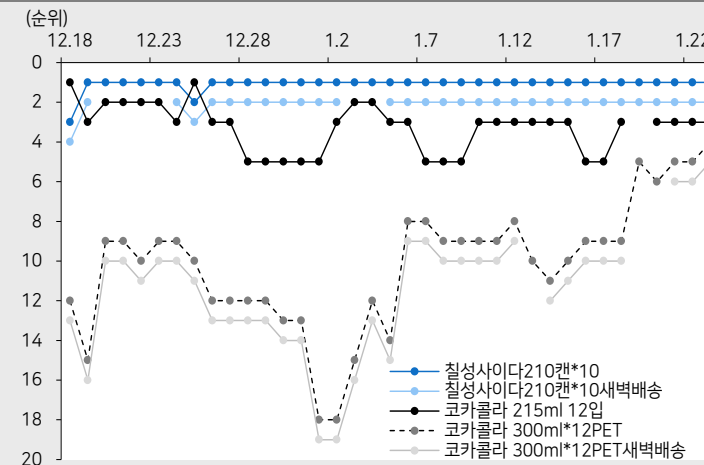
김치 브랜드별 판매 순위 변동



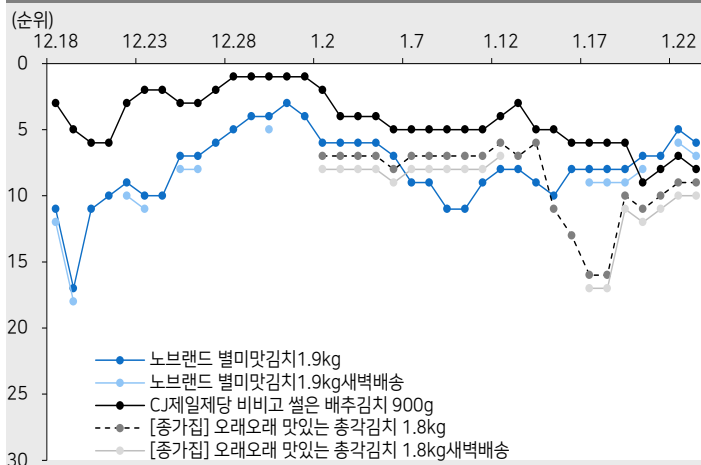
냉동만두 브랜드별 판매 순위 변동



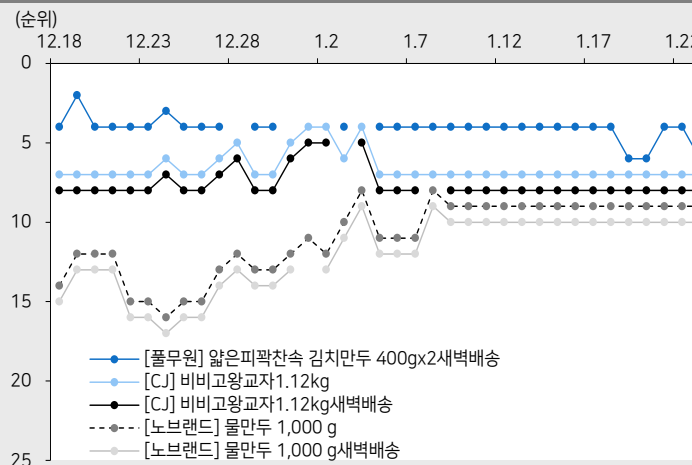
음료 브랜드별 판매 순위 변동



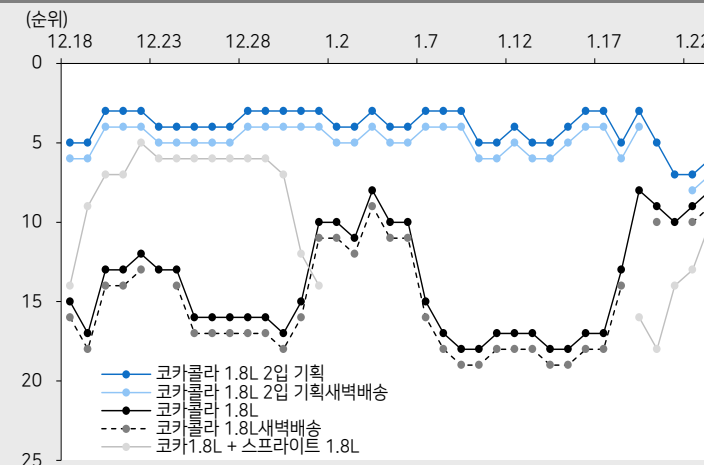
김치 브랜드별 판매 순위 변동



냉동만두 브랜드별 판매 순위 변동

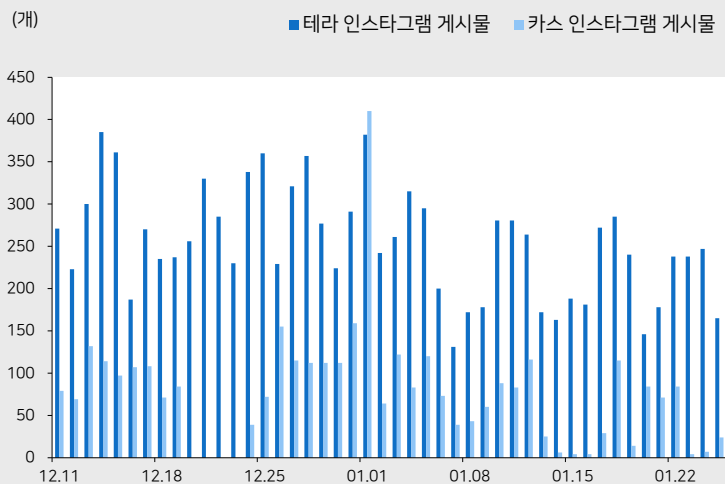


음료 브랜드별 판매 순위 변동

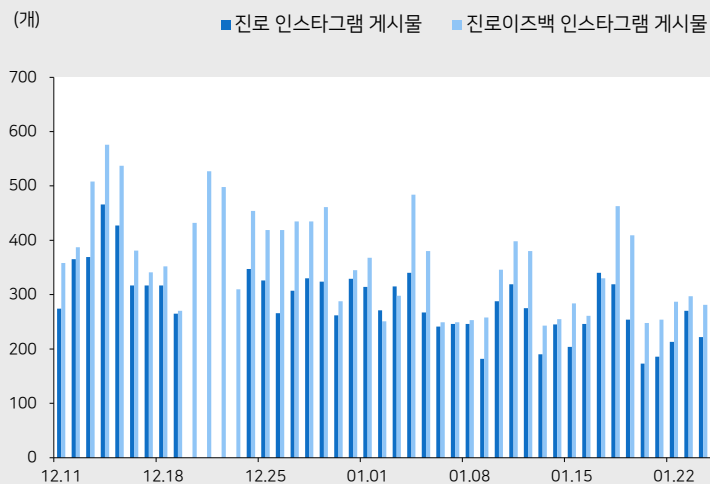


Charts

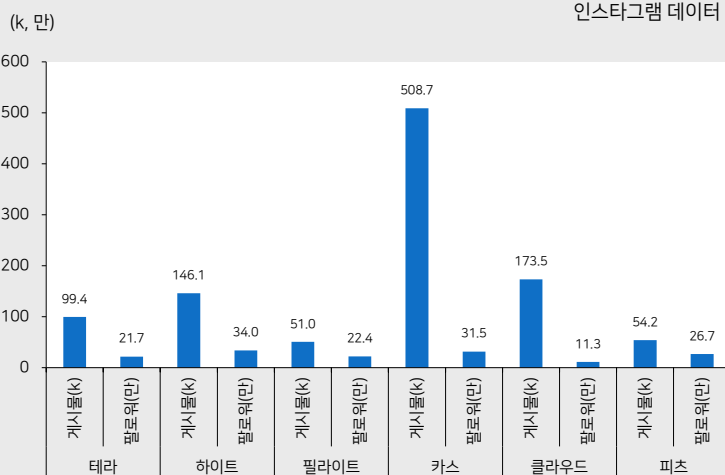
하이트진로 테라(TERRA) & 카스 인스타그램 게시물(카스 포트비어페스타 영향)



하이트진로 소주 진로이즈백 인스타그램 게시물



인스타그램 데이터



네이버 검색 트렌드

