

2019년 7월 15일

KIWOOM Quant DAILY

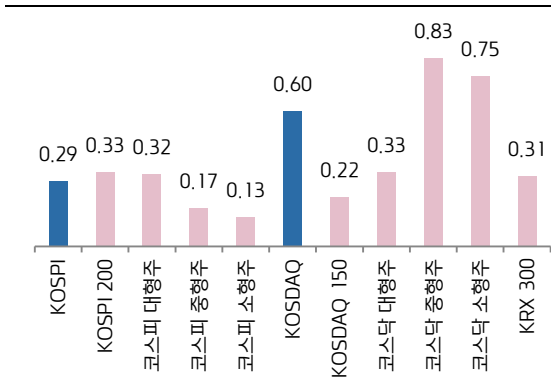
키움증권 리서치센터 투자전략팀 | Quant Analyst 최길수 02) 3787-5294/gilsu@kiwoom.com
RA 최재원 02) 3787-0331/ cijw5056@kiwoom.com

- (시장) 전일 코스피는 0.29%, 코스닥은 0.60% 상승, 코스피와 코스닥 모두 상승 마감
- (업종) IT 가전, 통신서비스, IT 하드웨어, 에너지 업종이 큰 폭으로 상승한 반면 건설, 건강관리 등은 하락
- (수급) 외국인은 반도체 업종을 집중적으로 순매수, 기관계는 순매도 한 반면 IT하드웨어는 모두 순매수
- (실적) 실적 전망치 하락, 현재 K200 영업이익은 151 조 원으로 전일 대비 962 억 원 하락

Index	증가지수	등락률(%)	거래대금(억)	60 일최고	60 일최저
KOSPI	2,086.66	0.29	36,864	2,252.05	2,016.25
KOSPI 200	272.68	0.33	24,860	291.21	260.22
코스피 대형주	2,025.15	0.32	21,565	2,167.61	1,938.54
코스피 중형주	2,291.12	0.17	5,966	2,618.03	2,256.14
코스피 소형주	1,959.35	0.13	8,504	2,084.09	1,918.23
KOSDAQ	681.17	0.60	41,358	768.43	657.77
KOSDAQ 150	999.81	0.22	9,449	1,231.74	970.36
코스닥 대형주	1,336.54	0.33	8,090	1,613.83	1,298.77
코스닥 중형주	643.93	0.83	9,923	694.64	618.64
코스닥 소형주	2,422.28	0.75	18,345	2,560.18	2,318.82
KRX 300	1,245.34	0.31	33,637	1,346.50	1,200.03

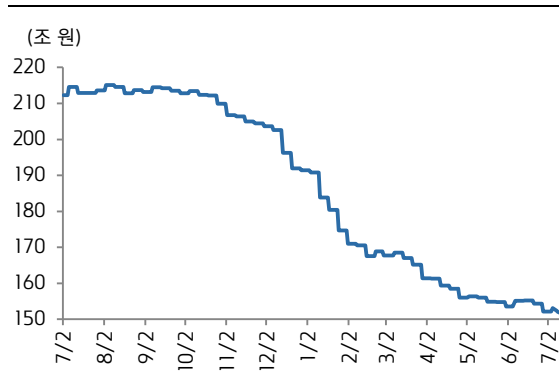
자료: Wisefn, 키움증권 리서치센터

국내지수 일중 차트



자료: Wisefn, 키움증권 리서치센터

코스피200 영업이익 전망치(Fwd. 12M) 추이



자료: Wisefn, 키움증권 리서치센터

공매도 금액 상위 10종목

종목코드	종목명	증가	수익률			공매도 수량(주)	거래량 대비 금액(백만)	공매도 비율	공매도금액(백만)	
			ID	1W	1M				5 일평균	20 일평균
A005380	현대차	139,500	0.36	-1.41	-1.06	115,699	16,236	21.06%	7,536	4,750
A178920	SKC 코오롱 P	32,050	10.33	3.72	6.83	464,054	14,740	12.86%	4,177	1,643
A000660	SK 하이닉스	74,700	-1.06	9.21	13.70	195,989	14,700	7.43%	26,236	15,836
A068270	셀트리온	188,500	-1.57	-9.38	-7.60	72,631	13,732	20.66%	29,865	17,669
A096770	SK 이노베이	175,000	1.45	1.45	8.36	75,702	13,344	17.83%	6,166	3,570
A005490	POSCO	237,000	0.00	-3.85	-2.67	33,522	7,948	14.34%	6,131	2,456
A055550	신한지주	44,550	0.56	0.34	-2.84	178,805	7,933	19.93%	6,334	3,910
A017800	현대엘리베이	88,600	-0.67	-4.94	-1.01	83,631	7,298	17.89%	3,693	3,674
A009150	삼성전기	92,400	1.99	-1.28	-4.35	75,285	6,958	11.96%	8,765	7,605
A011170	롯데케미칼	239,500	-1.03	-10.47	-7.17	28,900	6,938	15.52%	9,305	4,204

자료: Wisefn, 키움증권 리서치센터

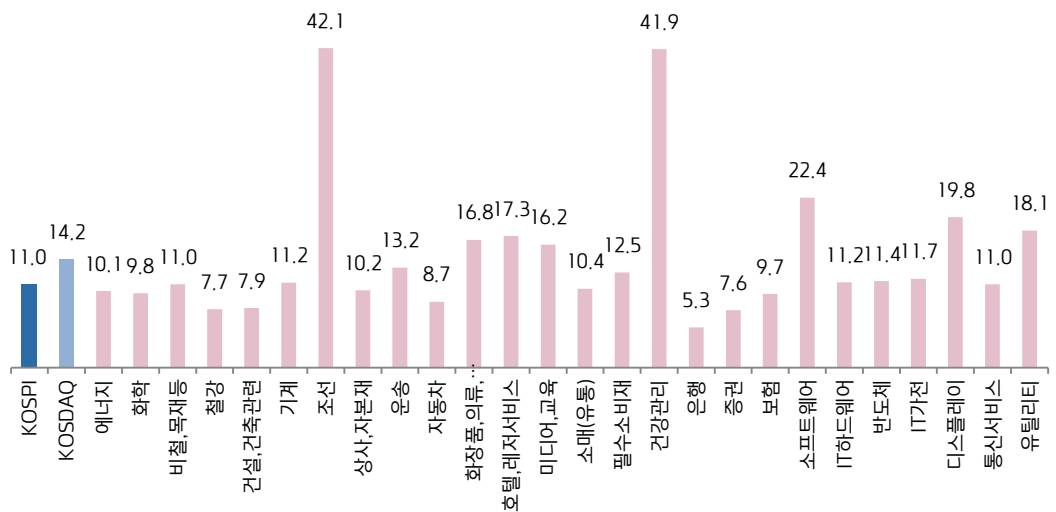
Compliance Notice

본 자료는 투자자의 증권투자를 돕기 위하여 당사 고객에 한하여 배포되는 자료로서 어떠한 경우에도 복사되거나 대여 될 수 없습니다. 본 조사자료에 수록된 내용은 당사 리서치센터가 신뢰할 만한 자료 및 정보로부터 얻어진 것이나, 당사는 그 정확성이나 안전성을 보장할 수 없습니다. 따라서, 어떠한 경우에도 본 자료는 고객의 증권투자의 결과에 대한 법적 책임소재에 대한 증빙자료로 사용할 수 없습니다.

업종	수익률			영업이익의 변화율	
	ID	IW	1M	IW	1M
에너지	1.34	1.07	5.79	-2.35	-9.91
화학	0.52	-4.05	-0.97	-1.46	-2.40
비철,목재등	0.42	-2.00	-4.40	-0.38	-0.92
철강	-0.15	-3.75	-2.54	-1.16	-1.96
건설,건축관련	-0.40	-4.55	-7.23	-0.18	-0.27
기계	0.23	-2.54	-2.63	-0.05	-0.14
조선	0.63	-3.98	-12.11	0.56	6.71
상사,자본재	0.53	-2.72	-2.61	0.17	-1.40
운송	0.68	-1.96	-7.46	-1.13	-1.95
자동차	0.72	-0.77	0.20	0.15	2.43
화장품,의류,완구	-0.13	-2.45	-5.63	-0.45	0.98
호텔,레저서비스	-0.08	-4.90	-7.51	0.26	1.61
미디어,교육	0.18	-1.01	-5.37	0.05	0.86
소매(유통)	0.38	-3.09	-4.58	-0.73	-0.74
필수소비재	0.68	-1.30	-2.20	-0.86	-0.50
건강관리	-0.48	-5.26	-10.06	-0.52	2.06
은행	0.70	-0.75	-2.59	-0.02	0.75
증권	-0.10	-0.67	3.08	0.00	0.18
보험	0.02	-1.29	-7.05	-2.28	-3.62
소프트웨어	0.18	-1.14	0.18	-0.52	1.17
IT 하드웨어	1.85	0.29	-1.65	-0.39	0.57
반도체	0.06	2.40	4.98	-2.37	-5.39
IT 가전	2.08	-1.06	-5.14	-2.44	-2.20
디스플레이	1.06	-1.07	-0.81	-0.58	6.84
통신서비스	2.04	-0.86	-0.29	-1.10	-0.51
유틸리티	0.28	-2.22	-2.51	-0.17	-0.95

*영업이익 : Forward 12개월 기준
자료: Wisefn, 키움증권 리서치센터

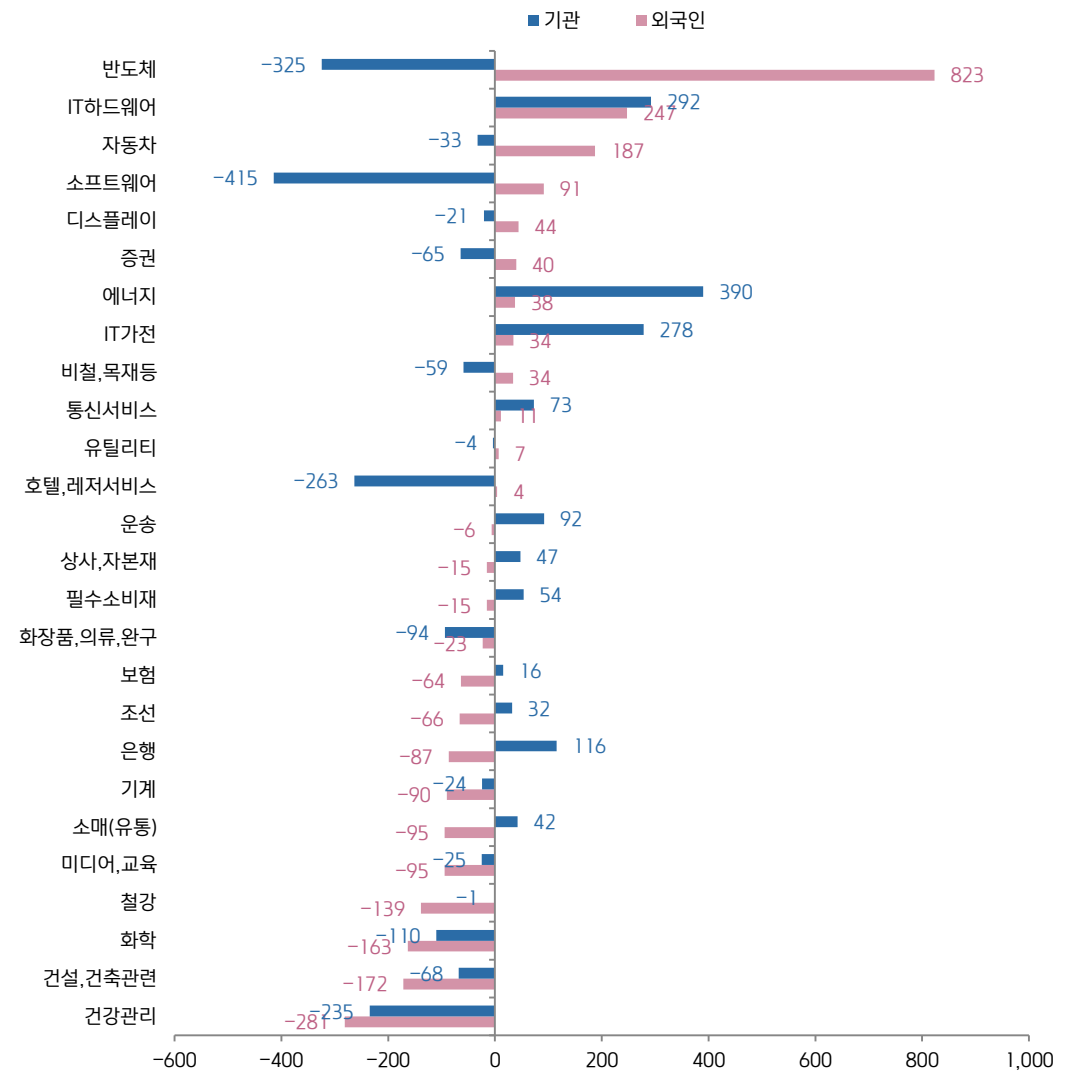
업종별 Fwd. 12M P/E 현황



자료: Wisefn, 키움증권 리서치센터

외국인/기관 순매수 현황

전일 업종별 외국인/기관 순매수 현황

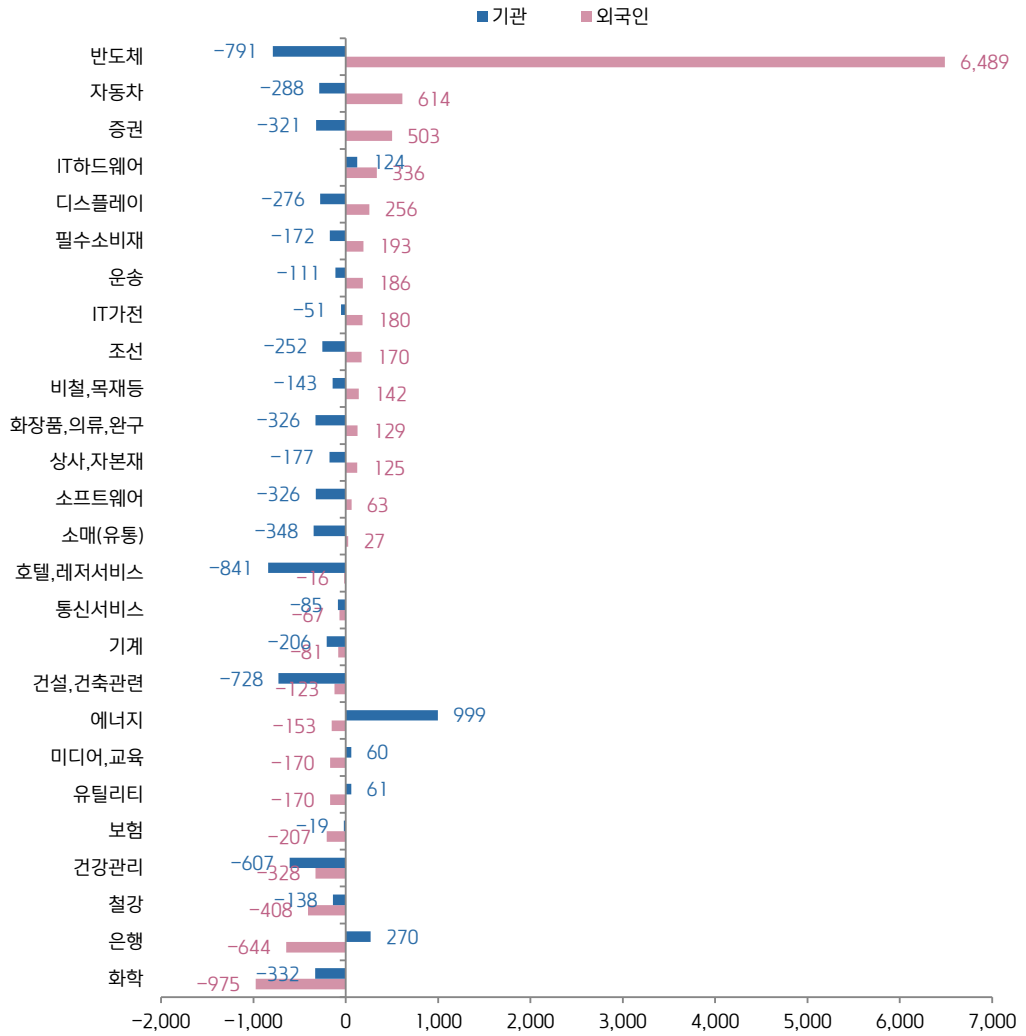


자료: Wisefn, 키움증권 리서치센터

업종	외국인	기관계	업종	외국인	기관계
에너지	38	390	소매(유통)	-95	42
화학	-163	-110	필수소비재	-15	54
비철,목재등	34	-59	건강관리	-281	-235
철강	-139	-1	은행	-87	116
건설,건축관련	-172	-68	증권	40	-65
기계	-90	-24	보험	-64	16
조선	-66	32	소프트웨어	91	-415
상사,자본재	-15	47	IT 하드웨어	247	292
운송	-6	92	반도체	823	-325
자동차	187	-33	IT 가전	34	278
화장품,의류,완구	-23	-94	디스플레이	44	-21
호텔,레저서비스	4	-263	통신서비스	11	73
미디어,교육	-95	-25	유틸리티	7	-4

자료: Wisefn, 키움증권 리서치센터

최근 5일 업종별 외국인/기관 순매수 현황



자료: Wisefn, 키움증권 리서치센터

업종	외국인	기관	업종	외국인	기관
에너지	-153	999	소매(유통)	27	-348
화학	-975	-332	필수소비재	193	-172
비철,목재등	142	-143	건강관리	-328	-607
철강	-408	-138	은행	-644	270
건설,건축관련	-123	-728	증권	503	-321
기계	-81	-206	보험	-207	-19
조선	170	-252	소프트웨어	63	-326
상사,자본재	125	-177	IT 하드웨어	336	124
운송	186	-111	반도체	6,489	-791
자동차	614	-288	IT 가전	180	-51
화장품,의류,완구	129	-326	디스플레이	256	-276
호텔,레저서비스	-16	-841	통신서비스	-67	-85
미디어,교육	-170	60	유틸리티	-170	61

자료: Wisefn, 키움증권 리서치센터

스타일 동향 분석

○ (Market Focus) 전일 코스피 200과 코스닥 모두 상승 마감

- 소형성장주(1.17%)가 가장 큰 폭으로 상승, 중형성장주(0.83%)와 대형가치주(0.65%)도 양호한 성과

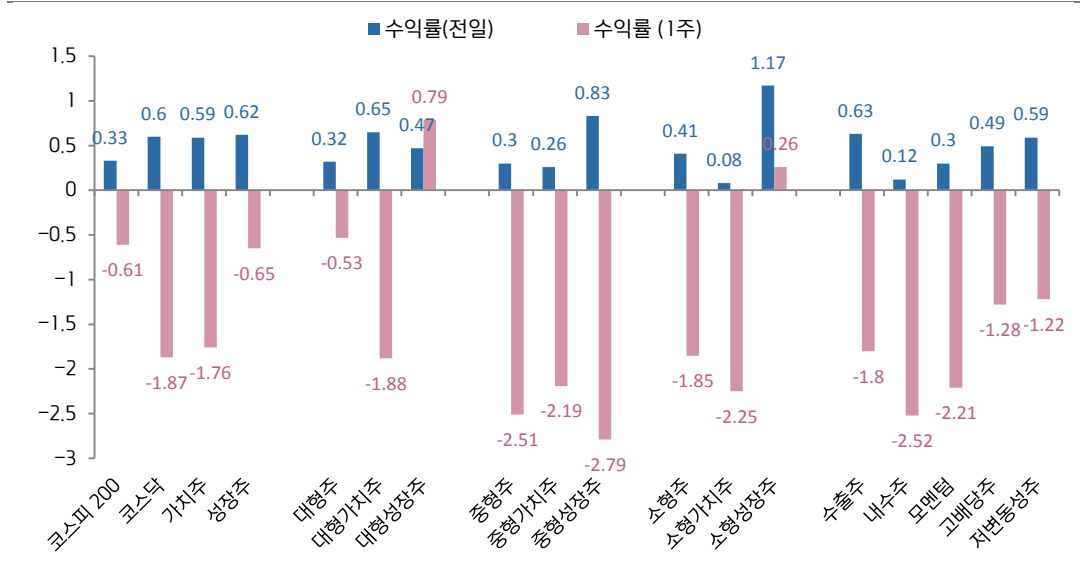
○ (스타일 수익률) 성장주 0.62%, 가치주 0.59%, 배당주 0.49%, 모멘텀 0.3%

- 연초 이후 수익률은 성장주 3.57%, 가치주 0.02%, 배당주 -0.32%, 모멘텀 -1.29%

○ (사이즈 수익률) 대형주 0.32%, 중형주 0.3%, 소형주 0.41%

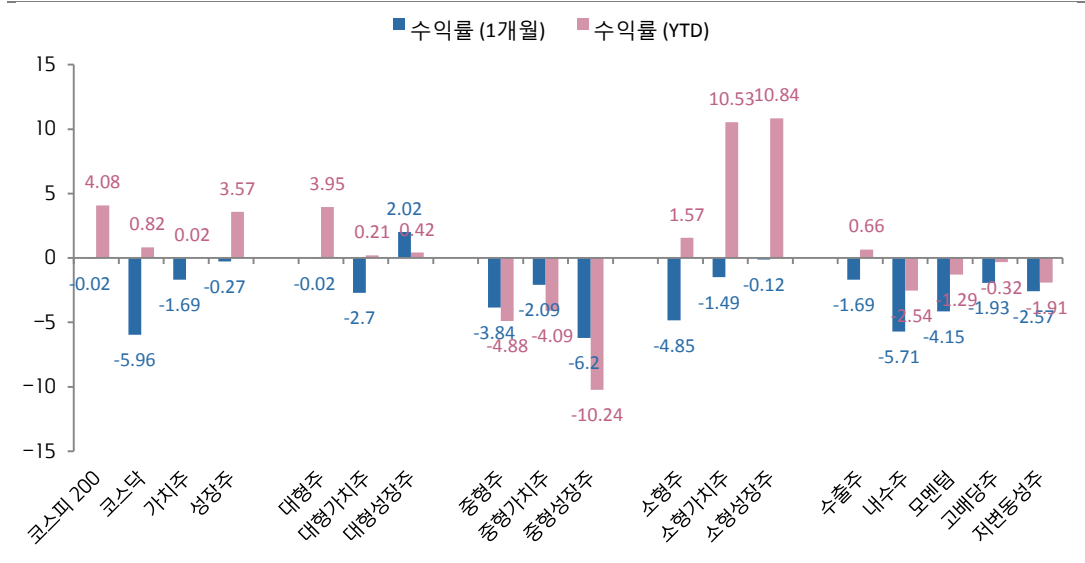
- 연초 이후 수익률은 대형주 3.95%, 중형주 -4.88%, 소형주 1.57%

스타일별 수익률 현황(1D, 1W)



자료: Wisefn, 키움증권 리서치센터

스타일별 수익률 현황(1M, YTD)



자료: Wisefn, 키움증권 리서치센터

스타일별 수익률 상/하위 10개 종목(전일 종가 기준)

1. 가치주

종목코드	종목명	종가	52 주 최고가	52 주 최저가	수익률 (1D)	수익률 (1W)	수익률 (1M)	PER	PBR	ROE	EPS 변화율 (1M)	영업이익 변화율 (1M)	20 일평균 거래대금 (억원)	시가총액 (억원)	시장 구분
A004490	세방전지	45,250	50,000	30,850	4.50	2.26	5.60			9.5	0	0	7	6,335	KOSPI
A051500	CJ 프레시웨이	32,000	34,850	21,450	3.90	1.59	16.79	15.48	1.67	10.25	0	1.14	14	3,799	KOSDAQ
A093050	LF	24,750	28,800	21,550	3.77	3.13	11.49	6.93	0.55	7.92	10.84	15.48	18	7,237	KOSPI
A011210	현대위아	51,400	51,400	29,550	3.42	2.90	14.60	12.78	0.43	2.22	12.58	5.53	62	13,978	KOSPI
A138930	BNK 금융지주	7,460	9,180	6,640	2.90	0.81	1.50	4.46	0.29	7.07	1.62	-0.45	43	24,315	KOSPI
A011790	SKC	41,750	47,350	30,400	2.71	8.87	18.61	11.42	0.91	7.02	-4.34	-0.97	125	15,671	KOSPI
A002320	한진	34,100	56,600	21,400	2.56	0.89	-23.11	40.67	0.44	0.98	-68.63	4.52	48	4,083	KOSPI
A001230	동국제강	7,320	9,680	6,350	2.38	2.81	10.24	10.48	0.34	2.31	10.95	7.46	15	6,986	KOSPI
A032640	LG 유플러스	13,950	18,300	13,650	2.20	-1.06	-4.45	10.73	0.82	7.09	-3.24	-3.01	141	60,907	KOSPI
A017670	SK 텔레콤	260,000	289,500	236,500	2.16	-0.95	1.17	11.97	0.81	5.87	-7.38	-1.03	301	209,939	KOSPI
A267270	현대건설기계	36,700	136,000	36,700	-1.48	-7.21	-14.85	6.35	0.52	8.51	-1.69	-2.44	25	7,230	KOSPI
A003560	IHQ	1,940	2,535	1,315	-1.52	-2.02	-10.80	16.94	1.20	7.13	0	0	29	2,837	KOSPI
A016450	한세에스 24 홀딩스	8,200	11,000	7,060	-1.56	-1.32	-6.61	6.44	1.02	14.44	0	0	3	3,280	KOSPI
A029530	신도리코	46,300	51,800	43,500	-1.59	-0.64	-3.44						2	4,667	KOSPI
A122900	아이마켓코리 아	11,300	12,500	6,050	-1.74	-4.24	5.12			7.2	6.57	0.38	13	4,062	KOSPI
A300720	한일시멘트	119,500	167,000	113,000	-2.05	-5.91	-10.15			8.71	0	0	4	4,953	KOSPI
A183190	아세아시멘트	93,100	150,000	88,600	-2.31	-6.43	-4.71	9.41	0.43	4.78	-2.14	-1.85	5	3,627	KOSPI
A033660	아주캐피탈	10,350	12,100	7,840	-2.36	-5.48	-5.91	5.90	0.69	12.2	0	0	5	5,956	KOSPI
A294870	HDC 현대산업 개발	37,300	63,200	37,300	-2.48	-11.61	-20.64	4.57	0.69	18.39	-0.83	-0.86	47	16,389	KOSPI
A004000	롯데정밀화학	51,800	62,800	39,000	-2.81	-2.81	4.02	7.05	0.83	10.76	0.41	6.5	61	13,364	KOSPI

* PER, PBR, ROE : Forward 12개월 기준(추정치가 없는 경우 공란)
자료: Fnguide, 키움증권 리서치센터

2. 성장주

종목코드	종목명	종가	52 주 최고가	52 주 최저가	수익률 (1D)	수익률 (1W)	수익률 (1M)	PER	PBR	ROE	EPS 변화율 (1M)	영업이익 변화율 (1M)	20 일평균 거래대금 (억원)	시가총액 (억원)	시장구분
A178920	SKC 코오롱 P I	32,050	55,400	26,050	10.33	3.72	6.83			18.73	0	0	141	9,412	KOSDAQ
A005070	코스모신소재	14,050	28,350	12,150	10.20	2.18	-0.71			24.6	0	0	29	2,775	KOSPI
A066970	엘앤에프	31,150	54,500	24,150	7.60	7.79	20.04	36.19	4.44	6.24	-7.99	-16.45	108	7,712	KOSDAQ
A178320	서진시스템	28,350	39,400	15,000	6.58	4.23	2.53	8.35	1.67	22.48	-1.92	-0.24	166	5,132	KOSDAQ
A032500	케이엠더블유	48,100	48,350	18,250	5.71	14.52	18.04	16.27	7.32	67.4	8.49	8.04	521	18,687	KOSDAQ
A001800	오리온홀딩스	18,250	25,350	15,250	4.89	3.69	10.27			12.3	-1.29	2.5	7	11,433	KOSPI
A214150	클래시스	12,900	13,700	3,835	4.88	2.79	1.18	28.58	9.01	36.37	0	0	50	7,995	KOSDAQ
A086520	에코프로	26,150	45,700	23,650	4.81	-3.68	-1.51	9.39	2.13	23.85	0	0	71	5,777	KOSDAQ
A218410	RFHIC	32,000	36,000	21,400	4.75	7.20	15.11	20.77	3.75	17.18	-2.87	-5.11	268	7,502	KOSDAQ
A278280	천보	76,600	86,300	47,300	4.64	4.22	-5.90	22.33	4.26	23.26	0.52	-1.76	47	7,660	KOSDAQ
A192400	쿠쿠홀딩스	127,500	184,000	116,000	-2.30	-6.59	-12.37			25.3	0	0	5	9,068	KOSPI
A210980	SK 디앤디	24,500	37,400	23,950	-2.39	-6.49	-14.19	6.45	1.09	12.86	-3.3	-3.95	4	4,653	KOSPI
A092040	아미코젠	23,550	44,950	22,550	-2.48	-6.18	-13.10			20.2	0	0	22	4,523	KOSDAQ
A012510	더존비즈온	65,000	71,000	39,250	-2.55	4.33	-3.13	34.63	7.07	25.09	0.74	-0.06	68	19,287	KOSPI
A069080	웹젠	17,900	24,700	14,100	-2.98	-0.28	11.53	12.80	1.47	11.04	-0.99	-6	35	6,321	KOSDAQ
A014820	동원시스템즈	42,550	44,700	25,300	-3.30	-3.41	6.91			14.3	0	0	20	10,901	KOSPI
A272450	진에어	18,200	29,000	17,000	-3.70	-8.31	-18.75			29.49	0	0	23	5,460	KOSPI
A122870	와이지엔터테 인먼트	28,500	48,950	27,700	-4.52	-1.89	-10.80	20.51	1.41	5.96	1.25	-7.28	85	5,186	KOSDAQ
A284740	쿠쿠홈시스	44,750	240,000	40,900	-4.58	-5.69	-14.11	13.83	2.20	15.85	4.76	3.87	9	10,041	KOSPI
A060250	NHN 한국사 이버결제	17,200	20,650	9,660	-12.02	-16.71	16.22	16.31	2.48	17.2	-1.62	-0.48	145	3,951	KOSDAQ

* PER, PBR, ROE : Forward 12개월 기준(추정치가 없는 경우 공란)
자료: Fnguide, 키움증권 리서치센터

3. 모멘텀.

종목코드	종목명	종가	52 주 최고가	52 주 최저가	수익률 (1D)	수익률 (1W)	수익률 (1M)	PER	PBR	ROE	EPS 변화율 (1M)	영업이익 변화율 (1M)	20 일평균 거래대금 (억원)	시가총액 (억원)	시장구분
A049770	동원 F&B	291,500	332,000	243,500	2.64	0.69	3.55	14.51	1.54	11.12	3.06	3.08	24	11,249	KOSPI
A010620	현대미포조선	47,200	112,500	45,000	2.61	-3.38	-9.06	20.03	0.79	3.43	0.66	4.01	65	18,853	KOSPI
A031430	신세계인테리어 서날	192,500	330,000	140,000	2.39	-3.99	-20.12	14.39	2.04	14.08	-3.43	-3.51	117	13,745	KOSPI
A032640	LG 유플러스	13,950	18,300	13,650	2.20	-1.06	-4.45	10.73	0.82	7.09	-3.24	-3.01	141	60,907	KOSPI
A001680	대상	25,100	29,900	22,200	1.62	-0.40	-1.38	9.22	0.87	10.58	6.03	-0.17	23	8,697	KOSPI
A036570	엔씨소프트	497,500	526,000	356,000	1.43	3.65	5.85	17.33	3.21	17.66	-3.86	-3.87	335	109,184	KOSPI
A081660	힐라코리아	72,500	85,800	30,350	1.40	-3.46	-10.38	16.05	3.08	22.98	1.18	0.79	239	44,308	KOSPI
A033780	KT&G	99,200	110,500	96,300	1.22	0.20	-1.29	12.12	1.47	12.99	0.34	0.19	219	136,194	KOSPI
A282330	BGF 리테일	194,500	232,500	149,500	1.04	-1.77	-0.26	19.26	4.67	28.77	-0.52	-0.17	51	33,617	KOSPI
A012750	에스원	99,200	105,500	84,300	1.02	-1.29	1.85	22.73	2.47	12.24	0.01	0.07	44	37,695	KOSPI
A000810	삼성화재	260,500	309,000	257,500	-0.38	0.58	-5.62	14.49	0.86	6.9	-9.05	0	188	123,411	KOSPI
A051900	LG 생활건강	1,260,000	1,453,000	1,044,000	-0.40	-2.63	-5.90	25.96	4.79	21.02	-0.41	-0.15	274	196,789	KOSPI
A008560	메리츠종금증 권	5,280	5,630	3,440	-0.56	-0.56	1.93	7.56	0.93	13.92	0	0	95	32,388	KOSPI
A007310	오뚜기	677,000	888,000	653,000	-0.73	-2.03	-5.18	16.33	1.53	11.47	1.8	3.9	20	24,407	KOSPI
A011780	금호석유	87,500	114,000	80,100	-0.79	-5.71	-12.94	6.84	0.98	16.71	-0.75	0.06	107	26,659	KOSPI
A004370	농심	244,000	313,500	214,000	-0.81	-4.13	-1.81	14.90	0.71	4.75	-2.2	-2	24	14,842	KOSPI
A007700	F&F	81,200	103,500	37,800	-1.34	-7.20	1.75	13.49	2.42	19.31	0.16	1.01	91	12,505	KOSPI
A008770	호텔신라	82,400	115,000	69,500	-1.90	-8.44	-14.26	14.74	2.79	22.9	-2.3	-0.59	501	32,340	KOSPI
A000210	대림산업	107,500	121,500	73,000	-2.27	-5.29	-8.51	6.01	0.65	11.78	2.44	2.9	124	37,410	KOSPI
A005440	현대그린푸드	12,850	15,000	11,800	-2.28	-4.46	-1.15	10.11	0.65	6.09	-0.61	-5.29	11	12,555	KOSPI

* PER, PBR, ROE : Forward 12개월 기준(추정치가 없는 경우 공란)
자료: Fnguide, 키움증권 리서치센터

4. 배당주

종목코드	종목명	종가	52 주 최고가	52 주 최저가	수익률 (1D)	수익률 (1W)	수익률 (1M)	PER	PBR	ROE	EPS 변화율 (1M)	영업이익 변화율 (1M)	20 일평균 거래대금 (억원)	시가총액 (억원)	시장구분
A138930	BNK 금융지주	7,460	9,180	6,640	2.90	0.81	1.50	4.46	0.29	7.07	1.62	-0.45	43	24,315	KOSPI
A010950	S-Oil	93,300	137,500	80,300	2.19	3.67	12.14	12.78	1.51	9.59	-29.71	-22.66	249	105,040	KOSPI
A017670	SK 텔레콤	260,000	289,500	236,500	2.16	-0.95	1.17	11.97	0.81	5.87	-7.38	-1.03	301	209,939	KOSPI
A096770	SK 이노베이션	175,000	225,500	157,500	1.45	1.45	8.36	11.84	0.81	6.1	-12.02	-13.78	360	161,815	KOSPI
A033780	KT&G	99,200	110,500	96,300	1.22	0.20	-1.29	12.12	1.47	12.99	0.34	0.19	219	136,194	KOSPI
A105560	KB 금융	43,850	56,200	40,750	1.15	-1.13	-2.23	5.62	0.45	8.91	-0.76	-0.2	366	183,342	KOSPI
A024110	기업은행	13,750	16,000	13,300	1.10	-0.72	-1.79	4.96	0.40	8.52	0.42	0.19	75	79,055	KOSPI
A086790	하나금융지주	36,100	46,400	34,750	0.84	-1.37	-3.86	4.64	0.37	8.46	-1.36	-0.29	550	108,387	KOSPI
A139130	DGB 금융지주	7,840	10,550	7,740	0.77	-0.63	-5.31	3.84	0.27	7.73	-0.34	-0.13	101	13,261	KOSPI
A021240	웅진코웨이	81,100	97,000	63,000	0.75	2.79	0.50	14.84	4.52	33.82	-0.81	-0.33	173	59,851	KOSPI
A005490	POSCO	237,000	334,500	229,000	0.00	-3.85	-2.67	7.34	0.43	5.92	-3.87	-1.93	491	206,633	KOSPI
A000060	메리츠화재	19,450	25,600	17,650	0.00	-1.52	-10.57	8.77	0.81	11.09	-12.61	0	30	22,111	KOSPI
A000810	삼성화재	260,500	309,000	257,500	-0.38	0.58	-5.62	14.49	0.86	6.9	-9.05	0	188	123,411	KOSPI
A071840	롯데하이마트	40,600	80,700	40,600	-0.49	-7.20	-8.87			8.5	0	0	21	9,585	KOSPI
A008560	메리츠종금증권	5,280	5,630	3,440	-0.56	-0.56	1.93	7.56	0.93	13.92	0	0	95	32,388	KOSPI
A001430	세아베스틸	17,650	21,550	15,250	-0.84	-5.87	0.57	10.31	0.33	2.87	0.09	0.39	8	6,330	KOSPI
A079440	오렌지라이프	29,300	43,000	24,450	-0.85	-5.64	-13.82			10.2	0		44	24,026	KOSPI
A011170	롯데케미칼	239,500	359,500	239,500	-1.03	-10.47	-7.17	6.57	0.58	8.45	-5.62	-6.05	302	82,090	KOSPI
A069260	휴켄스	22,000	32,150	19,900	-1.35	-2.65	4.27	11.41	1.21	11.9	2.31	1.45	23	8,993	KOSPI
A029780	삼성카드	36,750	38,750	31,750	-1.47	-2.00	-3.80	12.43	0.57	5.13	0	0	30	42,578	KOSPI

* PER, PBR, ROE : Forward 12개월 기준(추정치가 없는 경우 공란)
자료: Fnguide, 키움증권 리서치센터

5. 수출주

종목코드	종목명	종가	52 주 최고가	52 주 최저가	수익률 (1D)	수익률 (1W)	수익률 (1M)	PER	PBR	ROE	EPS 변화율 (1M)	영업이익 변화율 (1M)	20 일평균 거래대금 (억원)	시가총액 (억원)	시장구분
A180640	한진칼	29,100	46,400	16,500	3.19	-3.64	-28.94	12.95	1.10	1.59	4.17	5.34	484	17,219	KOSPI
A006400	삼성 SDI	238,000	261,000	201,000	3.03	-0.21	1.71	19.64	1.25	5.64	-0.47	0.59	426	163,660	KOSPI
A011790	SKC	41,750	47,350	30,400	2.71	8.87	18.61	11.42	0.91	7.02	-4.34	-0.97	125	15,671	KOSPI
A010620	현대미포조선	47,200	112,500	45,000	2.61	-3.38	-9.06	20.03	0.79	3.43	0.66	4.01	65	18,853	KOSPI
A086280	현대글로벌비스	160,000	168,000	105,500	2.24	-1.23	-3.32	10.31	1.21	11.89	-2.19	-0.52	109	60,000	KOSPI
A010950	S-Oil	93,300	137,500	80,300	2.19	3.67	12.14	12.78	1.51	9.59	-29.71	-22.66	249	105,040	KOSPI
A241560	두산밥캣	36,100	40,400	30,000	2.12	-0.96	4.64	11.57	0.89	7.84	0.57	0.4	58	36,190	KOSPI
A042670	두산인프라코어	6,070	10,400	5,750	2.02	-0.49	-8.45	4.38	0.51	13.16	-1.56	-0.8	78	12,635	KOSPI
A009150	삼성전기	92,400	163,000	90,100	1.99	-1.28	-4.35	10.52	1.22	11.85	-4.91	-7.41	783	69,017	KOSPI
A078930	GS	52,200	55,900	47,300	1.95	-0.38	2.96	5.72	0.52	9.01	-19.77	-10.31	56	48,502	KOSPI
A017800	현대엘리베이	88,600	126,500	73,300	-0.67	-4.94	-1.01	27.71	2.27	12.09	-0.15	0	396	24,099	KOSPI
A011780	금호석유	87,500	114,000	80,100	-0.79	-5.71	-12.94	6.84	0.98	16.71	-0.75	0.06	107	26,659	KOSPI
A047050	포스코인터네셔널	18,550	21,650	16,450	-0.80	-2.11	3.92	7.59	0.71	10.27	9	6.52	38	22,886	KOSPI
A000240	한국테크놀로지그룹	15,650	18,950	15,350	-0.95	-7.40	-7.12	7.20	0.42	5.92	-2.69	-3.43	6	14,558	KOSPI
A011170	롯데케미칼	239,500	359,500	239,500	-1.03	-10.47	-7.17	6.57	0.58	8.45	-5.62	-6.05	302	82,090	KOSPI
A000660	SK 하이닉스	74,700	90,300	57,700	-1.06	9.21	13.70	13.60	1.02	6.55	-19.04	-21.24	2,167	543,818	KOSPI
A161390	한국타이어앤테크놀로지	32,350	50,300	32,300	-1.07	-5.55	-11.61	7.07	0.53	7.48	-4.03	-3.8	81	40,074	KOSPI
A010120	LS 산전	48,650	79,000	44,400	-1.12	-3.28	0.83	11.28	1.00	9.62	-0.97	-1.06	37	14,595	KOSPI
A004020	현대제철	39,850	57,300	39,850	-1.12	-4.55	-5.57	8.68	0.30	3.05	-9.94	-4.92	97	53,178	KOSPI
A009830	한화케미칼	21,500	23,800	15,300	-1.38	-5.91	0.23	7.27	0.52	6.47	-5.33	-0.77	149	34,718	KOSPI

* PER, PBR, ROE : Forward 12개월 기준(추정치가 없는 경우 공란)
자료: Fnguide, 키움증권 리서치센터

6. 내수주

종목코드	종목명	종가	52 주 최고가	52 주 최저가	수익률 (1D)	수익률 (1W)	수익률 (1M)	PER	PBR	ROE	EPS 변화율 (1M)	영업이익 변화율 (1M)	20 일평균 거래대금 (억원)	시가총액 (억원)	시장구분
A001800	오리온홀딩스	18,250	25,350	15,250	4.89	3.69	10.27			12.3	-1.29	2.5	7	11,433	KOSPI
A093050	LF	24,750	28,800	21,550	3.77	3.13	11.49	6.93	0.55	7.92	10.84	15.48	18	7,237	KOSPI
A226320	잇츠한불	22,200	54,900	21,150	3.02	-5.33	-11.20	33.59	1.08	1.92	-6.32	-7.05	8	4,868	KOSPI
A049770	동원 F&B	291,500	332,000	243,500	2.64	0.69	3.55	14.51	1.54	11.12	3.06	3.08	24	11,249	KOSPI
A005610	SPC 삼립	100,500	142,500	96,300	2.24	1.01	0.90	17.35	2.05	12.44	-3.25	-4.74	9	8,672	KOSPI
A069960	현대백화점	81,300	106,000	78,800	2.14	0.49	-3.79	7.66	0.41	5.41	-1.42	-3.15	51	19,026	KOSPI
A097950	CJ 제일제당	291,000	361,500	276,500	2.11	-1.02	2.11	12.19	0.88	6.51	-2.41	-1.83	80	43,808	KOSPI
A004170	신세계	273,500	363,500	236,500	1.67	-4.70	-11.35	5.03	0.61	21.65	-0.75	-0.48	139	26,927	KOSPI
A001680	대상	25,100	29,900	22,200	1.62	-0.40	-1.38	9.22	0.87	10.58	6.03	-0.17	23	8,697	KOSPI
A111770	영원무역	36,750	42,300	28,800	1.52	-2.13	-8.70	10.84	0.86	8.36	1.03	-0.11	35	16,284	KOSPI
A002790	아모레 G	62,400	110,000	57,400	-1.42	-6.31	-1.89	31.64	1.59	5.01	-2.8	-4.27	67	51,454	KOSPI
A237880	클리오	21,750	27,450	10,600	-1.58	-3.76	-13.35	26.86	2.37	8.52	0.66	4.44	39	3,691	KOSDAQ
A026960	동서	18,000	26,100	16,550	-1.64	-3.49	-5.76			10.19	0	0	13	17,946	KOSPI
A090430	아모레퍼시픽	162,000	293,500	150,000	-1.82	-4.14	-7.16	28.38	2.30	7.81	-2.02	-1.97	340	94,703	KOSPI
A005180	빙그레	68,300	79,200	59,400	-2.01	-2.98	-4.48	16.43	1.10	7.33	1.03	2.42	11	6,728	KOSPI
A200130	콜마비엔에이 치	25,950	31,250	19,050	-2.08	-3.35	0.97	13.33	2.74	22.94	-2	-1.05	12	7,667	KOSDAQ
A009450	경동나비엔	40,500	67,000	36,150	-2.17	-1.94	-12.43	10.47	1.47	13.38	-7.45	-3.1	22	5,160	KOSPI
A222040	코스맥스엔비 티	9,290	22,900	9,290	-2.21	-8.47	-18.51	16.31	1.86	7.53	-24.4	-30	26	1,916	KOSDAQ
A192400	쿠쿠홀딩스	127,500	184,000	116,000	-2.30	-6.59	-12.37			25.3	0	0	5	9,068	KOSPI
A284740	쿠쿠홈시스	44,750	240,000	40,900	-4.58	-5.69	-14.11	13.83	2.20	15.85	4.76	3.87	9	10,041	KOSPI

* PER, PBR, ROE : Forward 12개월 기준(추정치가 없는 경우 공란)
자료: Fnguide, 키움증권 리서치센터

7. 대형주

종목코드	종목명	종가	52 주 최고가	52 주 최저가	수익률 (1D)	수익률 (1W)	수익률 (1M)	PER	PBR	ROE	EPS 변화율 (1M)	영업이익 변화율 (1M)	20 일평균 거래대금 (억원)	시가총액 (억원)	시장구분
A006400	삼성 SDI	238,000	261,000	201,000	3.03	-0.21	1.71	19.64	1.25	5.64	-0.47	0.59	426	163,660	KOSPI
A138930	BNK 금융지주	7,460	9,180	6,640	2.90	0.81	1.50	4.46	0.29	7.07	1.62	-0.45	43	24,315	KOSPI
A086280	현대글로비스	160,000	168,000	105,500	2.24	-1.23	-3.32	10.31	1.21	11.89	-2.19	-0.52	109	60,000	KOSPI
A032640	LG 유플러스	13,950	18,300	13,650	2.20	-1.06	-4.45	10.73	0.82	7.09	-3.24	-3.01	141	60,907	KOSPI
A010950	S-Oil	93,300	137,500	80,300	2.19	3.67	12.14	12.78	1.51	9.59	-29.71	-22.66	249	105,040	KOSPI
A017670	SK 텔레콤	260,000	289,500	236,500	2.16	-0.95	1.17	11.97	0.81	5.87	-7.38	-1.03	301	209,939	KOSPI
A241560	두산밥캣	36,100	40,400	30,000	2.12	-0.96	4.64	11.57	0.89	7.84	0.57	0.4	58	36,190	KOSPI
A003670	포스코케미칼	52,900	78,100	43,300	2.12	-5.20	-5.03	19.87	3.33	15.51	-1.81	-2.84	145	32,263	KOSPI
A097950	CJ제일제당	291,000	361,500	276,500	2.11	-1.02	2.11	12.19	0.88	6.51	-2.41	-1.83	80	43,808	KOSPI
A009150	삼성전기	92,400	163,000	90,100	1.99	-1.28	-4.35	10.52	1.22	11.85	-4.91	-7.41	783	69,017	KOSPI
A161390	한국타이어앤 테크놀로지	32,350	50,300	32,300	-1.07	-5.55	-11.61	7.07	0.53	7.48	-4.03	-3.8	81	40,074	KOSPI
A004020	현대제철	39,850	57,300	39,850	-1.12	-4.55	-5.57	8.68	0.30	3.05	-9.94	-4.92	97	53,178	KOSPI
A000720	현대건설	48,850	68,900	44,200	-1.31	-6.77	-11.18	10.21	0.77	7.8	-0.18	-1.3	298	54,397	KOSPI
A009830	한화케미칼	21,500	23,800	15,300	-1.38	-5.91	0.23	7.27	0.52	6.47	-5.33	-0.77	149	34,718	KOSPI
A002790	아모레 G	62,400	110,000	57,400	-1.42	-6.31	-1.89	31.64	1.59	5.01	-2.8	-4.27	67	51,454	KOSPI
A029780	삼성카드	36,750	38,750	31,750	-1.47	-2.00	-3.80	12.43	0.57	5.13	0	0	30	42,578	KOSPI
A068270	셀트리온	188,500	306,000	174,000	-1.57	-9.38	-7.60	54.98	7.45	12.51	-1.16	-0.25	925	241,900	KOSPI
A090430	아모레퍼시픽	162,000	293,500	150,000	-1.82	-4.14	-7.16	28.38	2.30	7.81	-2.02	-1.97	340	94,703	KOSPI
A008770	호텔신라	82,400	115,000	69,500	-1.90	-8.44	-14.26	14.74	2.79	22.9	-2.3	-0.59	501	32,340	KOSPI
A000210	대림산업	107,500	121,500	73,000	-2.27	-5.29	-8.51	6.01	0.65	11.78	2.44	2.9	124	37,410	KOSPI

* PER, PBR, ROE : Forward 12개월 기준(추정치가 없는 경우 공란)
자료: Fnguide, 키움증권 리서치센터

8. 중형주

종목코드	종목명	종가	52 주 최고가	52 주 최저가	수익률 (1D)	수익률 (1W)	수익률 (1M)	PER	PBR	ROE	EPS 변화율 (1M)	영업이익 변화율 (1M)	20 일평균 거래대금 (억원)	시가총액 (억원)	시장구분
A178920	SKC 코오롱 PI	32,050	55,400	26,050	10.33	3.72	6.83			18.73	0	0	141	9,412	KOSDAQ
A066970	엘앤에프	31,150	54,500	24,150	7.60	7.79	20.04	36.19	4.44	6.24	-7.99	-16.45	108	7,712	KOSDAQ
A001800	오리온홀딩스	18,250	25,350	15,250	4.89	3.69	10.27			12.3	-1.29	2.5	7	11,433	KOSPI
A098460	고영	90,500	115,000	74,100	4.02	3.55	1.91	27.79	4.31	17.33	-8.14	-9.16	40	12,388	KOSDAQ
A020150	일진머티리얼 즈	40,400	58,700	31,250	3.86	3.19	13.96	29.91	3.05	9.45	-0.3	-2.19	153	18,629	KOSPI
A011210	현대위아	51,400	51,400	29,550	3.42	2.90	14.60	12.78	0.43	2.22	12.58	5.53	62	13,978	KOSPI
A180640	한진칼	29,100	46,400	16,500	3.19	-3.64	-28.94	12.95	1.10	1.59	4.17	5.34	484	17,219	KOSPI
A012450	한화에어로스 페이스	31,500	35,200	22,100	2.77	-3.23	-2.17	20.97	0.66	2.43	1.55	-1.06	49	16,241	KOSPI
A011790	SKC	41,750	47,350	30,400	2.71	8.87	18.61	11.42	0.91	7.02	-4.34	-0.97	125	15,671	KOSPI
A049770	동원 F&B	291,500	332,000	243,500	2.64	0.69	3.55	14.51	1.54	11.12	3.06	3.08	24	11,249	KOSPI
A025980	아난티	14,050	31,150	6,630	-2.09	-7.57	-14.59			6.4	0	0	555	11,566	KOSDAQ
A069620	대웅제약	154,000	207,000	138,000	-2.22	-2.53	-1.28			6.23	-4.81	7.55	48	17,843	KOSPI
A005440	현대그린푸드	12,850	15,000	11,800	-2.28	-4.46	-1.15	10.11	0.65	6.09	-0.61	-5.29	11	12,555	KOSPI
A192400	쿠쿠홀딩스	127,500	184,000	116,000	-2.30	-6.59	-12.37			25.3	0	0	5	9,068	KOSPI
A006650	대한유화	123,500	251,000	123,500	-2.37	-11.79	-9.19	4.48	0.42	7	-14.34	-19.16	47	8,028	KOSPI
A005250	녹십자홀딩스	22,450	33,100	20,750	-2.39	-0.66	-0.22						9	10,558	KOSPI
A294870	HDC 현대산업 개발	37,300	63,200	37,300	-2.48	-11.61	-20.64	4.57	0.69	18.39	-0.83	-0.86	47	16,389	KOSPI
A036830	솔브레인	57,400	66,100	44,650	-2.55	-1.03	20.08	7.83	1.08	15.79	1.41	-0.64	129	9,987	KOSDAQ
A012510	더존비즈온	65,000	71,000	39,250	-2.55	4.33	-3.13	34.63	7.07	25.09	0.74	-0.06	68	19,287	KOSPI
A004000	롯데정밀화학	51,800	62,800	39,000	-2.81	-2.81	4.02	7.05	0.83	10.76	0.41	6.5	61	13,364	KOSPI

* PER, PBR, ROE : Forward 12개월 기준(추정치가 없는 경우 공란)
자료: Fnguide, 키움증권 리서치센터

9. 소형주

종목코드	종목명	종가	52 주 최고가	52 주 최저가	수익률 (1D)	수익률 (1W)	수익률 (1M)	PER	PBR	ROE	EPS 변화율 (1M)	영업이익 변화율 (1M)	20 일평균 거래대금 (억원)	시가총액 (억원)	시장구분
A005070	코스모신소재	14,050	28,350	12,150	10.20	2.18	-0.71			24.6	0	0	29	2,775	KOSPI
A215000	골프존	77,600	77,600	31,800	9.30	10.86	8.68	12.57	2.27	18	8.93	8.68	16	4,870	KOSDAQ
A178320	서진시스템	28,350	39,400	15,000	6.58	4.23	2.53	8.35	1.67	22.48	-1.92	-0.24	166	5,132	KOSDAQ
A032500	케이엔더블유	48,100	48,350	18,250	5.71	14.52	18.04	16.27	7.32	67.4	8.49	8.04	521	18,687	KOSDAQ
A214150	클래시스	12,900	13,700	3,835	4.88	2.79	1.18	28.58	9.01	36.37	0	0	50	7,995	KOSDAQ
A086520	에코프로	26,150	45,700	23,650	4.81	-3.68	-1.51	9.39	2.13	23.85	0	0	71	5,777	KOSDAQ
A218410	RFHIC	32,000	36,000	21,400	4.75	7.20	15.11	20.77	3.75	17.18	-2.87	-5.11	268	7,502	KOSDAQ
A278280	천보	76,600	86,300	47,300	4.64	4.22	-5.90	22.33	4.26	23.26	0.52	-1.76	47	7,660	KOSDAQ
A005420	코스모화학	11,350	23,900	10,200	4.61	-2.58	-7.35	18.60	1.65	3.96	0	0	19	1,829	KOSPI
A005880	대한해운	27,700	28,450	20,550	4.53	-2.64	8.41	7.10	0.73	10.82	2.91	0.28	34	6,766	KOSPI
A210980	SK 디앤디	24,500	37,400	23,950	-2.39	-6.49	-14.19	6.45	1.09	12.86	-3.3	-3.95	4	4,653	KOSPI
A092040	아미코젠	23,550	44,950	22,550	-2.48	-6.18	-13.10			20.2	0	0	22	4,523	KOSDAQ
A069080	웹젠	17,900	24,700	14,100	-2.98	-0.28	11.53	12.80	1.47	11.04	-0.99	-6	35	6,321	KOSDAQ
A014820	동원시스템즈	42,550	44,700	25,300	-3.30	-3.41	6.91			14.3	0	0	20	10,901	KOSPI
A272450	진에어	18,200	29,000	17,000	-3.70	-8.31	-18.75			29.49	0	0	23	5,460	KOSPI
A122870	와이지엔터테 인먼트	28,500	48,950	27,700	-4.52	-1.89	-10.80	20.51	1.41	5.96	1.25	-7.28	85	5,186	KOSDAQ
A152330	코리아오토글 라스	18,800	21,950	11,000	-4.57	-7.39	-11.74			15.1		0	14	3,760	KOSPI
A284740	쿠쿠홈시스	44,750	240,000	40,900	-4.58	-5.69	-14.11	13.83	2.20	15.85	4.76	3.87	9	10,041	KOSPI
A112040	위메이드	30,400	53,100	19,900	-6.32	-4.70	-13.27	56.58	1.78	0.4			30	5,107	KOSDAQ
A060250	NHN 한국사 이버결제	17,200	20,650	9,660	-12.02	-16.71	16.22	16.31	2.48	17.2	-1.62	-0.48	145	3,951	KOSDAQ

* PER, PBR, ROE : Forward 12개월 기준(추정치가 없는 경우 공란)
자료: Fnguide, 키움증권 리서치센터