

2019년 5월 22일

KIWOOM Quant DAILY

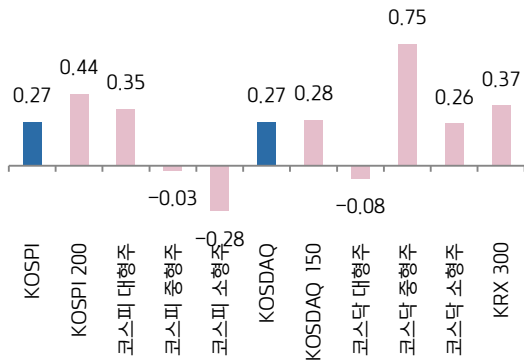
키움증권 리서치센터 투자전략팀 | Quant Analyst 최길수 02) 3787-5294/gilsu@kiwoom.com
RA 최재원 02) 3787-0331/ cijw5056@kiwoom.com

- (시장) 전일 코스피는 0.27%, 코스닥은 0.27% 상승, 코스피 대형주를 중심으로 상승하며 시장을 견인
- (업종) IT 하드웨어, 반도체, IT 가전 등이 큰 폭으로 상승한 반면 자동차, 통신서비스, 운송 등은 하락
- (수급) 외국인은 반도체, IT 하드웨어, IT 가전을 순매수 기관은 순매도, 또한 외국인은 건강관리를 순매도
- (실적) 실적 전망치 하락, 현재 K200 영업이익은 155 조 원으로 전일 대비 1,985억 원 하락

Index	증가지수	등락률(%)	거래대금(억)	60 일최고	60 일최저
KOSPI	2,061.25	0.27	51,158	2,252.05	2,051.69
KOSPI 200	266.12	0.44	35,036	291.21	263.94
코스피 대형주	1,980.22	0.35	32,032	2,167.61	1,967.18
코스피 중형주	2,386.90	-0.03	7,207	2,629.62	2,374.27
코스피 소형주	1,977.53	-0.28	10,700	2,091.91	1,936.74
KOSDAQ	703.98	0.27	43,909	770.66	698.30
KOSDAQ 150	1,091.47	0.28	14,754	1,285.19	1,084.77
코스닥 대형주	1,431.43	-0.08	13,694	1,689.49	1,424.26
코스닥 중형주	650.47	0.75	11,410	697.33	634.69
코스닥 소형주	2,399.95	0.26	16,529	2,560.18	2,338.24
KRX 300	1,228.96	0.37	49,644	1,346.50	1,221.90

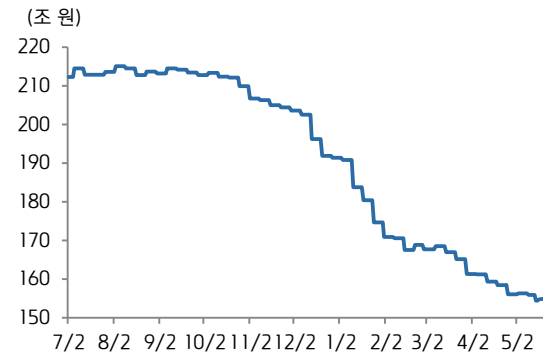
자료: Wisefn, 키움증권 리서치센터

국내지수 일중 차트



자료: Wisefn, 키움증권 리서치센터

코스피200 영업이익 전망치(Fwd. 12M) 추이



자료: Wisefn, 키움증권 리서치센터

공매도 금액 상위 10종목

종목코드	종목명	증가	수익률			공매도 수량(주)	공매도 금액(백만)	거래량 대비 공매도 비율	공매도금액(백만)	
			ID	IW	IM				5 일평균	20 일평균
A000660	SK 하이닉스	70,300	-0.85	-5.76	-14.06	838,714	59,355	21.54%	39,448	31,047
A068270	셀트리온	181,000	-3.72	-7.42	-16.97	284,290	51,837	23.97%	24,362	18,681
A005930	삼성전자	43,150	2.74	1.17	-4.75	1,037,719	45,008	5.52%	41,217	22,351
A005380	현대차	127,000	-1.55	-0.78	-5.22	103,013	13,110	14.04%	11,418	8,316
A009150	삼성전기	98,500	2.71	0.20	-14.35	123,391	12,149	10.52%	9,442	11,283
A091990	셀트리온헬스	59,000	-9.65	-12.33	-22.67	191,824	11,586	1.79%	8,901	6,116
A090430	아모레퍼시픽	190,500	-2.31	-3.54	-18.24	57,187	10,953	36.18%	8,222	7,932
A035420	NAVER	114,500	-3.38	-6.15	-2.97	91,478	10,574	15.17%	7,814	3,252
A096770	SK 이노베이	168,500	2.12	1.51	-11.78	56,354	9,506	30.19%	8,372	6,531
A066570	LG 전자	72,900	3.40	1.96	-1.35	128,120	9,336	13.10%	7,337	5,787

자료: Wisefn, 키움증권 리서치센터

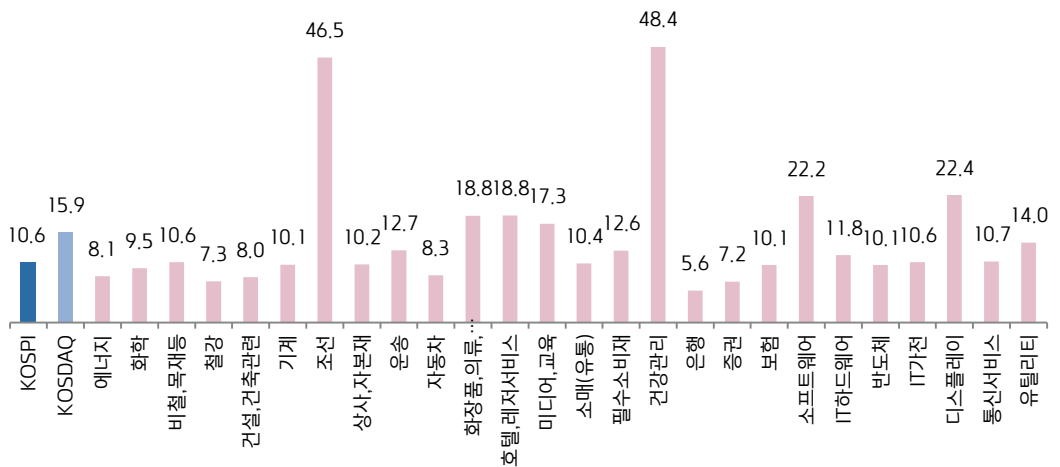
Compliance Notice

본 자료는 투자자의 증권투자를 돕기 위하여 당사 고객에 한하여 배포되는 자료로서 어떠한 경우에도 복사되거나 대여 될 수 없습니다. 본 조사자료에 수록된 내용은 당사 리서치센터가 신뢰할 만한 자료 및 정보로부터 얻어진 것이나, 당사는 그 정확성이나 안전성을 보장할 수 없습니다. 따라서, 어떠한 경우에도 본 자료는 고객의 증권투자의 결과에 대한 법적 책임소재에 대한 증빙자료로 사용할 수 없습니다.

업종	수익률			영업이익의 변화율	
	ID	IW	IM	IW	IM
에너지	1.35	0.91	-10.62	-0.08	-3.43
화학	0.34	-0.57	-8.69	-1.25	-1.76
비철,목재등	-0.12	-1.98	-3.09	0.49	1.34
철강	-0.65	-2.19	-11.62	0.59	-0.52
건설,건축관련	-0.52	1.82	-4.98	0.02	0.39
기계	-0.03	0.05	-9.06	-0.8	-1.54
조선	1.35	-1.24	-9.86	13.17	3.26
상사,자본재	-0.13	-2.26	-8.84	-0.92	-2.28
운송	-1.11	-2.51	-6.16	-2.95	-2.69
자동차	-1.88	-1.14	-6.69	-0.16	2.54
화장품,의류,완구	-0.86	0.43	-9.42	0.14	0.07
호텔,레저서비스	-0.13	-3.36	-7.03	-0.84	3.91
미디어,교육	0.12	-0.65	-5.6	-0.63	-0.73
소매(유통)	-0.02	-3.77	-10.61	-2.36	-2.79
필수소비재	0.27	-0.19	-3.08	-0.02	1.09
건강관리	-0.57	-3.47	-12.39	0.43	2.9
은행	0.68	1.78	0.57	0.09	0.88
증권	0.72	2.37	-3.57	1.87	3.99
보험	0.03	-1.2	-7.23	-2.31	-6.47
소프트웨어	-0.75	-3.08	-3.09	-1.29	-2.77
IT 하드웨어	2.14	1.34	-4.74	1.32	1.25
반도체	2.1	0	-6.33	0.03	-5.6
IT 가전	1.73	-0.37	-7.35	-0.08	1.15
디스플레이	0.61	-1.68	-14.69	-3.7	-13.58
통신서비스	-1.28	-1.91	2.98	-0.49	-0.44
유틸리티	-1.06	-5.4	-12.07	-19.03	-17.3

*영업이익 : Forward 12개월 기준
자료: Wisefn, 키움증권 리서치센터

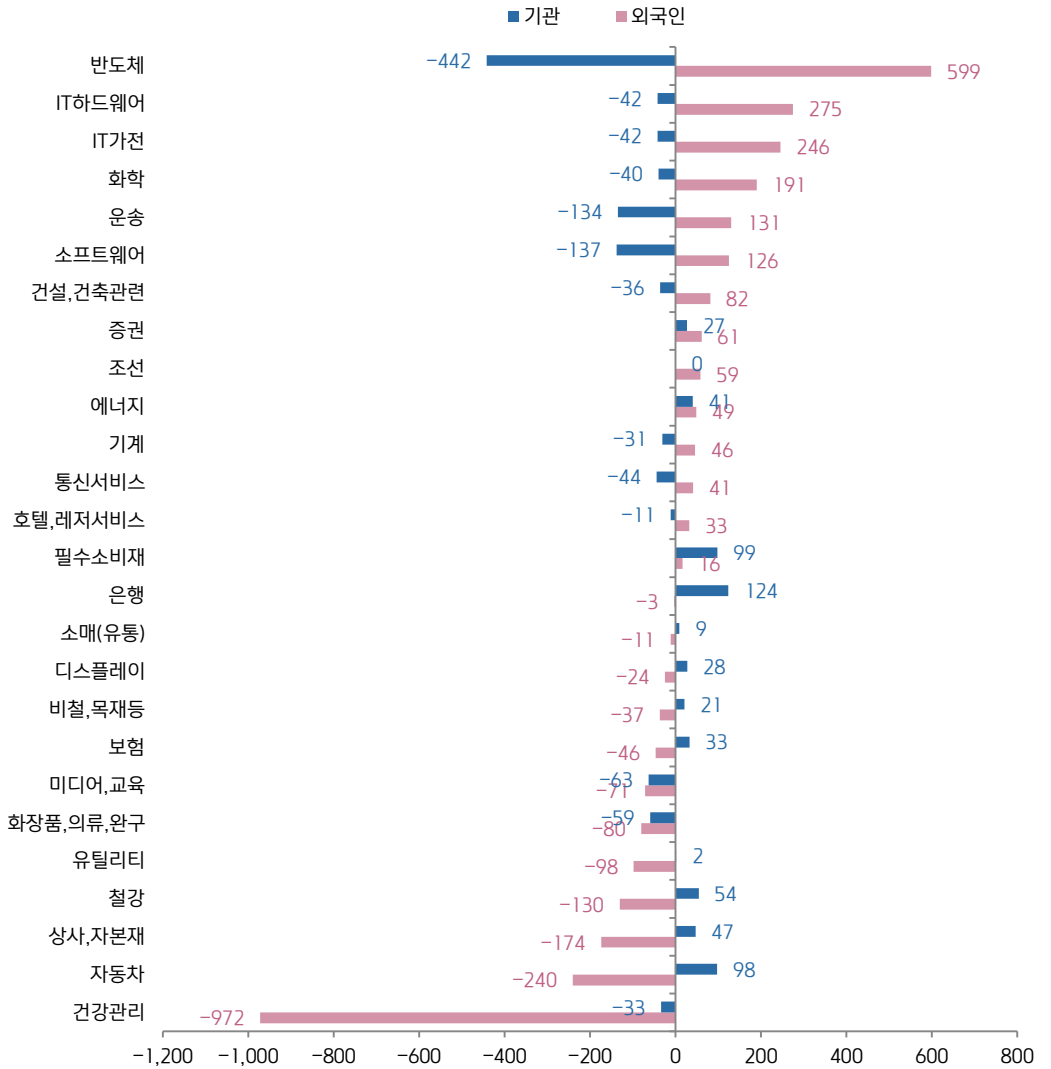
업종별 Fwd. 12M P/E 현황



자료: Wisefn, 키움증권 리서치센터

외국인/기관 순매수 현황

전일 업종별 외국인/기관 순매수 현황

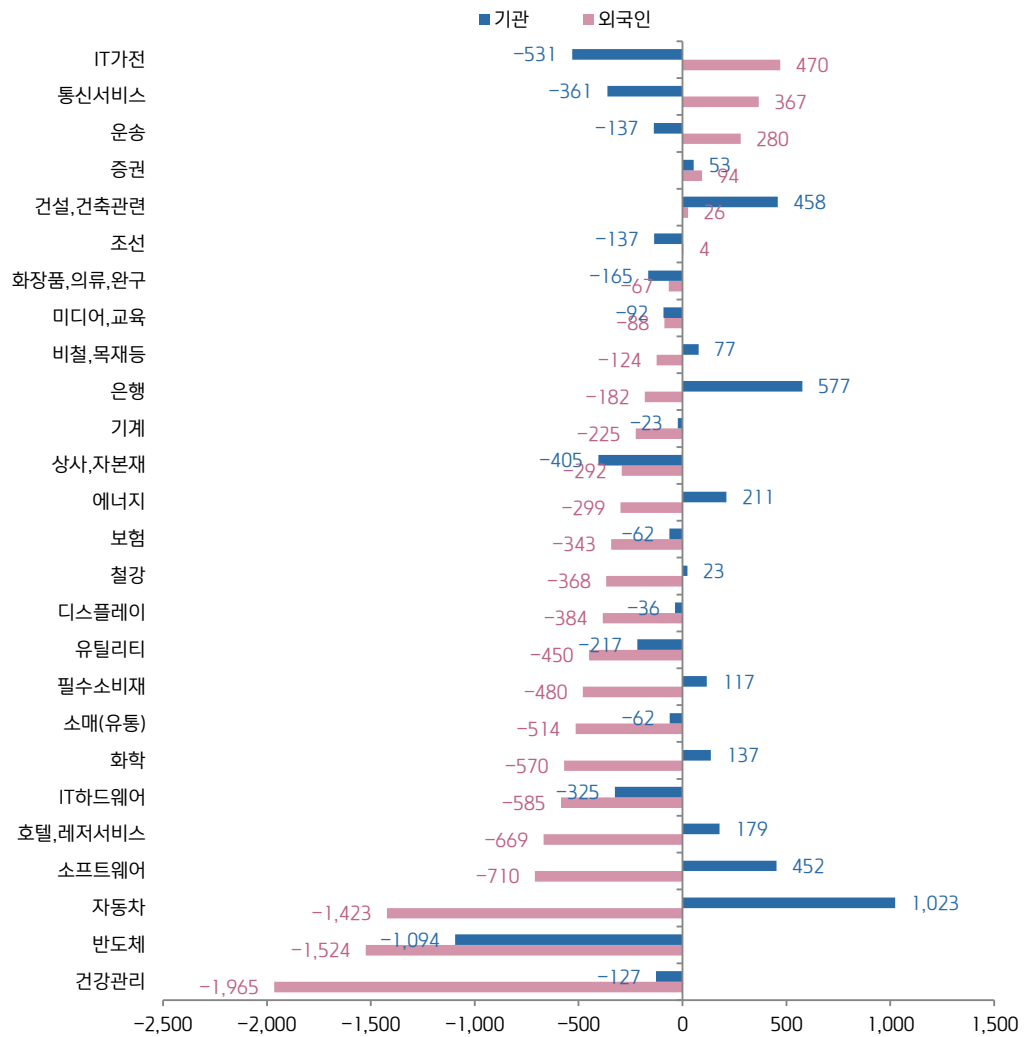


자료: Wisefn, 키움증권 리서치센터

업종	외국인	기관계	업종	외국인	기관계
에너지	49	41	소매(유통)	-11	9
화학	191	-40	필수소비재	16	99
비철,목재등	-37	21	건강관리	-972	-33
철강	-130	54	은행	-3	124
건설,건축관련	82	-36	증권	61	27
기계	46	-31	보험	-46	33
조선	59	0	소프트웨어	126	-137
상사,자본재	-174	47	IT 하드웨어	275	-42
운송	131	-134	반도체	599	-442
자동차	-240	98	IT 가전	246	-42
화장품,의류,완구	-80	-59	디스플레이	-24	28
호텔,레저서비스	33	-11	통신서비스	41	-44
미디어,교육	-71	-63	유틸리티	-98	2

자료: Wisefn, 키움증권 리서치센터

최근 5일 업종별 외국인/기관 순매수 현황



자료: Wisefn, 키움증권 리서치센터

업종	외국인	기관	업종	외국인	기관
에너지	-299	211	소매(유통)	-514	-62
화학	-570	137	필수소비재	-480	117
비철,목재등	-124	77	건강관리	-1,965	-127
철강	-368	23	은행	-182	577
건설,건축관련	26	458	증권	94	53
기계	-225	-23	보험	-343	-62
조선	4	-137	소프트웨어	-710	452
상사,자본재	-292	-405	IT 하드웨어	-585	-325
운송	280	-137	반도체	-1,524	-1,094
자동차	-1,423	1,023	IT 가전	470	-531
화장품,의류,완구	-67	-165	디스플레이	-384	-36
호텔,레저서비스	-669	179	통신서비스	367	-361
미디어,교육	-88	-92	유틸리티	-450	-217

자료: Wisefn, 키움증권 리서치센터

스타일 동향 분석

○ (Market Focus) 대형주와 소형주의 상승

- 전일 주식시장은 코스피와 코스닥 모두 상승한 가운데 상대적으로 중형주가 부진한 모습

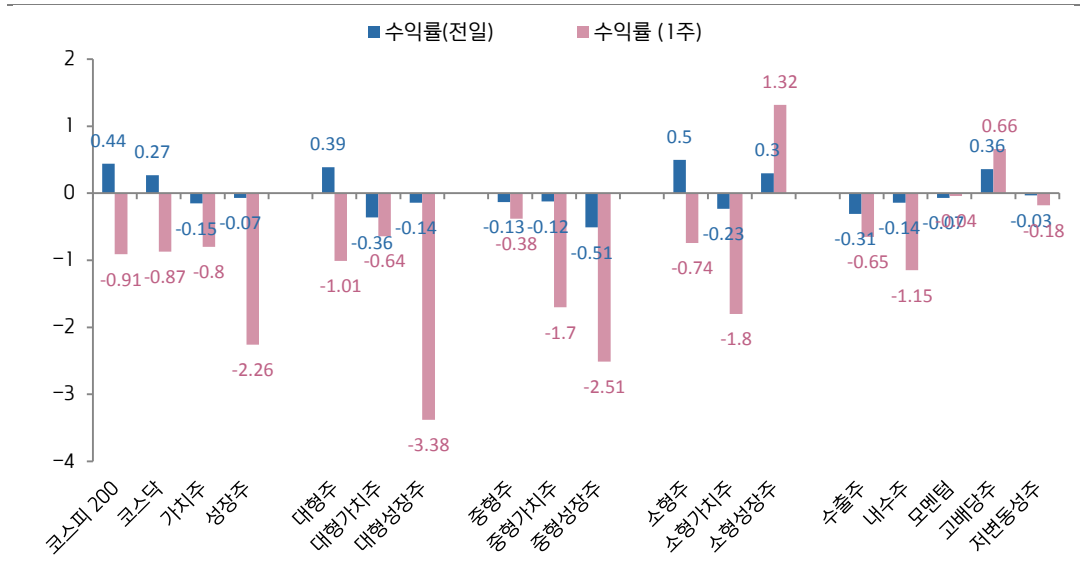
○ (스타일 수익률) 성장주 -0.07%, 가치주 -0.15%, 배당주 0.36%, 모멘텀 -0.07%

- 연초 이후 수익률은 성장주 1.94%, 가치주 -0.84%, 배당주 -0.12%, 모멘텀 2.73%

○ (사이즈 수익률) 대형주 0.39%, 중형주 -0.13%, 소형주 0.5%

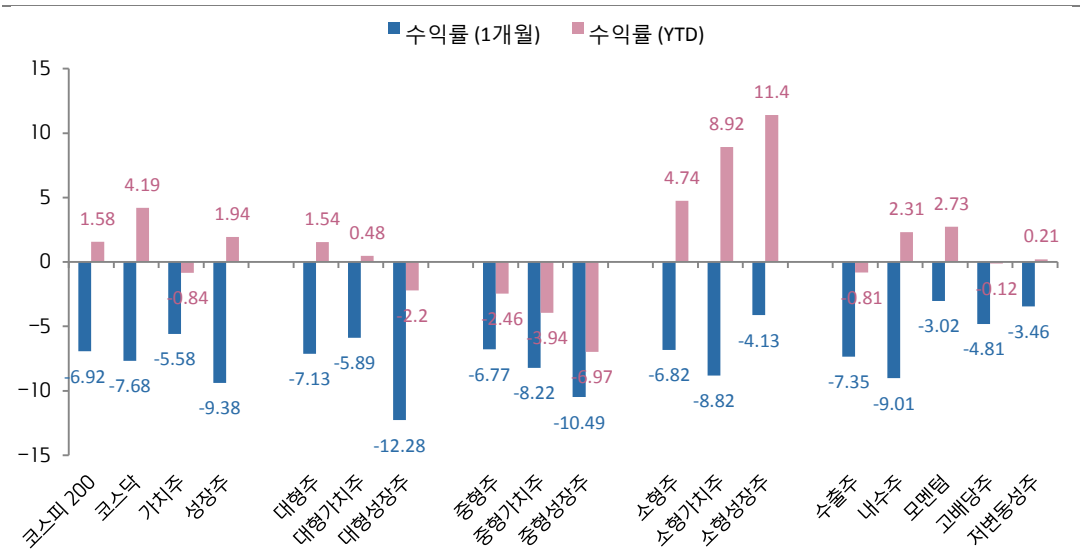
- 연초 이후 수익률은 대형주 1.54%, 중형주 -2.46%, 소형주 4.74%

스타일별 수익률 현황(1D, 1W)



자료: Wisefn, 키움증권 리서치센터

스타일별 수익률 현황(1M, YTD)



자료: Wisefn, 키움증권 리서치센터

스타일별 수익률 상/하위 10개 종목(전일 종가 기준)

1. 가치주

종목코드	종목명	종가	52 주 최고가	52 주 최저가	수익률 (1D)	수익률 (1W)	수익률 (1M)	PER	PBR	ROE	EPS 변화율 (1M)	영업이익 변화율 (1M)	20 일평균 거래대금 (억원)	시가총액 (억원)	시장 구분
A008060	대덕전자	12,000	12,000	7,360	14.29	18.23	23.20	12.06	0.79	7.16	18.69	8.79	99	9,361	KOSPI
A033240	자화전자	12,000	16,100	10,600	5.73	0.42	-13.98	11.35	0.71	5.41	-23.5	-23.38	12	2,148	KOSPI
A003690	코리안리	8,810	13,200	8,420	3.04	-0.56	-3.82						13	10,605	KOSPI
A025000	KPX 케미칼	53,400	72,300	48,950	2.89	-7.93	-7.13	6.88	0.54	7.81	6.43	17.01	2	2,585	KOSPI
A042660	대우조선해양	28,900	37,850	23,100	2.30	7.04	0.00	9.94	0.72	6.98	32.16	22.74	53	30,982	KOSPI
A086790	하나금융지주	37,400	46,400	34,750	2.19	5.35	-1.19	4.84	0.39	8.53	0.17	1.1	333	112,291	KOSPI
A096770	SK 이노베이션	168,500	225,500	165,000	2.12	1.51	-11.78	10.17	0.77	7.62	-8.63	-5.82	365	155,804	KOSPI
A122900	아이마켓코리아	10,150	10,900	6,050	1.70	-5.58	5.95			7.2	6.57	0.38	13	3,648	KOSPI
A071840	롯데하이마트	44,250	80,700	41,950	1.61	0.80	-9.32			8.5	0	0	39	10,446	KOSPI
A267270	현대건설기계	42,250	176,000	40,850	1.56	-1.29	-12.16	7.46	0.59	8.58	2.57	-2.28	43	8,324	KOSPI
A005880	대한해운	22,750	27,150	20,550	-2.15	0.44	-5.01	6.40	0.61	11.71	15.11	0.64	20	5,557	KOSPI
A120110	코오롱인더	44,850	74,000	43,950	-2.50	-3.55	-8.19	12.14	0.63	4.26	-16.48	3.04	67	12,100	KOSPI
A036540	SFA 반도체	2,650	2,895	1,330	-2.75	-4.85	54.97						523	3,740	KOSDAQ
A000270	기아차	41,300	45,250	27,000	-3.17	-2.48	-2.82	8.17	0.57	7.47	4.15	3.77	761	167,415	KOSPI
A095570	AJ 네트웍스	5,370	7,030	4,310	-3.42	-6.28	-13.25	3.64	0.64	11.23	0	0	4	2,514	KOSPI
A009680	모토닉	11,200	14,550	8,120	-3.45	-4.27	-14.83						19	3,696	KOSPI
A002990	금호산업	13,000	16,100	9,150	-3.70	-2.26	-11.56	6.96	0.98	18.94	-28.23	-0.58	54	4,685	KOSPI
A036580	팜스코	7,090	14,000	7,090	-3.80	-6.09	-23.76	8.29	0.73	9.68			26	2,604	KOSPI
A002320	한진	41,950	56,600	20,050	-3.89	-5.30	-0.83	58.30	0.56	-0.2	-74.46	12.26	62	5,023	KOSPI
A032640	LG 유플러스	14,800	18,300	11,700	-3.90	-5.13	2.78	11.42	0.88	7.38	1.89	-0.97	302	64,618	KOSPI

* PER, PBR, ROE : Forward 12개월 기준(추정치가 없는 경우 공란)
자료: Fnguide, 키움증권 리서치센터

2. 성장주

종목코드	종목명	종가	52 주 최고가	52 주 최저가	수익률 (1D)	수익률 (1W)	수익률 (1M)	PER	PBR	ROE	EPS 변화율 (1M)	영업이익 변화율 (1M)	20 일평균 거래대금 (억원)	시가총액 (억원)	시장구분
A073070	에스모	5,450	13,950	5,000	9.00	-1.27	-7.78						57	4,778	KOSDAQ
A119610	인터로조	27,450	36,700	18,950	8.07	5.37	13.43	14.74	2.13	14.35	1.03	0	24	3,114	KOSDAQ
A004430	송원산업	21,500	27,950	15,650	8.04	6.97	11.40	7.78	1.03	13.71	-6.25	-0.42	46	5,160	KOSPI
A234080	JW 생명과학	26,850	28,250	20,100	7.19	19.87	10.95	16.90	3.07	18.06	8.5	4	28	4,252	KOSPI
A089600	나스미디어	45,800	63,300	26,450	5.90	8.02	24.97	16.80	2.51	15.65	6.09	7.95	59	4,010	KOSDAQ
A067630	에이치엘비생명과학	14,700	23,550	13,900	5.76	-3.29	-8.70						45	6,879	KOSDAQ
A041830	인바디	23,250	35,200	20,350	5.44	-3.13	2.88	14.04	2.03		0	0	43	3,181	KOSDAQ
A263750	펄어비스	190,000	257,000	157,800	5.20	6.68	5.50	12.69	3.53	34.16	-4.6	-1.88	159	24,736	KOSDAQ
A000990	DB 하이텍	15,450	20,700	10,050	5.10	9.57	4.39	8.02	1.01	13.82		6.78	125	6,860	KOSPI
A038290	마크로젠	31,400	41,300	27,850	4.67	9.41	-3.98			14	0	0	15	3,330	KOSDAQ
A192080	더블유게임즈	70,500	77,500	51,500	-3.03	-5.50	9.64	10.46	1.74	19.47	-3.8	-4.13	145	12,874	KOSPI
A081660	휠라코리아	83,100	85,800	26,400	-3.15	8.06	8.91	19.28	3.69	22.48	7.07	5.59	289	50,787	KOSPI
A281820	케이씨텍	13,650	25,000	9,090	-3.19	-17.77	-19.71						56	2,708	KOSPI
A005290	동진씨미켄	11,900	16,700	6,520	-3.25	12.80	3.48			22.3	0	0	94	6,118	KOSDAQ
A145020	휴젤	388,700	554,500	238,100	-3.33	-0.33	-2.99	28.96	1.99	7.52	2.6	2.28	63	16,940	KOSDAQ
A005500	삼진제약	33,050	58,200	33,050	-3.36	-6.37	-16.22			20	0	0	25	4,594	KOSPI
A122870	와이지엔터테인먼트	34,600	48,950	27,350	-3.49	3.59	-5.34	25.55	1.73	5.96	-6.19	-27.46	76	6,296	KOSDAQ
A068270	셀트리온	181,000	306,000	180,500	-3.72	-7.42	-16.97	56.25	7.20	12.73	7.15	3.31	1,078	232,276	KOSPI
A090460	비에이치	18,050	29,250	14,350	-3.73	-6.96	-12.17	6.50	1.48	33.14	-0.83	-4.55	108	5,752	KOSDAQ
A091990	셀트리온헬스케어	59,000	113,200	59,000	-9.65	-12.33	-22.67	58.65	4.38	5.82	-1.64	3.35	667	84,853	KOSDAQ

* PER, PBR, ROE : Forward 12개월 기준(추정치가 없는 경우 공란)
자료: Fnguide, 키움증권 리서치센터

3. 모멘텀.

종목코드	종목명	종가	52 주 최고가	52 주 최저가	수익률 (1D)	수익률 (1W)	수익률 (1M)	PER	PBR	ROE	EPS 변화율 (1M)	영업이익 변화율 (1M)	20 일평균 거래대금 (억원)	시가총액 (억원)	시장구분
A030000	제일기획	26,450	26,450	18,900	2.72	2.72	6.87	19.69	2.44	16.18	0.99	1.86	66	30,428	KOSPI
A014680	한솔케미칼	87,600	91,200	72,300	2.70	7.09	0.11	10.55	1.98	21.36	1.1	1.54	32	9,895	KOSPI
A282330	BGF 리테일	200,000	232,500	149,500	1.52	-2.44	-13.23	19.99	4.89	28.85	-3.8	-1.85	48	34,568	KOSPI
A181710	NHN	79,000	91,000	42,400	1.41	3.54	-3.66	14.98	0.87	5.49	-11.49	-3.36	88	15,456	KOSPI
A004370	농심	257,500	356,000	214,000	1.38	-6.02	-4.98	15.47	0.76	4.9	-0.84	-2.33	47	15,663	KOSPI
A007310	오투기	729,000	890,000	653,000	1.25	4.89	0.28	17.60	1.68	11.51	1.79	5.78	21	26,282	KOSPI
A018260	삼성에스디에스	203,500	244,500	181,000	1.24	-0.25	-9.15	20.94	2.32	11.22	-4.27	-2.16	174	157,464	KOSPI
A000120	CJ대한통운	153,000	190,500	140,000	0.99	0.99	-4.67	46.45	1.07	1.6	-39.19	-6.84	100	34,903	KOSPI
A001680	대상	26,350	29,900	22,200	0.76	8.88	-2.59	10.12	0.93	9.2	2.67	1.33	32	9,130	KOSPI
A033780	KT&G	103,500	110,500	96,000	0.49	4.23	1.97	12.74	1.55	12.9	-0.9	-0.59	272	142,098	KOSPI
A012750	에스원	93,600	105,500	84,300	-0.53	-2.70	-5.07	21.77	2.35	12.26	-3.04	-3.33	50	35,567	KOSPI
A000810	삼성화재	275,500	309,000	250,500	-0.54	-2.48	-7.71	14.47	0.92	7.18	-2.59		239	130,518	KOSPI
A011780	금호석유	91,800	117,000	80,100	-0.86	2.23	-1.92	7.49	1.06	15.78	7.38	5.99	100	27,969	KOSPI
A010620	현대미포조선	49,150	112,500	49,150	-1.01	-1.11	-14.07	23.59	0.82	2.86	-6.16	-1.92	95	19,632	KOSPI
A105630	한세실업	24,000	31,050	14,350	-1.23	-17.67	-15.49	13.32	1.88	15.14	-2.64	-2.78	68	9,600	KOSPI
A001740	SK 네트워크	5,010	6,430	4,255	-1.38	-4.57	-15.94	15.99	0.50	2.69	-42.17	1.9	68	12,434	KOSPI
A003410	쌍용양회	5,710	38,600	4,615	-1.72	0.71	-6.09	15.76	1.51	8.96	-1.23	-1.65	67	28,770	KOSPI
A007700	F&F	92,200	103,500	37,800	-2.64	8.60	12.85	15.82	2.83	19.07	2.85	1.27	118	14,199	KOSPI
A081660	힐라코리아	83,100	85,800	26,400	-3.15	8.06	8.91	19.28	3.69	22.48	7.07	5.59	289	50,787	KOSPI
A032640	LG 유플러스	14,800	18,300	11,700	-3.90	-5.13	2.78	11.42	0.88	7.38	1.89	-0.97	302	64,618	KOSPI

* PER, PBR, ROE : Forward 12개월 기준(추정치가 없는 경우 공란)
자료: Fnguide, 키움증권 리서치센터

4. 배당주

종목코드	종목명	종가	52 주 최고가	52 주 최저가	수익률 (1D)	수익률 (1W)	수익률 (1M)	PER	PBR	ROE	EPS 변화율 (1M)	영업이익 변화율 (1M)	20 일평균 거래대금 (억원)	시가총액 (억원)	시장구분
A005930	삼성전자	43,150	52,700	37,450	2.74	1.17	-4.75	11.70	1.12	9.15	-8.15	-9.15	5,036	2,575,961	KOSPI
A086790	하나금융지주	37,400	46,400	34,750	2.19	5.35	-1.19	4.84	0.39	8.53	0.17	1.1	333	112,291	KOSPI
A096770	SK 이노베이션	168,500	225,500	165,000	2.12	1.51	-11.78	10.17	0.77	7.62	-8.63	-5.82	365	155,804	KOSPI
A024110	기업은행	14,000	16,450	13,300	1.45	0.72	-3.11	5.14	0.41	8.39	0.09	0.49	82	80,492	KOSPI
A034830	한국토지신탁	2,385	2,975	2,280	1.27	-2.05	-8.62	4.52	0.59	15.73	-4.83	-2.98	9	6,022	KOSPI
A010950	S-Oil	84,100	137,500	82,300	1.20	2.19	-10.44	10.04	1.34	11.95	-10	-3.89	308	94,682	KOSPI
A005940	NH 투자증권	13,300	17,050	11,750	1.14	2.70	-6.01	9.03	0.73	8.37	3.42	3.8	91	37,427	KOSPI
A316140	우리금융지주	13,850	16,000	13,350	0.73	1.09	-0.72	4.75	0.43		0.43	3.22	134	94,203	KOSPI
A016360	삼성증권	34,700	38,200	26,350	0.73	1.46	-5.19	8.69	0.63	7.62	3.28	2	66	30,987	KOSPI
A000150	두산	98,200	143,000	91,300	0.61	-2.29	-6.48	16.46	1.05	5.83	-2.02	0.78	42	17,910	KOSPI
A021240	웅진코웨이	77,900	97,000	63,000	-0.13	4.01	-14.68	14.36	4.42	33.89	-1.05	-0.53	181	57,490	KOSPI
A029780	삼성카드	35,950	39,500	31,750	-0.14	0.70	3.45	12.17	0.56	5.13	12.81	3.73	28	41,651	KOSPI
A069260	휴켄스	21,450	32,150	19,900	-0.23	-0.92	-3.38	10.65	1.20	11.59	12.78	14.3	20	8,768	KOSPI
A079440	오렌지라이프	34,150	45,900	24,450	-0.44	1.49	-2.84			10.2	0		29	28,003	KOSPI
A000810	삼성화재	275,500	309,000	250,500	-0.54	-2.48	-7.71	14.47	0.92	7.18	-2.59		239	130,518	KOSPI
A004000	롯데정밀화학	45,700	72,300	39,000	-0.65	-0.11	-7.02	6.53	0.75	12.12	1.16	-0.23	38	11,791	KOSPI
A000080	하이트진로	20,450	21,300	15,300	-0.73	0.25	14.89	33.80	1.21	3.37	-10.37	-8.71	95	14,342	KOSPI
A010620	현대미포조선	49,150	112,500	49,150	-1.01	-1.11	-14.07	23.59	0.82	2.86	-6.16	-1.92	95	19,632	KOSPI
A003410	쌍용양회	5,710	38,600	4,615	-1.72	0.71	-6.09	15.76	1.51	8.96	-1.23	-1.65	67	28,770	KOSPI
A051600	한전 KPS	30,200	43,050	26,500	-2.58	-11.31	-13.47	9.48	1.25	13.56	-2.16	-3.15	70	13,590	KOSPI

* PER, PBR, ROE : Forward 12개월 기준(추정치가 없는 경우 공란)
자료: Fnguide, 키움증권 리서치센터

5. 수출주

종목코드	종목명	종가	52 주 최고가	52 주 최저가	수익률 (1D)	수익률 (1W)	수익률 (1M)	PER	PBR	ROE	EPS 변화율 (1M)	영업이익 변화율 (1M)	20 일평균 거래대금 (억원)	시가총액 (억원)	시장구분
A066570	LG 전자	72,900	98,700	59,400	3.40	1.96	-1.35	7.60	0.80	10.1	12.01	1.61	486	119,299	KOSPI
A005930	삼성전자	43,150	52,700	37,450	2.74	1.17	-4.75	11.70	1.12	9.15	-8.15	-9.15	5,036	2,575,961	KOSPI
A009150	삼성전기	98,500	163,000	92,000	2.71	0.20	-14.35	10.87	1.32	12.09	-8.93	-8.79	1,079	73,573	KOSPI
A180640	한진칼	42,600	44,100	16,050	2.65	3.40	12.11	21.15	1.66	-0.14	-36.72	-11.07	1,067	25,207	KOSPI
A042660	대우조선해양	28,900	37,850	23,100	2.30	7.04	0.00	9.94	0.72	6.98	32.16	22.74	53	30,982	KOSPI
A096770	SK 이노베이션	168,500	225,500	165,000	2.12	1.51	-11.78	10.17	0.77	7.62	-8.63	-5.82	365	155,804	KOSPI
A010060	OCI	87,400	153,500	81,200	1.98	-1.02	-7.90	40.75	0.60	-1.07	-127.39	-89	98	20,844	KOSPI
A011170	롯데케미칼	261,500	381,000	254,000	1.75	0.00	-7.27	6.77	0.64	9.17	-9.74	-8.62	355	89,630	KOSPI
A078930	GS	50,100	61,100	47,300	1.42	1.52	-5.47	4.26	0.48	11.7	-0.12	-0.95	72	46,551	KOSPI
A028050	삼성엔지니어링	16,800	19,700	14,500	1.20	2.75	4.67	11.50	2.27	23.81	31.19	20.46	190	32,928	KOSPI
A034020	두산중공업	6,090	19,900	6,090	-1.30	-2.72	-12.25	14.63	0.37	-0.23	-43.29	-1.55	107	12,311	KOSPI
A005380	현대차	127,000	144,500	92,800	-1.55	-0.78	-5.22	9.35	0.48	5.12	5.48	4.8	810	271,359	KOSPI
A012330	현대모비스	212,000	247,000	167,000	-2.30	-0.24	-7.42	8.37	0.60	7.12	0.77	-1.42	464	202,050	KOSPI
A120110	코오롱인더	44,850	74,000	43,950	-2.50	-3.55	-8.19	12.14	0.63	4.26	-16.48	3.04	67	12,100	KOSPI
A028670	팬오션	4,265	5,380	4,030	-2.85	-4.05	-8.96	13.38	0.79	5.49	1.2	-0.1	61	22,799	KOSPI
A086280	현대글로비스	150,000	161,000	105,500	-2.91	-1.96	3.09	9.87	1.15	11.94	-2.04	2.8	196	56,250	KOSPI
A081660	휠라코리아	83,100	85,800	26,400	-3.15	8.06	8.91	19.28	3.69	22.48	7.07	5.59	289	50,787	KOSPI
A000270	기아차	41,300	45,250	27,000	-3.17	-2.48	-2.82	8.17	0.57	7.47	4.15	3.77	761	167,415	KOSPI
A111770	영원무역	40,950	42,300	28,800	-3.19	12.50	8.76	12.61	1.00	8.39	-5.33	-3.05	58	18,146	KOSPI
A018880	한은시스템	10,850	13,250	9,760	-4.41	-4.82	-13.20	15.89	2.54	15.92	-1.08	1.38	95	57,917	KOSPI

* PER, PBR, ROE : Forward 12개월 기준(추정치가 없는 경우 공란)

자료: Fnguide, 키움증권 리서치센터

6. 내수주

종목코드	종목명	종가	52 주 최고가	52 주 최저가	수익률 (1D)	수익률 (1W)	수익률 (1M)	PER	PBR	ROE	EPS 변화율 (1M)	영업이익 변화율 (1M)	20 일평균 거래대금 (억원)	시가총액 (억원)	시장구분
A066570	LG 전자	72,900	98,700	59,400	3.40	1.96	-1.35	7.60	0.80	10.1	12.01	1.61	486	119,299	KOSPI
A035760	CJ ENM	193,900	286,400	189,600	1.95	1.95	-11.01	15.80	1.20	7.79	-14.95	-4.03	118	42,521	KOSDAQ
A071840	롯데하이마트	44,250	80,700	41,950	1.61	0.80	-9.32			8.5	0	0	39	10,446	KOSPI
A282330	BGF 리테일	200,000	232,500	149,500	1.52	-2.44	-13.23	19.99	4.89	28.85	-3.8	-1.85	48	34,568	KOSPI
A004370	농심	257,500	356,000	214,000	1.38	-6.02	-4.98	15.47	0.76	4.9	-0.84	-2.33	47	15,663	KOSPI
A007310	오뚜기	729,000	890,000	653,000	1.25	4.89	0.28	17.60	1.68	11.51	1.79	5.78	21	26,282	KOSPI
A057050	현대홈쇼핑	95,100	118,500	90,600	0.96	-1.25	-7.67	7.84	0.60	8.09	-0.99	0.66	21	11,412	KOSPI
A033920	무학	11,250	17,100	11,050	0.90	-8.54	-18.18	12.66			0	0	6	3,206	KOSPI
A001680	대상	26,350	29,900	22,200	0.76	8.88	-2.59	10.12	0.93	9.2	2.67	1.33	32	9,130	KOSPI
A200130	콜마비엔에이 치	24,300	31,250	19,050	0.62	-4.14	-17.77	12.58	2.57	22.04	3.07	0.54	25	7,179	KOSDAQ
A284740	쿠쿠홈시스	51,000	240,000	40,900	-1.73	22.30	16.70	16.99	2.59	14.44	-78.24	6.87	22	11,443	KOSPI
A192400	쿠쿠홀딩스	137,500	184,000	116,000	-1.79	-1.43	-11.29			25.3	0	0	10	9,780	KOSPI
A020000	한섬	43,400	48,600	34,050	-1.81	-0.91	0.81	11.34	0.94	8.6	5.36	4.92	33	10,689	KOSPI
A002790	아모레 G	67,800	131,500	57,400	-2.02	-2.02	-16.71	33.76	1.73	4.93	-7.59	-9.97	108	55,907	KOSPI
A093050	LF	22,800	31,100	21,600	-2.15	-5.20	-12.48	6.84	0.52	7.51	-1.94	-1.4	15	6,667	KOSPI
A090430	아모레퍼시픽	190,500	340,000	150,000	-2.31	-3.54	-18.24	33.26	2.72	8.06	-10	-7.12	440	111,363	KOSPI
A226320	잇츠한불	24,750	55,600	23,750	-2.75	-1.20	-25.00	33.88	1.20	2.45	-21.59	-4.98	14	5,428	KOSPI
A101530	해태제과식품	9,160	15,200	9,100	-2.86	-7.29	-11.07						2	2,667	KOSPI
A081660	힐라코리아	83,100	85,800	26,400	-3.15	8.06	8.91	19.28	3.69	22.48	7.07	5.59	289	50,787	KOSPI
A111770	영원무역	40,950	42,300	28,800	-3.19	12.50	8.76	12.61	1.00	8.39	-5.33	-3.05	58	18,146	KOSPI

* PER, PBR, ROE : Forward 12개월 기준(추정치가 없는 경우 공란)

자료: Fnguide, 키움증권 리서치센터

7. 대형주

종목코드	종목명	종가	52 주 최고가	52 주 최저가	수익률 (1D)	수익률 (1W)	수익률 (1M)	PER	PBR	ROE	EPS 변화율 (1M)	영업이익 변화율 (1M)	20 일평균 거래대금 (억원)	시가총액 (억원)	시장구분
A263750	풀어비스	190,000	257,000	157,800	5.20	6.68	5.50	12.69	3.53	34.16	-4.6	-1.88	159	24,736	KOSDAQ
A028300	에이치엘비	72,400	139,900	63,400	4.93	-2.29	-12.45	94.21	15.85	-1.36			227	28,406	KOSDAQ
A000100	유한양행	245,000	265,500	167,500	3.81	6.75	-1.01	36.29	1.68	4.92	-10.22	-17.29	94	31,304	KOSPI
A066570	LG 전자	72,900	98,700	59,400	3.40	1.96	-1.35	7.60	0.80	10.1	12.01	1.61	486	119,299	KOSPI
A005930	삼성전자	43,150	52,700	37,450	2.74	1.17	-4.75	11.70	1.12	9.15	-8.15	-9.15	5,036	2,575,961	KOSPI
A009150	삼성전기	98,500	163,000	92,000	2.71	0.20	-14.35	10.87	1.32	12.09	-8.93	-8.79	1,079	73,573	KOSPI
A042660	대우조선해양	28,900	37,850	23,100	2.30	7.04	0.00	9.94	0.72	6.98	32.16	22.74	53	30,982	KOSPI
A086790	하나금융지주	37,400	46,400	34,750	2.19	5.35	-1.19	4.84	0.39	8.53	0.17	1.1	333	112,291	KOSPI
A096770	SK 이노베이션	168,500	225,500	165,000	2.12	1.51	-11.78	10.17	0.77	7.62	-8.63	-5.82	365	155,804	KOSPI
A010060	OCI	87,400	153,500	81,200	1.98	-1.02	-7.90	40.75	0.60	-1.07	-127.39	-89	98	20,844	KOSPI
A090430	아모레퍼시픽	190,500	340,000	150,000	-2.31	-3.54	-18.24	33.26	2.72	8.06	-10	-7.12	440	111,363	KOSPI
A028670	팬오션	4,265	5,380	4,030	-2.85	-4.05	-8.96	13.38	0.79	5.49	1.2	-0.1	61	22,799	KOSPI
A086280	현대글로비스	150,000	161,000	105,500	-2.91	-1.96	3.09	9.87	1.15	11.94	-2.04	2.8	196	56,250	KOSPI
A000270	기아차	41,300	45,250	27,000	-3.17	-2.48	-2.82	8.17	0.57	7.47	4.15	3.77	761	167,415	KOSPI
A035420	NAVER	114,500	782,000	106,500	-3.38	-6.15	-2.97	31.08	2.59	10.37	-13.2	-4.41	695	188,711	KOSPI
A068760	셀트리온제약	50,300	93,900	48,400	-3.64	-3.82	-14.89						53	17,140	KOSDAQ
A068270	셀트리온	181,000	306,000	180,500	-3.72	-7.42	-16.97	56.25	7.20	12.73	7.15	3.31	1,078	232,276	KOSPI
A032640	LG 유플러스	14,800	18,300	11,700	-3.90	-5.13	2.78	11.42	0.88	7.38	1.89	-0.97	302	64,618	KOSPI
A018880	한온시스템	10,850	13,250	9,760	-4.41	-4.82	-13.20	15.89	2.54	15.92	-1.08	1.38	95	57,917	KOSPI
A091990	셀트리온헬스케어	59,000	113,200	59,000	-9.65	-12.33	-22.67	58.65	4.38	5.82	-1.64	3.35	667	84,853	KOSDAQ

* PER, PBR, ROE : Forward 12개월 기준(추정치가 없는 경우 공란)
자료: Fnguide, 키움증권 리서치센터

8. 중형주

종목코드	종목명	종가	52 주 최고가	52 주 최저가	수익률 (1D)	수익률 (1W)	수익률 (1M)	PER	PBR	ROE	EPS 변화율 (1M)	영업이익 변화율 (1M)	20 일평균 거래대금 (억원)	시가총액 (억원)	시장구분
A069620	대웅제약	163,000	209,500	138,000	4.49	-7.91	-20.10	46.71	2.96	5.9	0	0	95	18,886	KOSPI
A078340	컴투스	100,000	191,500	96,400	3.09	1.52	-3.47	9.05	1.21	14.41	-4.5	-9.17	84	12,866	KOSDAQ
A003690	코리안리	8,810	13,200	8,420	3.04	-0.56	-3.82						13	10,605	KOSPI
A030000	제일기획	26,450	26,450	18,900	2.72	2.72	6.87	19.69	2.44	16.18	0.99	1.86	66	30,428	KOSPI
A180640	한진칼	42,600	44,100	16,050	2.65	3.40	12.11	21.15	1.66	-0.14	-36.72	-11.07	1,067	25,207	KOSPI
A036830	솔브레인	50,300	73,500	44,650	2.55	4.14	-4.37	7.00	0.97	15.71	4.75	-0.97	18	8,751	KOSDAQ
A102940	코오롱생명과학	29,400	90,400	28,700	2.44	-5.16	-32.26						99	3,355	KOSDAQ
A014820	동원시스템즈	35,950	41,050	25,300	1.99	1.55	-2.44			14.3	0	0	25	9,210	KOSPI
A009420	한올바이오파마	28,000	39,650	23,400	1.82	-4.27	-14.11	137.56	11.32		0	0	70	14,627	KOSPI
A039490	키움증권	81,000	129,500	71,000	1.76	1.76	-4.03	6.76	0.86	15.65	22.55	28.19	80	17,901	KOSPI
A089590	제주항공	34,450	51,000	28,800	-2.41	-9.10	-16.79	8.49	1.78	25.11	-6.31	1.62	39	9,080	KOSPI
A120110	코오롱인더	44,850	74,000	43,950	-2.50	-3.55	-8.19	12.14	0.63	4.26	-16.48	3.04	67	12,100	KOSPI
A051600	한전 KPS	30,200	43,050	26,500	-2.58	-11.31	-13.47	9.48	1.25	13.56	-2.16	-3.15	70	13,590	KOSPI
A226320	잇츠한불	24,750	55,600	23,750	-2.75	-1.20	-25.00	33.88	1.20	2.45	-21.59	-4.98	14	5,428	KOSPI
A079160	CJ CGV	35,500	71,700	35,500	-2.87	-7.55	-19.04	35.48	4.88	5.34	-67.74	5.99	54	7,512	KOSPI
A192080	더블유게임즈	70,500	77,500	51,500	-3.03	-5.50	9.64	10.46	1.74	19.47	-3.8	-4.13	145	12,874	KOSPI
A081660	힐라코리아	83,100	85,800	26,400	-3.15	8.06	8.91	19.28	3.69	22.48	7.07	5.59	289	50,787	KOSPI
A111770	영원무역	40,950	42,300	28,800	-3.19	12.50	8.76	12.61	1.00	8.39	-5.33	-3.05	58	18,146	KOSPI
A145020	휴젤	388,700	554,500	238,100	-3.33	-0.33	-2.99	28.96	1.99	7.52	2.6	2.28	63	16,940	KOSDAQ
A073240	금호타이어	4,080	6,720	4,080	-3.43	-5.77	-13.65	N/A					16	11,720	KOSPI

* PER, PBR, ROE : Forward 12개월 기준(추정치가 없는 경우 공란)
자료: Fnguide, 키움증권 리서치센터

9. 소형주

종목코드	종목명	종가	52 주 최고가	52 주 최저가	수익률 (1D)	수익률 (1W)	수익률 (1M)	PER	PBR	ROE	EPS 변화율 (1M)	영업이익 변화율 (1M)	20 일평균 거래대금 (억원)	시가총액 (억원)	시장구분
A008060	대덕전자	12,000	12,000	7,360	14.29	18.23	23.20	12.06	0.79	7.16	18.69	8.79	99	9,361	KOSPI
A091700	파트론	17,300	17,300	7,000	11.25	19.72	26.74	13.51	2.28	20.62	17.88	18.99	146	9,369	KOSDAQ
A073070	에스모	5,450	13,950	5,000	9.00	-1.27	-7.78						57	4,778	KOSDAQ
A119610	인터로조	27,450	36,700	18,950	8.07	5.37	13.43	14.74	2.13	14.35	1.03	0	24	3,114	KOSDAQ
A004430	송원산업	21,500	27,950	15,650	8.04	6.97	11.40	7.78	1.03	13.71	-6.25	-0.42	46	5,160	KOSPI
A206640	바디텍메드	11,400	16,250	9,900	7.55	10.14	-0.87	31.14	3.40		0	0	9	2,675	KOSDAQ
A092040	아미코젠	27,550	44,950	25,700	7.20	0.73	-14.57			20.2	0	0	22	5,287	KOSDAQ
A234080	JW 생명과학	26,850	28,250	20,100	7.19	19.87	10.95	16.90	3.07	18.06	8.5	4	28	4,252	KOSPI
A089600	나스미디어	45,800	63,300	26,450	5.90	8.02	24.97	16.80	2.51	15.65	6.09	7.95	59	4,010	KOSDAQ
A067630	에이치엘비생 명과학	14,700	23,550	13,900	5.76	-3.29	-8.70						45	6,879	KOSDAQ
A095570	AJ 네트워크스	5,370	7,030	4,310	-3.42	-6.28	-13.25	3.64	0.64	11.23	0	0	4	2,514	KOSPI
A009680	모토닉	11,200	14,550	8,120	-3.45	-4.27	-14.83						19	3,696	KOSPI
A122870	와이지엔터테 인먼트	34,600	48,950	27,350	-3.49	3.59	-5.34	25.55	1.73	5.96	-6.19	-27.46	76	6,296	KOSDAQ
A002990	금호산업	13,000	16,100	9,150	-3.70	-2.26	-11.56	6.96	0.98	18.94	-28.23	-0.58	54	4,685	KOSPI
A090460	비에이치	18,050	29,250	14,350	-3.73	-6.96	-12.17	6.50	1.48	33.14	-0.83	-4.55	108	5,752	KOSDAQ
A036580	팜스코	7,090	14,000	7,090	-3.80	-6.09	-23.76	8.29	0.73	9.68			26	2,604	KOSPI
A002320	한진	41,950	56,600	20,050	-3.89	-5.30	-0.83	58.30	0.56	-0.2	-74.46	12.26	62	5,023	KOSPI
A007460	에이프로젠 KIC	3,835	13,400	2,530	-4.13	16.74	8.49						577	5,664	KOSPI
A020560	아시아나항공	5,560	8,450	3,350	-4.30	-6.71	-31.78	61.42	1.23	-5.04	-104.3	-14.58	615	12,301	KOSPI
A152330	코리아오토글 라스	18,100	20,000	11,000	-5.24	-5.48	-2.16			15.1		0	23	3,620	KOSPI

* PER, PBR, ROE : Forward 12개월 기준(추정치가 없는 경우 공란)
자료: Fnguide, 키움증권 리서치센터