

2019년 4월 15일

KIWOOM Quant DAILY

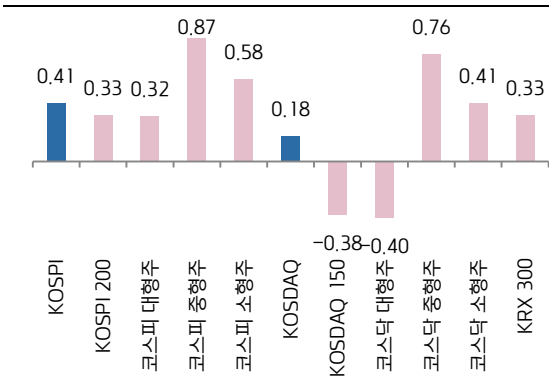
키움증권 리서치센터 투자전략팀 | Quant Analyst 최길수 02) 3787-5294/gilsu@kiwoom.com
RA 최재원 02) 3787-0331/ cij5056@kiwoom.com

- (시장) 전일 코스피는 0.41%, 코스닥은 0.18% 상승, 코스피와 코스닥 모두 중형주 강세
- (업종) 운송, 화장품의류, IT 하드웨어 업종이 큰 폭으로 상승한 반면 기계, 자동차, 화학 등은 하락
- (수급) 외국인은 반도체 업종을 순매수한 반면 기관은 순매도, 화장품의류, IT 하드웨어는 외국인, 기관 순매수
- (실적) 실적 전망치 하락, 현재 K200 영업이익은 159조 원으로 전일 대비 1,145억 원 감소

Index	증가지수	등락률(%)	거래대금(억)	60 일최고	60 일최저
KOSPI	2,233.45	0.41	59,187	2,241.76	2,067.58
KOSPI 200	288.37	0.33	33,246	290.32	265.37
코스피 대형주	2,146.74	0.32	29,439	2,158.36	1,982.40
코스피 중형주	2,609.46	0.87	16,995	2,612.59	2,433.65
코스피 소형주	2,081.10	0.58	9,593	2,084.49	1,936.74
KOSDAQ	767.85	0.18	43,424	769.09	684.32
KOSDAQ 150	1,228.01	-0.38	10,276	1,285.19	1,128.28
코스닥 대형주	1,607.63	-0.40	8,399	1,689.49	1,470.68
코스닥 중형주	694.16	0.76	12,728	694.21	598.25
코스닥 소형주	2,543.00	0.41	15,380	2,544.89	2,270.14
KRX 300	1,334.00	0.33	50,295	1,340.73	1,227.12

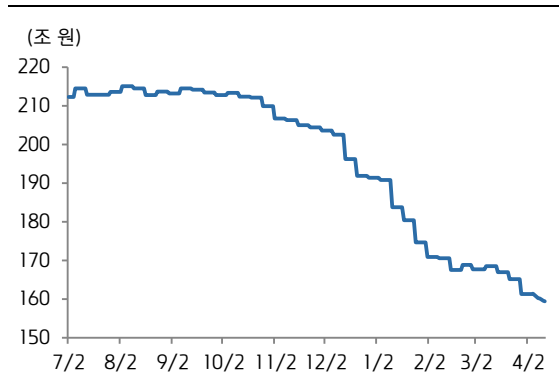
자료: Wisefn, 키움증권 리서치센터

국내지수 일중 차트



자료: Wisefn, 키움증권 리서치센터

코스피200 영업이익 전망치(Fwd. 12M) 추이



자료: Wisefn, 키움증권 리서치센터

공매도 금액 상위 10종목

종목코드	종목명	증가	수익률			공매도 수량(주)	공매도 금액(백만)	거래량 대비 공매도 비율	공매도금액(백만)	
			ID	1W	1M				5 일평균	20 일평균
A000660	SK 하이닉스	78,100	-0.38	-1.14	15.36	299,878	23,403	12.94%	16,666	19,394
A005930	삼성전자	46,850	1.30	0.00	4.93	292,626	13,648	3.82%	5,993	9,486
A068270	셀트리온	209,000	-0.71	8.85	0.00	49,750	10,389	16.05%	13,873	18,973
A011070	LG 이노텍	122,000	-2.40	0.41	15.09	78,491	9,565	40.57%	4,840	3,603
A006400	삼성 SDI	229,000	1.10	5.05	6.26	41,171	9,405	13.17%	5,162	6,943
A090430	아모레퍼시픽	218,000	6.60	10.10	19.45	43,458	9,268	8.59%	5,927	3,974
A051910	LG 화학	380,000	-2.19	0.66	3.97	21,648	8,272	10.48%	10,763	10,138
A066570	LG 전자	76,000	-1.81	0.26	2.15	81,924	6,260	10.15%	4,470	4,128
A025980	아난티	15,300	-7.27	-5.85	-22.53	380,706	5,887	6.48%	2,945	1,340
A207940	삼성바이오로	365,500	0.14	6.25	-1.22	15,271	5,585	22.59%	3,958	7,215

자료: Wisefn, 키움증권 리서치센터

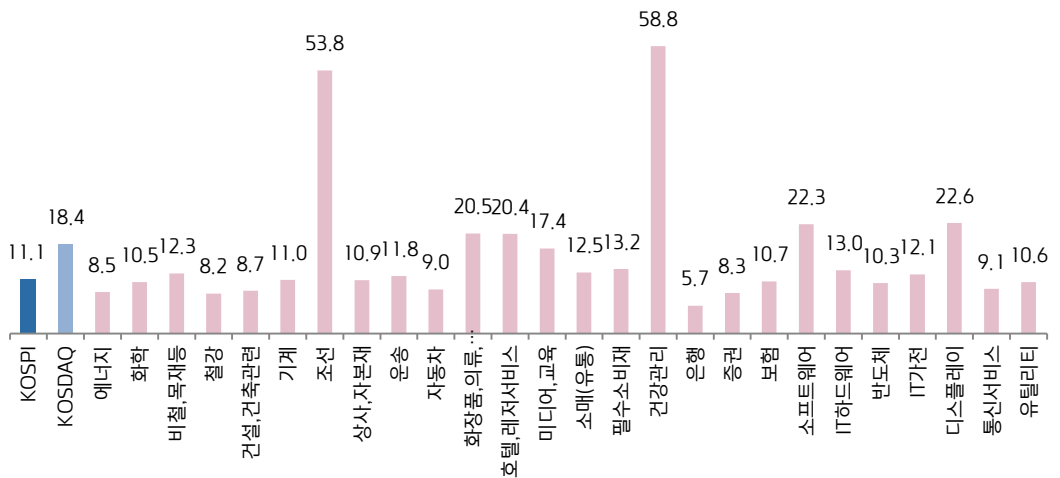
Compliance Notice

본 자료는 투자자의 증권투자를 돕기 위하여 당사 고객에 한하여 배포되는 자료로서 어떠한 경우에도 복사되거나 대여 될 수 없습니다. 본 조사자료에 수록된 내용은 당사 리서치센터가 신뢰할 만한 자료 및 정보로부터 얻어진 것이나, 당사는 그 정확성이나 안전성을 보장할 수 없습니다. 따라서, 어떠한 경우에도 본 자료는 고객의 증권투자의 결과에 대한 법적 책임소재에 대한 증빙자료로 사용할 수 없습니다.

업종	수익률			영업이익의 변화율	
	ID	IW	1M	IW	1M
에너지	-0.14	-0.24	-1.86	-1.67	-4.2
화학	-0.61	0.66	2.01	-1.58	-3.5
비철,목재등	-0.01	0.32	5.22	-0.09	0.23
철강	-0.01	-1.36	5.83	-0.24	-1.59
건설,건축관련	-0.49	-0.57	4.23	0.05	0.14
기계	-0.82	-0.89	2.3	-0.05	0.19
조선	0.4	-0.55	-2.78	-3.69	0.63
상사,자본재	-0.55	-0.84	0.82	0.28	-2.22
운송	6.59	13.8	12.74	0.04	-1.26
자동차	-0.64	1.95	5.95	-0.07	0.64
화장품,의류,완구	1.53	4.29	11.44	-0.43	1.03
호텔,레저서비스	0.77	3.35	5.66	-0.92	0.64
미디어,교육	0.4	0.91	0.98	-0.06	0.6
소매(유통)	0.36	1.69	2.11	-0.66	-0.41
필수소비재	0.04	0.15	-1.66	0.02	-2.52
건강관리	-0.27	3.57	-3.73	-0.38	1.87
은행	0.18	0.18	4.45	0.26	0.94
증권	0.57	0.42	10.29	0.62	1.16
보험	0.72	0.77	0.43	-2.08	-1.26
소프트웨어	-0.24	0.42	1.62	-0.85	-0.51
IT 하드웨어	1.2	2.88	9.09	-1.52	-4.04
반도체	0.97	-0.16	6.68	-3.29	-14.96
IT 가전	0.28	3.57	4.35	0.95	2.14
디스플레이	0.08	4.5	3.33	-0.26	10.29
통신서비스	0	-0.57	-1.39	-1.24	-2.02
유틸리티	-0.32	-0.51	-13.77	-0.03	-0.67

*영업이익 : Forward 12개월 기준
 자료: Wisefn, 키움증권 리서치센터

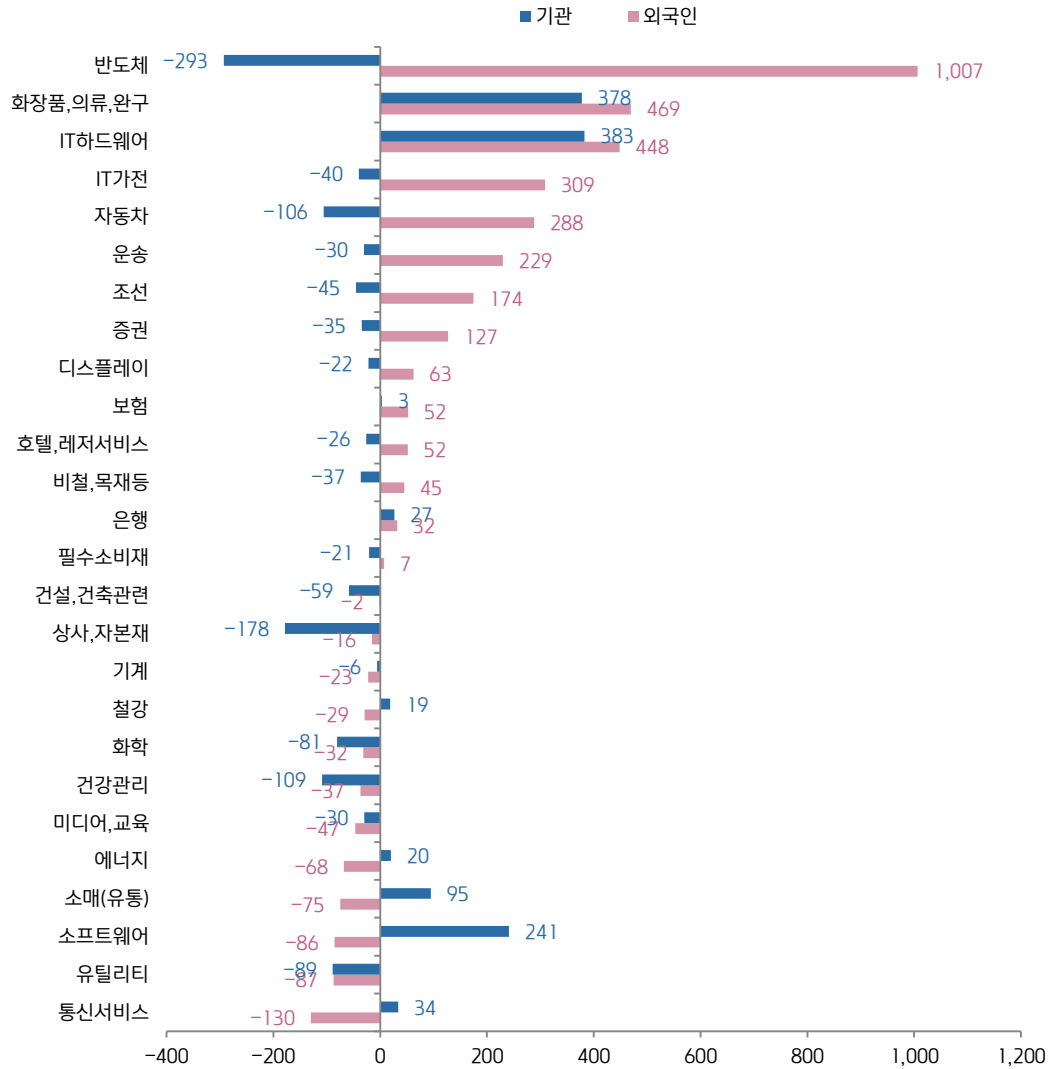
업종별 Fwd. 12M P/E 현황



자료: Wisefn, 키움증권 리서치센터

외국인/기관 매매수 현황

전일 업종별 외국인/기관 매매수 현황

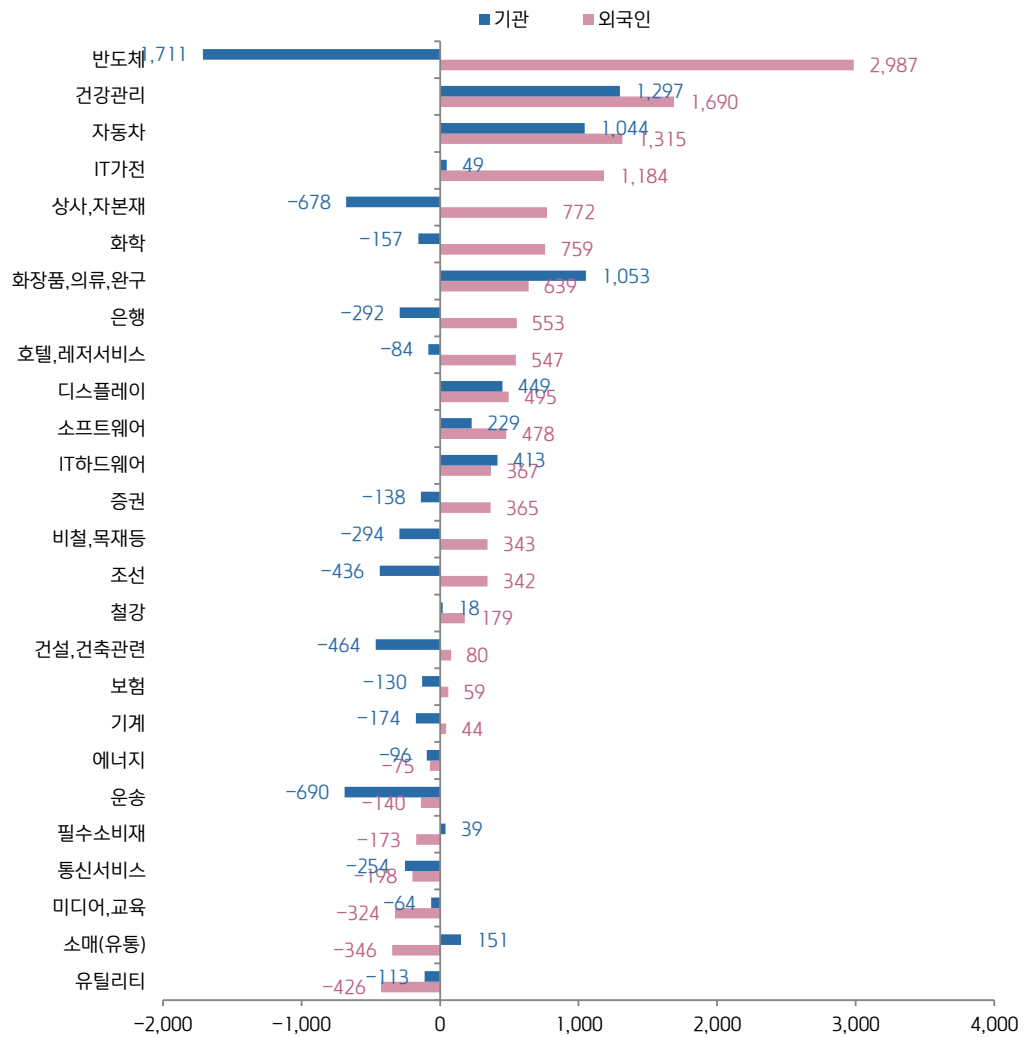


자료: Wisefn, 키움증권 리서치센터

업종	외국인	기관계	업종	외국인	기관계
에너지	-68	20	소매(유통)	-75	95
화학	-32	-81	필수소비재	7	-21
비철, 목재등	45	-37	건강관리	-37	-109
철강	-29	19	은행	32	27
건설, 건축관련	-2	-59	증권	127	-35
기계	-23	-6	보험	52	3
조선	174	-45	소프트웨어	-86	241
상사, 자본재	-16	-178	IT 하드웨어	448	383
운송	229	-30	반도체	1,007	-293
자동차	288	-106	IT 가전	309	-40
화장품, 의류, 완구	469	378	디스플레이	63	-22
호텔, 레저서비스	52	-26	통신서비스	-130	34
미디어, 교육	-47	-30	유틸리티	-87	-89

자료: Wisefn, 키움증권 리서치센터

최근 5일 업종별 외국인/기관 순매수 현황



자료: Wisefn, 키움증권 리서치센터

업종	외국인	기관계	업종	외국인	기관계
에너지	-75	-96	소매(유통)	-346	151
화학	759	-157	필수소비재	-173	39
비철, 목재등	343	-294	건강관리	1,690	1,297
철강	179	18	은행	553	-292
건설, 건축관련	80	-464	증권	365	-138
기계	44	-174	보험	59	-130
조선	342	-436	소프트웨어	478	229
상사, 자본재	772	-678	IT 하드웨어	367	413
운송	-140	-690	반도체	2,987	-1,711
자동차	1,315	1,044	IT 가전	1,184	49
화장품, 의류, 완구	639	1,053	디스플레이	495	449
호텔, 레저서비스	547	-84	통신서비스	-198	-254
미디어, 교육	-324	-64	유틸리티	-426	-113

자료: Wisefn, 키움증권 리서치센터

스타일 동향 분석

○ (Market Focus) 소형가치주(1.58%) 강세

- 전일 시장은 중형주가 강세를 보인 가운데 소형가치주의 상승이 특징적

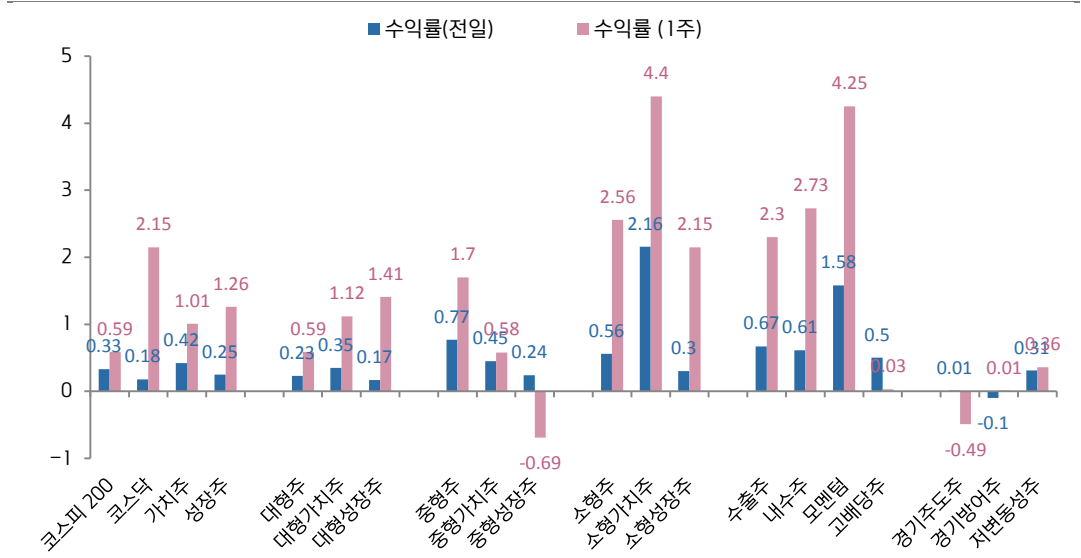
○ (스타일 수익률) 성장주 0.25%, 가치주 0.42%, 배당주 0.5%, 모멘텀 1.58%

- 연초 이후 수익률은 성장주 12.78%, 가치주 5.18%, 배당주 6.4%, 모멘텀 8.86%

○ (사이즈 수익률) 대형주 0.23%, 중형주 0.77%, 소형주 0.56%

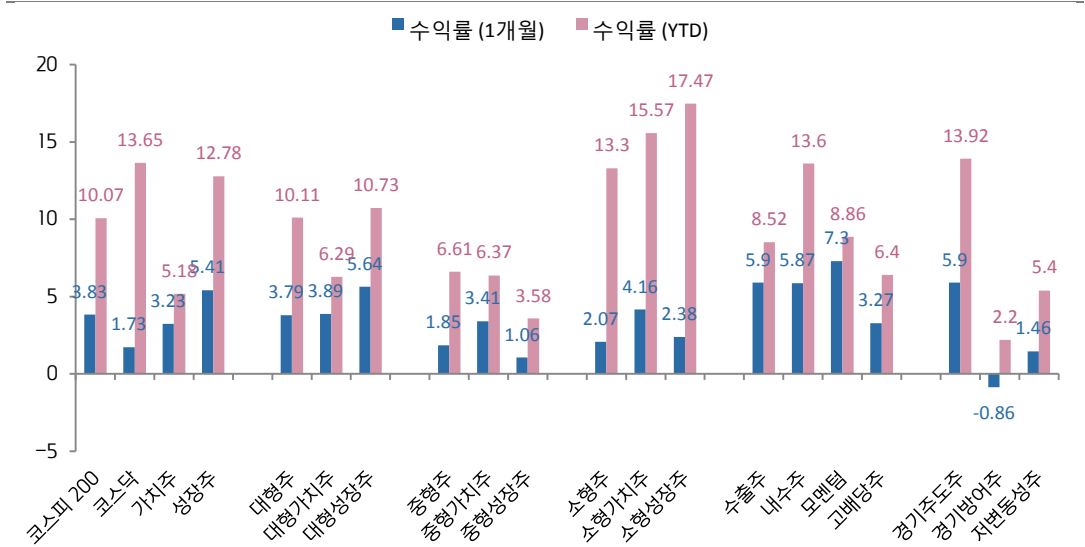
- 연초 이후 수익률은 대형주 10.11%, 중형주 6.61%, 소형주 13.3%

스타일별 수익률 현황(1D, 1W)



자료: Wisefn, 키움증권 리서치센터

스타일별 수익률 현황(1M, YTD)



자료: Wisefn, 키움증권 리서치센터

스타일별 수익률 상/하위 10개 종목(전일 종가 기준)

1. 가치주

종목코드	종목명	종가	52 주 최고가	52 주 최저가	수익률 (1D)	수익률 (1W)	수익률 (1M)	PER	PBR	ROE	EPS 변화율 (1M)	영업이익 변화율 (1M)	20 일평균 거래대금 (억원)	시가총액 (억원)	시장 구분
A002990	금호산업	11,650	15,650	9,150	12.56	17.91	-4.12	5.24	0.85	14.9	-15.7	-2.98	104	4,198	KOSPI
A002320	한진	48,600	56,600	20,050	11.47	34.81	26.40	31.38	0.68	8.19	-2.26	0.5	124	5,820	KOSPI
A003490	대한항공	35,600	36,950	25,450	7.55	11.60	5.48	9.14	0.93	-2.66		-8.06	281	33,765	KOSPI
A001680	대상	28,450	29,900	22,200	4.98	3.27	-2.07	11.28	1.02	9.73	-3.54	-1.29	30	9,857	KOSPI
A044490	태웅	10,800	21,950	9,550	4.85	8.11	4.35				0	0	6	2,161	KOSDAQ
A284740	쿠쿠홈시스	222,000	240,000	156,000	4.23	12.12	11.84	16.28	2.28	11.92	-10.82	-1.11	16	9,962	KOSPI
A008060	대덕전자	10,100	10,750	7,360	4.23	3.80	-0.98	11.85	0.61			0	28	7,879	KOSPI
A002240	고려제강	27,700	30,700	19,950	3.75	5.32	3.55			1.9	0	0	2	5,540	KOSPI
A033920	무학	13,900	17,400	11,050	3.73	6.51	-0.71	16.06			0		3	3,962	KOSPI
A008560	메리츠종금증권	5,230	5,290	3,400	3.56	-0.38	10.81	7.98	0.99	12.3	1.54	-0.02	129	31,675	KOSPI
A008730	울촌화학	13,400	17,400	11,600	-1.47	3.08	-2.90			8	0	0	4	3,323	KOSPI
A103140	풍산	29,850	41,950	23,550	-1.49	-3.08	-0.83	8.86	0.57	5.9	-1.27	-1.5	27	8,365	KOSPI
A035810	이지바이오	6,830	9,480	5,610	-1.59	-1.44	6.22	8.71	0.90	8.46	0	0	94	3,956	KOSDAQ
A280360	롯데제과	183,500	192,000	150,000	-1.61	2.80	-3.42	12.95	0.95	5.3	-33.37	0	6	11,775	KOSPI
A267270	현대건설기계	50,300	195,500	40,850	-1.76	-3.64	-2.71	9.05	0.70	6.71	-3.46	-3.5	56	9,910	KOSPI
A047050	포스코인터네셔널	18,600	25,650	17,150	-1.85	2.76	1.09	7.73	0.72	6.6	-23.93	4.38	37	22,948	KOSPI
A102260	동성코퍼레이션	5,230	7,090	4,790	-1.88	-3.86	-7.43			6.8	0	0	3	2,377	KOSPI
A053210	스카이라이프	12,000	14,350	10,700	-2.04	1.69	-1.23	10.12	0.81	8.75	-2.79	-3.23	5	5,739	KOSPI
A000240	한국타이어월드와이드	16,500	18,950	15,400	-2.08	1.23	0.92	6.86	0.45	6.3	-7.78	-5.81	9	15,348	KOSPI
A011760	현대상사	24,650	49,800	18,200	-4.46	-4.27	-2.95	9.80	0.90	9.5	-5.3	-1.93	26	3,261	KOSPI

* PER, PBR, ROE : Forward 12개월 기준(추정치가 없는 경우 공란)
자료: Fnguide, 키움증권 리서치센터

2. 성장주

종목코드	종목명	종가	52 주 최고가	52 주 최저가	수익률 (1D)	수익률 (1W)	수익률 (1M)	PER	PBR	ROE	EPS 변화율 (1M)	영업이익 변화율 (1M)	20 일평균 거래대금 (억원)	시가총액 (억원)	시장구분
A060250	NHN 한국사 이버결제	14,100	17,200	9,660	8.05	11.46	9.73	13.44	1.98	15.69	7.24	6.57	12	3,239	KOSDAQ
A002790	아모레 G	76,600	147,000	57,400	7.58	7.89	12.15	35.18	1.90	5.88	-2.54	-3.12	88	63,163	KOSPI
A033290	코웰패션	7,170	7,170	4,430	7.01	26.23	29.42	10.62	2.21	27.18	-2.42	-0.65	60	6,489	KOSDAQ
A001820	삼화콘덴서	65,500	107,500	48,200	6.68	7.38	11.58	7.62	2.82	62.19	0.89	0.8	108	6,809	KOSPI
A090430	아모레퍼시픽	218,000	351,500	150,000	6.60	10.10	19.45	34.93	3.10	8.64	-3.87	-3.38	386	127,440	KOSPI
A032500	케이엠더블유	36,600	36,600	18,250	6.40	23.03	52.82	25.85	7.90	-29.52			127	6,884	KOSDAQ
A115960	연우	30,750	33,800	18,500	5.67	14.31	15.60	21.23	1.77	4.76	-3.32	-3.13	29	3,812	KOSDAQ
A018250	애경산업	49,350	78,000	36,400	5.34	6.36	2.81	16.73	3.91	46.2	-6.47	-3.48	191	12,979	KOSPI
A089590	제주항공	41,200	51,000	28,800	5.24	6.74	8.42	9.71	2.12	24.1	-5.1	-4.49	57	10,859	KOSPI
A272450	진에어	26,250	32,950	17,000	5.21	11.46	16.67			32.43	0	0	57	7,875	KOSPI
A039840	디오	41,250	43,600	25,500	-2.14	4.83	14.58	24.34	3.68	10.1	-17.33	-6	33	6,258	KOSDAQ
A012510	더존비즈온	47,150	64,700	39,250	-2.18	-1.05	2.84	26.78	5.21	23.1	0.23	-0.39	37	13,991	KOSPI
A051910	LG 화학	380,000	394,500	307,000	-2.19	0.66	3.97	19.59	1.58	9.5	-4.07	-3.49	680	268,251	KOSPI
A038290	마크로젠	35,200	47,000	27,850	-2.49	2.47	-5.88				0	0	26	3,733	KOSDAQ
A136490	선진	13,100	17,150	10,300	-2.96	5.22	11.02			8.65	0	0	9	3,115	KOSPI
A064350	현대로템	23,350	40,550	17,100	-3.11	-2.51	3.78	51.81	1.78	-3.05		-23.11	148	19,848	KOSPI
A017800	현대엘리베이	90,900	133,500	73,100	-3.30	-5.31	8.09	28.38	2.46	-1.69		0	499	24,687	KOSPI
A045390	대아티아이	6,750	11,300	2,780	-4.80	-3.02	0.60			17	0	0	143	4,803	KOSDAQ
A041830	인바디	21,750	46,800	20,450	-5.64	-3.55	-1.81	13.33	1.92	18.4	-1.38	-0.58	25	2,976	KOSDAQ
A025980	아난티	15,300	41,300	6,630	-7.27	-5.85	-22.53			2	0	0	1,112	12,595	KOSDAQ

* PER, PBR, ROE : Forward 12개월 기준(추정치가 없는 경우 공란)
자료: Fnguide, 키움증권 리서치센터

3. 모멘텀.

종목코드	종목명	종가	52 주 최고가	52 주 최저가	수익률 (1D)	수익률 (1W)	수익률 (1M)	PER	PBR	ROE	EPS 변화율 (1M)	영업이익 변화율 (1M)	20 일평균 거래대금 (억원)	시가총액 (억원)	시장구분
A002990	금호산업	11,650	15,650	9,150	12.56	17.91	-4.12	5.24	0.85	14.9	-15.7	-2.98	104	4,198	KOSPI
A002320	한진	48,600	56,600	20,050	11.47	34.81	26.40	31.38	0.68	8.19	-2.26	0.5	124	5,820	KOSPI
A089590	제주항공	41,200	51,000	28,800	5.24	6.74	8.42	9.71	2.12	24.1	-5.1	-4.49	57	10,859	KOSPI
A007070	GS 리테일	40,400	43,950	29,750	4.66	6.88	6.46	19.07	1.39	7.3	-0.63	-0.41	51	31,108	KOSPI
A035250	강원랜드	32,600	34,550	25,400	4.32	2.84	4.82	18.26	1.71	9.8	-1.75	-1.14	102	69,745	KOSPI
A020000	한섬	46,150	46,150	32,400	3.94	5.73	17.28	13.01	1.02	7.81	0.51	1.02	49	11,367	KOSPI
A008560	메리츠종금증권	5,230	5,290	3,400	3.56	-0.38	10.81	7.98	0.99	12.3	1.54	-0.02	129	31,675	KOSPI
A081660	휠라코리아	80,200	130,500	24,850	2.43	8.97	24.34	20.33	3.92	19.97	-0.19	-0.2	372	49,014	KOSPI
A049770	동원 F&B	261,000	332,000	205,500	2.35	2.76	-5.09	14.04	1.42	8.83	-0.79	-0.36	16	10,072	KOSPI
A024110	기업은행	14,700	17,000	13,300	1.73	0.68	3.89	5.48	0.43	8.64	0.21	-0.36	88	84,517	KOSPI
A071050	한국금융지주	72,100	98,100	56,800	-0.14	3.30	18.78	7.71	0.88	14.88	-1.9	-0.29	136	40,178	KOSPI
A000210	대림산업	97,000	106,500	72,800	-0.21	-2.61	5.21	6.07	0.61	14.56	-0.4	-0.64	88	33,756	KOSPI
A003410	쌍용양회	6,310	38,600	4,615	-0.32	-0.16	1.28	17.22	1.64	8	-0.03	1.2	66	31,794	KOSPI
A316140	우리금융지주	14,300	16,000	13,350	-0.35	-0.69	-0.69	4.92	0.40		0	0	360	97,264	KOSPI
A086280	현대글로비스	140,500	188,000	105,500	-0.35	2.55	8.08	9.20	1.08	10.6	-1.2	0.19	113	52,688	KOSPI
A008770	호텔신라	105,000	132,000	69,500	-0.47	7.36	25.45	21.24	3.78	21.55	-4.61	-5.28	667	41,211	KOSPI
A014680	한솔케미칼	84,600	91,200	68,600	-0.59	1.81	-4.08	10.84	1.96	21.59	0.56	-0.72	37	9,556	KOSPI
A267250	현대중공업지주	339,500	440,500	326,000	-0.73	-0.73	-2.72	8.01	0.62	9.3	-9.49	-9.47	80	55,293	KOSPI
A012510	더존비즈온	47,150	64,700	39,250	-2.18	-1.05	2.84	26.78	5.21	23.1	0.23	-0.39	37	13,991	KOSPI
A271560	오리온	97,100	155,000	88,600	-5.27	-0.82	-7.52	16.46	2.31	13.21	-1.4	1.05	154	38,390	KOSPI

* PER, PBR, ROE : Forward 12개월 기준(추정치가 없는 경우 공란)
자료: Fnguide, 키움증권 리서치센터

4. 배당주

종목코드	종목명	종가	52 주 최고가	52 주 최저가	수익률 (1D)	수익률 (1W)	수익률 (1M)	PER	PBR	ROE	EPS 변화율 (1M)	영업이익 변화율 (1M)	20 일평균 거래대금 (억원)	시가총액 (억원)	시장구분
A008560	메리츠종금증권	5,230	5,290	3,400	3.56	-0.38	10.81	7.98	0.99	12.3	1.54	-0.02	129	31,675	KOSPI
A051600	한전 KPS	35,800	51,200	26,500	1.85	1.42	0.56	10.92	1.48	14.62	2.93	2.61	51	16,110	KOSPI
A024110	기업은행	14,700	17,000	13,300	1.73	0.68	3.89	5.48	0.43	8.64	0.21	-0.36	88	84,517	KOSPI
A016360	삼성증권	37,300	38,200	26,350	1.50	2.61	10.85	9.78	0.68	7.7	-2.7	-2.37	82	33,309	KOSPI
A005930	삼성전자	46,850	2,650,000	37,450	1.30	0.00	4.93	11.92	1.21	20.51	2.78	-4.08	4,675	2,796,843	KOSPI
A001450	현대해상	39,050	44,550	33,100	1.30	0.64	5.40	7.40	0.84	12.1	-6.16		58	34,911	KOSPI
A000810	삼성화재	299,500	309,000	250,500	1.18	2.22	2.04	15.38	1.04	8.4	-0.4		345	141,888	KOSPI
A021240	웅진코웨이	93,200	97,000	63,000	0.87	-1.48	0.54	17.13	5.06			-0.75	1,066	68,781	KOSPI
A047040	대우건설	5,100	7,080	4,355	0.79	0.59	5.70	6.75	0.71	15.58	0.42	0.62	33	21,197	KOSPI
A029780	삼성카드	35,850	39,750	31,750	0.70	3.46	8.47	13.20	0.81	5.1	-0.9	0.26	21	41,535	KOSPI
A005940	NH 투자증권	14,400	17,050	11,750	0.00	-1.03	12.94	10.30	0.80	8.1	-4.26	-3.15	117	40,523	KOSPI
A139130	DGB 금융지주	8,400	12,050	8,050	-0.12	-0.94	0.00	4.20	0.31	9.32	0.3	-10.47	61	14,208	KOSPI
A001430	세아베스틸	20,950	27,250	15,250	-0.24	-2.33	4.23	11.58	0.39	2.77	-6.25	-4.15	11	7,513	KOSPI
A096770	SK 이노베이션	185,000	225,500	166,500	-0.27	0.00	-2.63	10.33	0.85	8.12	-18.67	-17.58	345	171,061	KOSPI
A003410	쌍용양회	6,310	38,600	4,615	-0.32	-0.16	1.28	17.22	1.64	8	-0.03	1.2	66	31,794	KOSPI
A316140	우리금융지주	14,300	16,000	13,350	-0.35	-0.69	-0.69	4.92	0.40		0	0	360	97,264	KOSPI
A034830	한국토지신탁	2,705	3,145	2,280	-0.37	2.66	5.66	4.52	0.66	21	0.34	-1.27	8	6,830	KOSPI
A086790	하나금융지주	38,800	47,900	34,750	-0.39	-1.77	2.24	5.03	0.41	8.9	-3.19	-2.39	340	116,494	KOSPI
A000060	메리츠화재	23,900	25,600	17,650	-0.62	-2.25	2.80	8.48	1.05	13.4	-3.66		50	27,170	KOSPI
A004000	롯데정밀화학	51,200	72,300	39,000	-0.97	-0.19	10.23	7.50	0.85	17.1	-1.94	-1.05	46	13,210	KOSPI

* PER, PBR, ROE : Forward 12개월 기준(추정치가 없는 경우 공란)
자료: Fnguide, 키움증권 리서치센터

5. 수출주

종목코드	종목명	종가	52 주 최고가	52 주 최저가	수익률 (1D)	수익률 (1W)	수익률 (1M)	PER	PBR	ROE	EPS 변화율 (1M)	영업이익 변화율 (1M)	20 일평균 거래대금 (억원)	시가총액 (억원)	시장구분
A180640	한진칼	44,100	44,100	16,050	29.90	75.00	63.03	16.14	1.63	4.8	30.77	-2.05	1,031	26,094	KOSPI
A003490	대한항공	35,600	36,950	25,450	7.55	11.60	5.48	9.14	0.93	-2.66		-8.06	281	33,765	KOSPI
A081660	힐라코리아	80,200	130,500	24,850	2.43	8.97	24.34	20.33	3.92	19.97	-0.19	-0.2	372	49,014	KOSPI
A009150	삼성전기	114,000	163,000	92,000	1.79	1.33	12.32	11.59	1.51	15.4	-3.86	-3.31	1,306	85,151	KOSPI
A241560	두산밥캣	31,650	40,400	30,000	1.61	0.96	1.77	10.36	0.81	8.1	-0.52	0.17	53	31,729	KOSPI
A251270	넷마블	132,000	166,500	91,800	1.54	6.45	15.79	34.07	2.21	4.96	-3.71	-3.46	235	112,552	KOSPI
A042660	대우조선해양	29,800	37,850	23,100	1.53	2.94	0.17	13.38	0.77	6.99	6.88	1.55	71	31,947	KOSPI
A011780	금호석유	102,500	117,000	80,100	1.49	-0.49	7.89	9.08	1.22	24.75	-0.22	-1.37	115	31,229	KOSPI
A005930	삼성전자	46,850	2,650,000	37,450	1.30	0.00	4.93	11.92	1.21	20.51	2.78	-4.08	4,675	2,796,843	KOSPI
A009540	현대중공업	120,000	144,500	95,200	1.27	-2.44	-4.76	196.44	0.70	-2.78			268	84,928	KOSPI
A028050	삼성엔지니어링	16,400	20,200	14,500	-1.20	-3.24	6.49	14.13	2.38	10.84	0.89	2.68	162	32,144	KOSPI
A006260	LS	53,200	90,100	46,900	-1.30	-1.66	-2.74	7.06	0.49	16.77	6.26	-2.18	39	17,130	KOSPI
A012330	현대모비스	223,000	250,000	167,000	-1.55	-0.89	7.21	9.15	0.65	6.66	-2.27	-1.67	383	217,077	KOSPI
A066570	LG 전자	76,000	109,000	59,400	-1.81	0.26	2.15	9.21	0.85	11.4	-4.77	-2.69	653	124,372	KOSPI
A047050	포스코인터네셔널	18,600	25,650	17,150	-1.85	2.76	1.09	7.73	0.72	6.6	-23.93	4.38	37	22,948	KOSPI
A000240	한국타이어월드와이드	16,500	18,950	15,400	-2.08	1.23	0.92	6.86	0.45	6.3	-7.78	-5.81	9	15,348	KOSPI
A010120	LS 산전	49,050	80,700	45,700	-2.10	-1.70	1.03	9.80	1.02	12.3	-0.56	-0.63	40	14,715	KOSPI
A051910	LG 화학	380,000	394,500	307,000	-2.19	0.66	3.97	19.59	1.58	9.5	-4.07	-3.49	680	268,251	KOSPI
A011070	LG 이노텍	122,000	164,000	81,300	-2.40	0.41	15.09	16.15	1.24	9.44	-3.83	-3.88	246	28,874	KOSPI
A017800	현대엘리베이	90,900	133,500	73,100	-3.30	-5.31	8.09	28.38	2.46	-1.69		0	499	24,687	KOSPI

* PER, PBR, ROE : Forward 12개월 기준(추정치가 없는 경우 공란)
자료: Fnguide, 키움증권 리서치센터

6. 내수주

종목코드	종목명	종가	52 주 최고가	52 주 최저가	수익률 (1D)	수익률 (1W)	수익률 (1M)	PER	PBR	ROE	EPS 변화율 (1M)	영업이익 변화율 (1M)	20 일평균 거래대금 (억원)	시가총액 (억원)	시장구분
A002790	아모레 G	76,600	147,000	57,400	7.58	7.89	12.15	35.18	1.90	5.88	-2.54	-3.12	88	63,163	KOSPI
A090430	아모레퍼시픽	218,000	351,500	150,000	6.60	10.10	19.45	34.93	3.10	8.64	-3.87	-3.38	386	127,440	KOSPI
A001680	대상	28,450	29,900	22,200	4.98	3.27	-2.07	11.28	1.02	9.73	-3.54	-1.29	30	9,857	KOSPI
A007070	GS 리테일	40,400	43,950	29,750	4.66	6.88	6.46	19.07	1.39	7.3	-0.63	-0.41	51	31,108	KOSPI
A024720	한국콜마홀딩스	38,650	58,200	27,400	4.46	6.92	2.38	12.48	1.91	14.59			18	6,933	KOSPI
A284740	쿠쿠홈시스	222,000	240,000	156,000	4.23	12.12	11.84	16.28	2.28	11.92	-10.82	-1.11	16	9,962	KOSPI
A226320	잇츠한불	32,300	62,900	23,750	4.19	6.95	3.36	37.05	1.59	2.43	0	0	26	7,083	KOSPI
A105630	한세실업	30,650	30,650	14,350	4.07	10.25	18.34	17.09	2.43	3.85	0	0	56	12,260	KOSPI
A020000	한섬	46,150	46,150	32,400	3.94	5.73	17.28	13.01	1.02	7.81	0.51	1.02	49	11,367	KOSPI
A033920	무학	13,900	17,400	11,050	3.73	6.51	-0.71	16.06			0		3	3,962	KOSPI
A057050	현대홈쇼핑	104,500	118,500	90,600	-0.48	-1.88	-6.70	8.53	0.67	8.3	-2.51	-0.57	23	12,540	KOSPI
A026960	동서	19,900	28,050	16,550	-0.50	-1.24	-4.33			10.5	0	0	23	19,840	KOSPI
A071840	롯데하이마트	50,300	80,700	45,250	-0.59	-2.90	-8.55			8.2	0	0	32	11,875	KOSPI
A005300	롯데칠성	1,695,000	1,843,000	1,275,000	-0.99	-0.24	-0.24	22.98	1.09	2.4	-0.71	7.41	41	13,549	KOSPI
A005610	SPC 삼립	137,000	142,500	108,000	-1.08	1.11	11.84	21.89	2.82	14.13	-1.11	-0.19	23	11,822	KOSPI
A139480	이마트	178,000	280,000	170,500	-1.11	3.79	2.01	10.93	0.56	5.87	-0.15	-1.04	214	49,619	KOSPI
A051900	LG 생활건강	1,432,000	1,480,000	1,044,000	-1.45	2.51	12.67	30.26	5.68	21.79	-1.02	-0.83	428	223,653	KOSPI
A280360	롯데제과	183,500	192,000	150,000	-1.61	2.80	-3.42	12.95	0.95	5.3	-33.37	0	6	11,775	KOSPI
A066570	LG 전자	76,000	109,000	59,400	-1.81	0.26	2.15	9.21	0.85	11.4	-4.77	-2.69	653	124,372	KOSPI
A271560	오리온	97,100	155,000	88,600	-5.27	-0.82	-7.52	16.46	2.31	13.21	-1.4	1.05	154	38,390	KOSPI

* PER, PBR, ROE : Forward 12개월 기준(추정치가 없는 경우 공란)
자료: Fnguide, 키움증권 리서치센터

7. 대형주

종목코드	종목명	종가	52 주 최고가	52 주 최저가	수익률 (1D)	수익률 (1W)	수익률 (1M)	PER	PBR	ROE	EPS 변화율 (1M)	영업이익의 변화율 (1M)	20 일평균 거래대금 (억원)	시가총액 (억원)	시장구분
A002790	아모레 G	76,600	147,000	57,400	7.58	7.89	12.15	35.18	1.90	5.88	-2.54	-3.12	88	63,163	KOSPI
A003490	대한항공	35,600	36,950	25,450	7.55	11.60	5.48	9.14	0.93	-2.66		-8.06	281	33,765	KOSPI
A090430	아모레퍼시픽	218,000	351,500	150,000	6.60	10.10	19.45	34.93	3.10	8.64	-3.87	-3.38	386	127,440	KOSPI
A007070	GS 리테일	40,400	43,950	29,750	4.66	6.88	6.46	19.07	1.39	7.3	-0.63	-0.41	51	31,108	KOSPI
A035250	강원랜드	32,600	34,550	25,400	4.32	2.84	4.82	18.26	1.71	9.8	-1.75	-1.14	102	69,745	KOSPI
A002380	KCC	345,500	393,000	247,000	2.98	9.86	11.27	15.57	0.60	2.51	-27.04	0.77	62	36,473	KOSPI
A000100	유한양행	252,000	265,500	167,500	2.65	6.33	-1.95	33.08	1.72	4.11	-24.44	-26.75	103	32,198	KOSPI
A263750	풀어비스	186,900	262,500	157,800	1.96	2.98	1.52	12.20	3.47	45.36	-6.37	-5.63	281	24,326	KOSDAQ
A005830	DB 손해보험	68,900	74,200	57,200	1.92	0.15	-1.57	7.81	0.83	12.2	-3.81		74	48,781	KOSPI
A009150	삼성전기	114,000	163,000	92,000	1.79	1.33	12.32	11.59	1.51	15.4	-3.86	-3.31	1,306	85,151	KOSPI
A012330	현대모비스	223,000	250,000	167,000	-1.55	-0.89	7.21	9.15	0.65	6.66	-2.27	-1.67	383	217,077	KOSPI
A084990	바이로메드	274,100	312,200	181,000	-1.58	3.39	-9.09	383.65	26.71	-1.8			336	43,736	KOSDAQ
A035420	NAVER	119,500	782,000	106,500	-1.65	-2.85	-8.43	28.17	2.67	13.68	-2.09	-0.98	557	196,952	KOSPI
A066570	LG 전자	76,000	109,000	59,400	-1.81	0.26	2.15	9.21	0.85	11.4	-4.77	-2.69	653	124,372	KOSPI
A028300	에이치엘비	84,000	139,900	63,400	-1.87	-3.11	-7.18	139.16	19.05				336	32,958	KOSDAQ
A051910	LG 화학	380,000	394,500	307,000	-2.19	0.66	3.97	19.59	1.58	9.5	-4.07	-3.49	680	268,251	KOSPI
A000720	현대건설	53,600	79,100	40,550	-2.19	-2.37	4.89	11.77	0.85	6.7	-7.59	-5.44	274	59,687	KOSPI
A011070	LG 이노텍	122,000	164,000	81,300	-2.40	0.41	15.09	16.15	1.24	9.44	-3.83	-3.88	246	28,874	KOSPI
A003550	LG	75,900	85,000	62,000	-3.80	-1.94	0.53	7.46	0.67	10.85	-2.05	-2.75	160	130,971	KOSPI
A271560	오리온	97,100	155,000	88,600	-5.27	-0.82	-7.52	16.46	2.31	13.21	-1.4	1.05	154	38,390	KOSPI

* PER, PBR, ROE : Forward 12개월 기준(추정치가 없는 경우 공란)
자료: Fnguide, 키움증권 리서치센터

8. 중형주

종목코드	종목명	종가	52 주 최고가	52 주 최저가	수익률 (1D)	수익률 (1W)	수익률 (1M)	PER	PBR	ROE	EPS 변화율 (1M)	영업이익 변화율 (1M)	20 일평균 거래대금 (억원)	시가총액 (억원)	시장구분
A180640	한진칼	44,100	44,100	16,050	29.90	75.00	63.03	16.14	1.63	4.8	30.77	-2.05	1,031	26,094	KOSPI
A018250	애경산업	49,350	78,000	36,400	5.34	6.36	2.81	16.73	3.91	46.2	-6.47	-3.48	191	12,979	KOSPI
A089590	제주항공	41,200	51,000	28,800	5.24	6.74	8.42	9.71	2.12	24.1	-5.1	-4.49	57	10,859	KOSPI
A226320	잇츠한불	32,300	62,900	23,750	4.19	6.95	3.36	37.05	1.59	2.43	0	0	26	7,083	KOSPI
A008560	메리츠종금증권	5,230	5,290	3,400	3.56	-0.38	10.81	7.98	0.99	12.3	1.54	-0.02	129	31,675	KOSPI
A006650	대한유화	166,500	287,500	136,000	3.42	2.15	3.74	5.67	0.57	17.5	-4.25	-5.42	47	10,823	KOSPI
A042000	카페 24	113,800	204,000	90,000	3.17	3.27	-8.52	38.78	8.93	-72.42		-1.76	68	10,732	KOSDAQ
A010780	아이에스동서	36,800	38,550	25,300	3.08	9.85	14.64	15.07	0.85	19.75	0	0	17	11,354	KOSPI
A005250	녹십자홀딩스	25,900	41,250	20,750	2.57	3.81	1.97						10	12,180	KOSPI
A081660	힐라코리아	80,200	130,500	24,850	2.43	8.97	24.34	20.33	3.92	19.97	-0.19	-0.2	372	49,014	KOSPI
A115390	락앤락	19,700	25,600	14,400	-1.75	1.29	-1.25	18.95	1.48	5.52	-4	-5.88	16	10,675	KOSPI
A267270	현대건설기계	50,300	195,500	40,850	-1.76	-3.64	-2.71	9.05	0.70	6.71	-3.46	-3.5	56	9,910	KOSPI
A047050	포스코인터내셔널	18,600	25,650	17,150	-1.85	2.76	1.09	7.73	0.72	6.6	-23.93	4.38	37	22,948	KOSPI
A000240	한국타이어월드와이드	16,500	18,950	15,400	-2.08	1.23	0.92	6.86	0.45	6.3	-7.78	-5.81	9	15,348	KOSPI
A010120	LS산전	49,050	80,700	45,700	-2.10	-1.70	1.03	9.80	1.02	12.3	-0.56	-0.63	40	14,715	KOSPI
A138040	메리츠금융지주	13,800	14,600	10,300	-2.13	-0.36	1.10						16	19,351	KOSPI
A012510	더존비즈온	47,150	64,700	39,250	-2.18	-1.05	2.84	26.78	5.21	23.1	0.23	-0.39	37	13,991	KOSPI
A294870	HDC 현대산업개발	46,600	75,600	39,700	-2.82	-5.48	-7.17	5.55	0.90	13.7	3.05	0.7	61	20,475	KOSPI
A064350	현대로템	23,350	40,550	17,100	-3.11	-2.51	3.78	51.81	1.78	-3.05		-23.11	148	19,848	KOSPI
A017800	현대엘리베이	90,900	133,500	73,100	-3.30	-5.31	8.09	28.38	2.46	-1.69		0	499	24,687	KOSPI

* PER, PBR, ROE : Forward 12개월 기준(추정치가 없는 경우 공란)
자료: Fnguide, 키움증권 리서치센터

9. 소형주

종목코드	종목명	종가	52 주 최고가	52 주 최저가	수익률 (1D)	수익률 (1W)	수익률 (1M)	PER	PBR	ROE	EPS 변화율 (1M)	영업이익 변화율 (1M)	20 일평균 거래대금 (억원)	시가총액 (억원)	시장구분
A020560	아시아나항공	5,600	5,600	3,350	29.33	55.56	36.25	19.05	0.89	1	-30.26	-6.99	356	11,493	KOSPI
A002990	금호산업	11,650	15,650	9,150	12.56	17.91	-4.12	5.24	0.85	14.9	-15.7	-2.98	104	4,198	KOSPI
A002320	한진	48,600	56,600	20,050	11.47	34.81	26.40	31.38	0.68	8.19	-2.26	0.5	124	5,820	KOSPI
A060250	NHN 한국사 이버결제	14,100	17,200	9,660	8.05	11.46	9.73	13.44	1.98	15.69	7.24	6.57	12	3,239	KOSDAQ
A091700	파트론	14,800	14,800	7,000	8.03	12.55	33.33	13.33	2.02	5.59	1.22	5.69	152	8,015	KOSDAQ
A033290	코웰패션	7,170	7,170	4,430	7.01	26.23	29.42	10.62	2.21	27.18	-2.42	-0.65	60	6,489	KOSDAQ
A001820	삼화콘덴서	65,500	107,500	48,200	6.68	7.38	11.58	7.62	2.82	62.19	0.89	0.8	108	6,809	KOSPI
A051500	CJ 프레시웨이	34,800	38,850	21,450	6.58	8.07	1.90	16.67	1.89	6.25	7.34	0.67	11	4,131	KOSDAQ
A032500	케이엠더블유	36,600	36,600	18,250	6.40	23.03	52.82	25.85	7.90	-29.52			127	6,884	KOSDAQ
A115960	연우	30,750	33,800	18,500	5.67	14.31	15.60	21.23	1.77	4.76	-3.32	-3.13	29	3,812	KOSDAQ
A039030	이오테크닉스	74,800	82,800	38,150	-2.73	-1.84	27.65	20.77	2.15	5.47			59	9,186	KOSDAQ
A136490	선진	13,100	17,150	10,300	-2.96	5.22	11.02			8.65	0	0	9	3,115	KOSPI
A060570	드림어스컴퍼 니	10,150	10,750	6,280	-3.33	-5.58	7.29						77	5,666	KOSDAQ
A025860	남해화학	11,450	21,850	9,630	-3.78	-1.72	1.33				0	0	21	5,688	KOSPI
A006390	한일현대시멘 트	41,500	82,300	14,100	-3.94	-3.26	2.72						15	6,981	KOSPI
A011760	현대상사	24,650	49,800	18,200	-4.46	-4.27	-2.95	9.80	0.90	9.5	-5.3	-1.93	26	3,261	KOSPI
A070960	용평리조트	7,660	12,150	4,910	-4.73	-2.17	3.51			5.6	0	0	82	3,687	KOSPI
A045390	대아티아이	6,750	11,300	2,780	-4.80	-3.02	0.60			17	0	0	143	4,803	KOSDAQ
A041830	인바디	21,750	46,800	20,450	-5.64	-3.55	-1.81	13.33	1.92	18.4	-1.38	-0.58	25	2,976	KOSDAQ
A025980	아난티	15,300	41,300	6,630	-7.27	-5.85	-22.53			2	0	0	1,112	12,595	KOSDAQ

* PER, PBR, ROE : Forward 12개월 기준(추정치가 없는 경우 공란)
자료: Fnguide, 키움증권 리서치센터